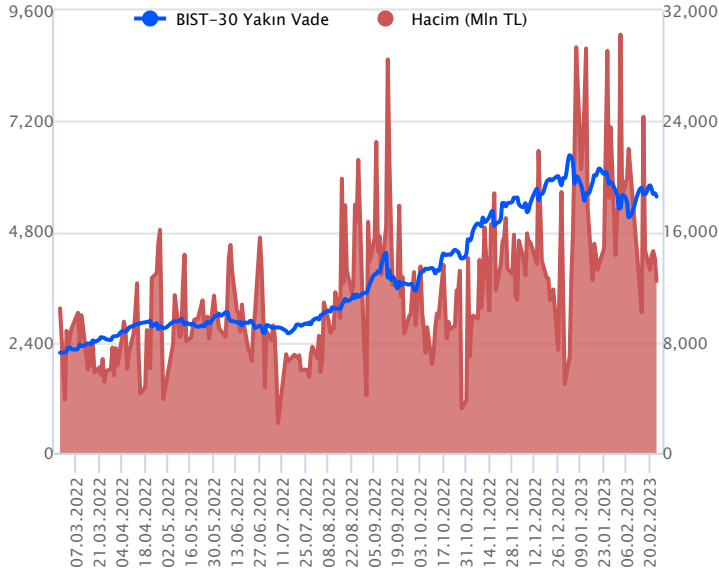


Sözleşme Kodu	Vade Ayı	Uzlaşma Fiyatı	Önceki Uzlaşma Fiyatı	Değişim	Değişim Puan	Gün İçi Yüksek	Gün İçi Düşük	İşlem Miktarı	İşlem Hacim	Açık Pozisyon	Açık Pozisyon Değişimi	Vadeye Kalan Gün Sayısı	Takasbank Başlangıç Teminatları
ENDEKS KONTRATLARI													
F_XU0300223	28.02.2023	5,572.75	5,629.25	-1.00 %	-56.50	5,647.00	5,552.50	221,932.00	12,434,295,162.50	109,633.00	-58,678.00	4	7,150
F_XU0300423	28.04.2023	5,690.75	5,752.50	-1.07 %	-61.75	5,773.75	5,649.75	135,104.00	7,711,607,252.50	167,959.00	67,342.00	63	7,150

BIST 30 Yakın Vadeli Kontratı



Geçen haftanın son işlem gününde yurt dışı piyasalarda satıcıları seyirler etkili olurken, sözleşmede ise gün içi azalan volatilité ile beraber satıcıları seyirler izlendi. Şubat vadeli endeks sözleşmesi cuma günü 5.552,50 ile 5.647,00 seviyeleri arasında dalgalanarak günü %1,00'lik düşüşle 5.572,75 uzlaşma fiyatından tamamladı. Akşam seansı kapanışı ise uzlaşma fiyatının altında 5.562,50 seviyesinden gerçekleşti. Bu sabah ABD vadeli yataya yakın seyirler izlerken, Avrupa endeksleri hafif alıcılı açılışlara işaret ediyor. Asya piyasalarında ise ağırlıklı negatif seyirler hâkim. Bu görünümle birlikte sözleşmenin güne yataya yakın seyirlerde bir başlangıç yapacağını öngörüyoruz.

Sözleşmede bugün 5.535 – 5.515 aralığını destek bölgesi olarak takip ediyoruz. Bu bölge altında kalıcılık sağlanması durumunda 5.460 ve 5.360 seviyelerinin gündeme gelebileceğini düşünüyoruz. Yukarı yönlü hareketlerde 5.670 seviyesini direnç olarak izleyeceğiz. Bu seviye üzerinde 5.765 ve 5.880 seviyeleri direnç olarak takip edilebilir. Fiyatlamada 5.880 seviyesi üzerinde kalıcılık sağlanmadıkça yükseliş hareketleri tepki olarak kalabileceğini düşünüyoruz.

Endeks - 30 Yakın Vade Aracı Kurum Dağılımı Günlük Değişim

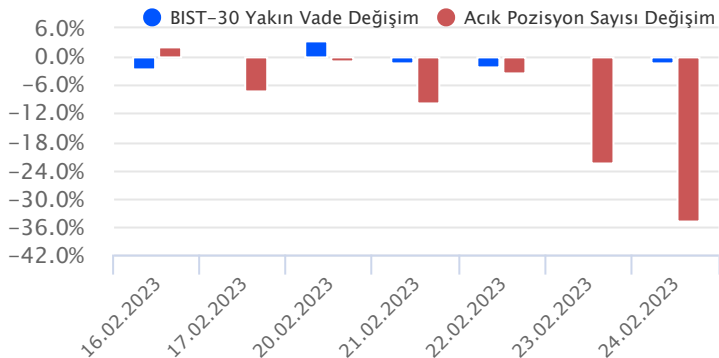
Long			Short		
Kurum	Net Lot	Pay (%)	Kurum	Net Lot	Pay (%)
HSBC Yatırım	3.012	39	Şeker Yatırım	2.577	67
Bank of America	2.001	26	Ünlü Menkul	606	16
Strateji Menkul	1.587	21	Trive	146	4
Ata Yatırım	181	2	Marbaş Menkul	132	3
İnvestAZ Yatırım	167	2	Gedik Yatırım	111	3
Diğer	694	9	Diğer	285	7

İlk 5 Kurum Satım Ağırlıklı

Endeks - 30 Yakın Vade Aracı Kurum Dağılımı Tüm Vade

Long			Short		
Kurum	Net Lot	Pay (%)	Kurum	Net Lot	Pay (%)
Garanti BBVA	27.547	33	Tacirler Yatırım	19.611	25
Teb Yatırım	27.539	33	Bank of America	15.292	19
Deniz Yatırım	7.803	9	Oyak Yatırım	8.068	10
Halk Yatırım	5.917	7	QNB Finans Yatırım	7.478	9
Ünlü Menkul	4.721	6	Yapı Kredi Yatırım	7.104	9
Diğer	10.462	13	Diğer	22.651	28

İlk 5 Kurum Alım Ağırlıklı

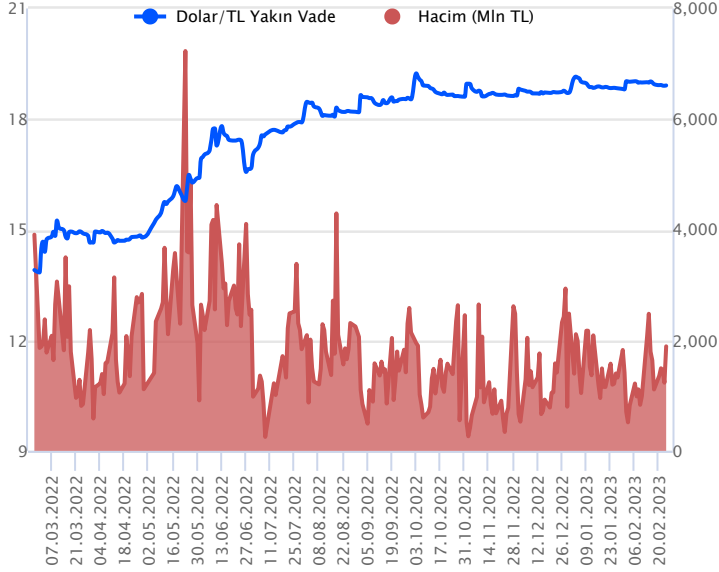


Fiyat (%) Açık Pozisyon (%) Yorum

Artış	Artış	Yükselişin devamlılığı için sinyal olarak kabul edilebilir.
Artış	Azalış	Yükselişin desteklenmediğini gösterir.
Azalış	Artış	Düşüşlerin devamlılığı için sinyal olarak kabul edilebilir.
Azalış	Azalış	Düşüşlerin desteklenmediğini gösterir.

Sözleşme Kodu	Vade Ayı	Uzlaşma Fiyatı	Önceki Uzlaşma Fiyatı	Değişim	Değişim Puan	Gün İçi Yüksek	Gün İçi Düşük	İşlem Miktarı	İşlem Hacim	Açık Pozisyon	Açık Pozisyon Değişimi	Vadeye Kalan Gün Sayısı	Takasbank Başlangıç Teminatları
DÖVİZ KONTRATLARI													
F_EURTRY0223	28.02.2023	19.9488	20.0550	-0.53 %	-0.11	20.0235	19.9349	187	3,736,860	1,654	-52	4	3,030
F_EURTRY0323	31.03.2023	20.3601	20.4997	-0.68 %	-0.14	20.4908	20.3419	450	9,179,017	1,264	400	35	3,030
F_EURUSD0223	28.02.2023	1.0548	1.0605	-0.54 %	-0.01	1.0608	1.0542	9,671	192,925,155	17,696	-1,268	4	660
F_EURUSD0323	31.03.2023	1.0579	1.0639	-0.56 %	-0.01	1.0638	1.0572	7,058	141,233,022	25,987	1,607	35	660
F_USDTRY0223	28.02.2023	18.9066	18.9039	0.01 %	0.00	19.0300	18.8849	100,048	1,890,184,194	421,963	-42,979	4	2,670
F_USDTRY0323	31.03.2023	19.1790	19.2389	-0.31 %	-0.06	19.2288	19.1630	44,209	849,483,697	887,871	33,232	35	2,670

Dolar/TL Yakın Vadeli Kontratı



Şubat vadeli Dolar/TL sözleşmesi dün 18,8849 ile 19,0300 seviyeleri arasında dalgalanarak günü %0,01'lik yükselişle 18,9066 uzlaşma fiyatından tamamladı. Geçen hafta genelinde spot kurda yataya yakın seyirlerin etkili olduğu görüldü. Yurt içerisinde yabancı ziyaretçi sayısı ocakta bir önceki yılın aynı ayına göre %56,51 oranında artış kaydederek pandemi öncesi dönemi aştı. ABD'de ise Fed'in favori enflasyon göstergesi olarak takip ettiği çekirdek kişisel tüketim harcamaları ocak ayında aylık %0,6 ve yıllık %4,7 oranında artış kaydederek beklentileri aştı. Kişisel harcamalar tarafındaki artış ise %1,8 olarak gerçekleşti. ABD'de açıklanan veriler sonrası dolar endeksinde yükseliş eğilimleri görülürken, kur fiyatlamasına etkisi ise olmadı. Bugün yurt içerisinde dış ticaret dengesi ve ekonomik güven endeksi, ABD'de ise dayanıklı mal siparişleri izlenecek. Dolar/TL spot kuru, bu sabah saat 08:30 itibarıyla 18,86'lı seviyelerde bulunuyor. Dolar endeksi ise 105,23 civarında hareket ediyor. Bu bağlamda sözleşmede bugün 18,88 ve 18,86 seviyeleri destek olarak takip edilebilir. Yukarıda ise 18,93 - 18,96 ve 19,00 seviyeleri direnç olarak izlenebilir.

Dolar/TL Yakın Vade Aracı Kurum Dağılımı Günlük Değişim

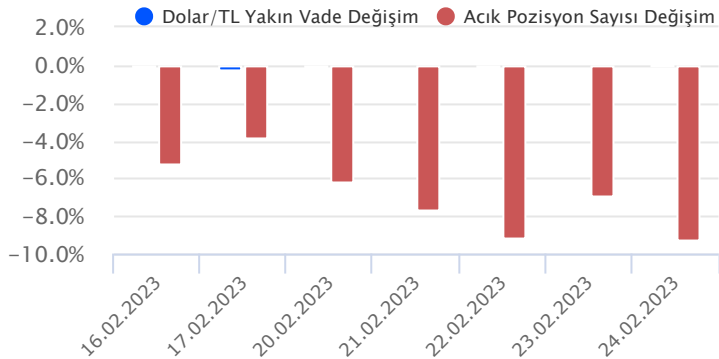
Long			Short		
Kurum	Net Lot	Pay (%)	Kurum	Net Lot	Pay (%)
Teb Yatırım	27.503	48	İş Yatırım	19.726	34
Akbank	10.897	19	Yapı Kredi Yatırım	10.196	18
Ünlü Menkul	5.984	10	QNB Finans Yatırım	6.139	11
Garanti BBVA	3.912	7	HSBC Yatırım	6.097	11
Bank Pozitif	3.000	5	Oyak Yatırım	3.875	7
Diğer	6.262	11	Diğer	11.525	20

İlk 5 Kurum Alım Ağırlıklı

Dolar/TL Yakın Vade Aracı Kurum Dağılımı Tüm Vade

Long			Short		
Kurum	Net Lot	Pay (%)	Kurum	Net Lot	Pay (%)
Denizbank	79.314	27	Bank of America	111.752	37
Yapı Kredi Yatırım	44.035	15	Akbank	80.730	27
Alternatif Yatırım	37.847	13	Teb Yatırım	37.876	13
Osmanlı Yatırım	20.735	7	Burgan Yatırım	34.868	12
Ünlü Menkul	17.247	6	QNB Finans Yatırım	10.999	4
Diğer	100.061	33	Diğer	21.514	7

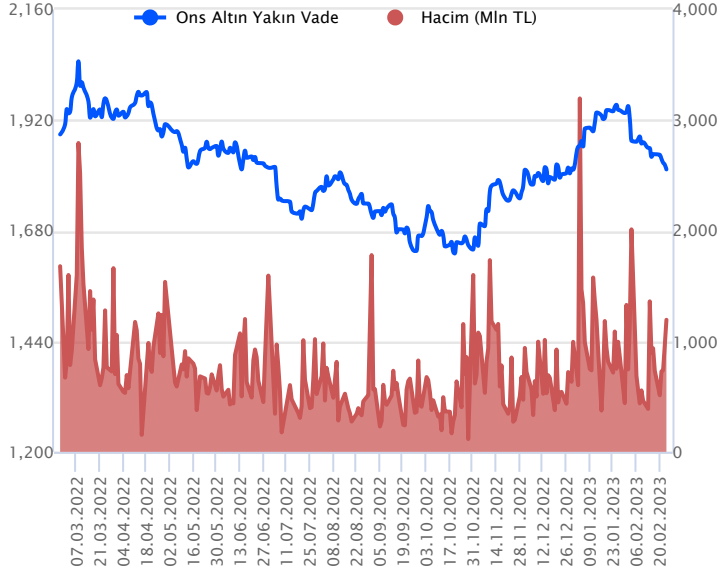
İlk 5 Kurum Satım Ağırlıklı



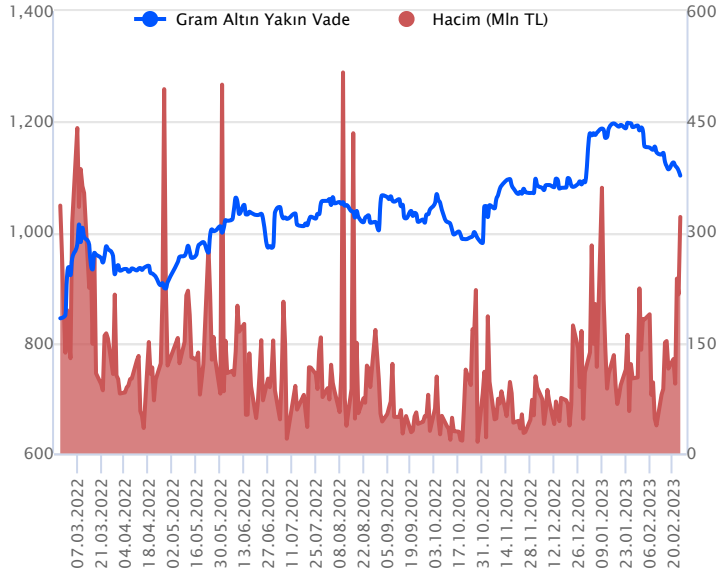
Fiyat (%) Açık Pozisyon (%) Yorum

Artış	Artış	Yükselişin devamlılığı için sinyal olarak kabul edilebilir.
Artış	Azalış	Yükselişin desteklenmediğini gösterir.
Azalış	Artış	Düşüşlerin devamlılığı için sinyal olarak kabul edilebilir.
Azalış	Azalış	Düşüşlerin desteklenmediğini gösterir.

Sözleşme Kodu	Vade Ayı	Uzlaşma Fiyatı	Önceki Uzlaşma Fiyatı	Değişim	Değişim Puan	Gün İçi Yüksek	Gün İçi Düşük	İşlem Miktarı	İşlem Hacim	Açık Pozisyon	Açık Pozisyon Değişimi	Vadeye Kalan Gün Sayısı	Takasbank Başlangıç Teminatları
ALTIN KONTRATLARI													
F_XAUTRYM0223	28.02.2023	1,102.190	1,110.680	-0.76 %	-8.49	1,110.250	1,099.810	290,165	320,696,056	879,289	-59,964	4	180
F_XAUTRYM0423	28.04.2023	1,162.230	1,174.530	-1.05 %	-12.30	1,173.830	1,160.000	315,180	367,971,295	657,486	232,790	63	180
F_XAUUSD0223	28.02.2023	1,813.850	1,827.300	-0.74 %	-13.45	1,827.350	1,810.150	34,805	1,193,819,239	85,447	3,004	4	2,733
F_XAUUSD0423	28.04.2023	1,837.100	1,849.100	-0.65 %	-12.00	1,848.600	1,832.950	18,223	633,016,999	36,909	16,017	63	2,733

ONS ALTIN Yakın Vadeli Kontratı

Şubat vadeli ons altın sözleşmesi cuma gününü 1810,15\$ ile 1827,35\$ arasında dalgalanarak, günü %0,74 düşüyle 1813,85\$ uzlaşma fiyatından kapattı. Spot piyasada saat 08:30 itibariyle ons altın 1806-1814\$ arasında işlem görüyor. Cuma günü zayıf seyirlerin hakim olduğu dikkat çekti. Bu nedenle mevcut stratejimizi revize ediyoruz. Sözleşme için 1801\$-1820\$ arasını nötr olarak değerlendiriyoruz. Sözleşme için 1801\$ desteğinin altındaki kapanışların devamında aşağı yönlü pozisyonların artması beklenebilir. Bu doğrultuda sözleşme için 1819\$ stop seviyesi belirlenerek 1765\$ kar alımı için değerlendirilebilir. Sözleşmede yukarı yönlü stratejilerin devamı için 1820\$ direncinin üzerinde kapanışların görülmesinde fayda var. Sözleşme için 1820\$ direncinin üzerindeki kapanışlarda 1801\$ stop seviyesi eklenerek 1856\$ seviyesi hedeflenebilir. Bu sabah dolar endeksi 105,20 seviyesinde işlem görüyor. Bugün ABD'de açıklanacak veriler bulunuyor. Verilerin sınırlı da olsa fiyatlamalar üzerinde etkisi hissedilebilir. Olası oynaklığa karşı yatırımcıların aktif bir kar al/zarar durdur stratejisine bağlı kalarak hareket etmeleri daha sağlıklı olabilir.

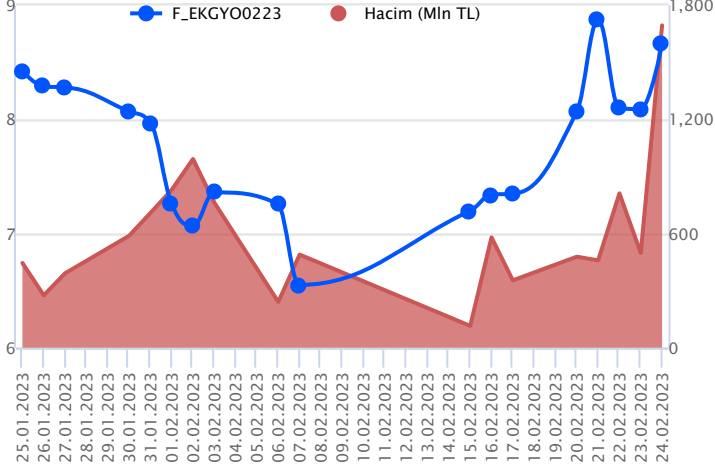
GRAM ALTIN Yakın Vadeli Kontratı

Şubat vadeli gram altın sözleşmesi cuma gününü 1099,81 TL ile 1110,25 TL arasında seyrederek, günü %0,76 düşüyle 1102,19 TL uzlaşma fiyatından tamamladı. Spot piyasada saat 08:30 itibariyle gram altın 1097,00 TL seviyesinde işlem görüyor. Ons altın 1806-1814\$ arasında ve Dolar/TL kuru 18,82-18,98 TL aralığında seyrediyor. Cuma günü sözleşmede yatay ve zayıf seyirler devam ettiği için yeni haftaya başlarken mevcut stratejimizi revize ediyoruz. Sözleşme için 1090 TL ile 1110 TL arasını nötr olarak değerlendiriyoruz. Sözleşmede 1090 TL seviyesinin altındaki kapanışlarda aşağı yönlü pozisyonların artması beklenebilir. Bu durumda sözleşme için 1100 TL stop seviyesi eklenerek 1068 TL kar alımı için hedeflenebilir. Yukarıda 1110 TL direnç noktası olarak görülüyor. Bu direncin üzerinde kapanışların devamında yukarı yönlü pozisyonların artması beklenebilir. Bu doğrultuda sözleşme için 1098 TL stop seviyesi olmak koşuluyla 1132 TL seviyesi değerlendirilebilir. Bugün Türkiye ve ABD'den açıklanacak veriler bulunuyor. ABD'deki verilerin sınırlı da olsa fiyatlamalar üzerinde etkisi hissedilebilir. Olası oynaklığa karşı yatırımcıların aktif bir kar al/zarar durdur stratejisine bağlı kalarak hareket etmeleri daha sağlıklı olabilir.

Sözleşme	Vade Ayı	Son Uzlaşma	Önceki Uzlaşma	Değişim %	Günün Düşüğü	Günün Yükselişi	İşlem Adedi	İşlem Hacmi
PAY VADELİ SÖZLEŞMELERİNDE EN FAZLA İŞLEM GÖRENLER								
F_EKGYO0223	28.02.2023	8.660	8.080	7.05 %	8.070	8.790	2,004,148	1,694,794,552
F_KRDMD0223	28.02.2023	22.500	21.790	2.93 %	21.690	23.200	665,900	1,503,811,386
F_EREGL0223	28.02.2023	44.280	44.450	-0.43 %	44.000	45.970	219,441	986,441,898

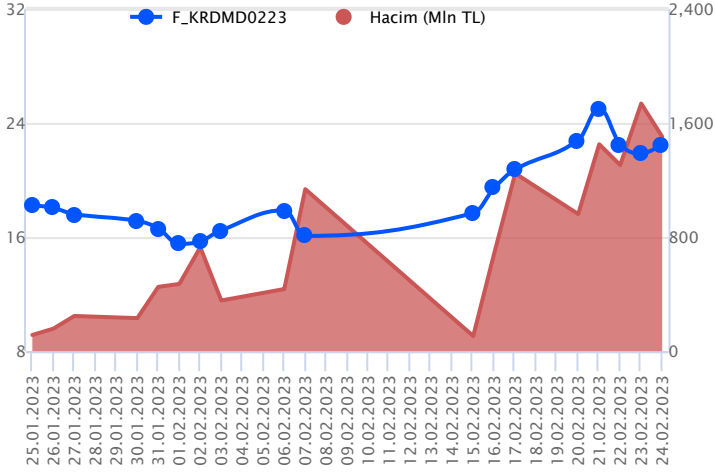
Pay vadeli sözleşmeleri, düşük teminatlarla yüksek tutarlı pozisyonlar almayı mümkün kılar. Pay vadeli sözleşmeleri ile ilgili daha detaylı bilgi almak için Gedik Yatırım VİOP Departmanı ile iletişime geçebilirsiniz.

F_EKGYO0223 Vadeli Kontratı



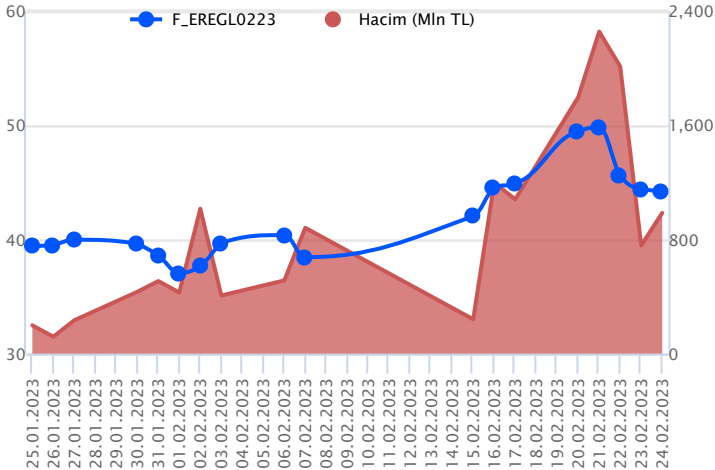
Haftanın son işlem günü BDDK'nın yeni konut finansman programına ilişkin kararının ardından, EKGYO pay ve pay vadeli lerinde alımların güç kazandığı takip edildi. Şubat Vadeli EKGYO sözleşmesi cuma günü 8,07 TL – 8,79 TL seviyeleri arasında dalgalanarak günü 8,66 TL uzlaşma fiyatından tamamladı. Ortalamaların bulunduğu bölgeden gelen alımlarla güçlü yükselişin desteklediği sözleşmede 8,87 TL üzeri saatlik kapanışlarda 9,00 TL – 9,13 TL ve 9,26 TL seviyeleri takip edilecek direnç noktalarıdır. Sözleşmede 9,26 TL'nin aşılması durumunda yükseliş ivmesi artış kaydedeceğinden 9,50 TL seviyesi gündeme gelecektir. Ancak risk iştahına bağlı olarak olası düzeltmelerde 8,30 TL altı kapanışlar izlenebilir. Bu koşulun sağlanması durumunda 8,19 TL kısa vadede izlenen ilk destek konumunda bulunurken, devamında 8,07 TL ve 7,92 TL seviyeleri izlenecek diğer desteklerdir. Marjın geniş olduğu dönemlerde sert yükselişlerin ardından yaşanan düzeltmelerin de sert gerçekleşebileceği göz ardı edilmemeli, alınacak pozisyonlarda temkinli olunması aktif bir stop loss stratejisine bağlı kalınması faydalı olacaktır.

F_KRDMD0223 Vadeli Kontratı



Haftanın son işlem günü Borsa İstanbul'da yatay negatif kapanış takip edilirken, Şubat vadeli KRMD sözleşmesinde hafif alıcılı fiyatlamaya ön plandaydı. Sözleşmede cuma günü fiyatlamaya 21,69 TL – 23,20 TL seviyeleri arasında dalgalanarak günü 22,50 TL uzlaşma fiyatından alıcılı tamamladı. Sözleşmede önümüzdeki süreçte pozitif seyirin devamlılığı açısından 23,00 TL üzeri saatlik kapanışların yaşanması gerektiğini değerlendiriyoruz. Bu koşulun sağlanması durumunda 23,35 TL izlenen ilk direnç konumunda bulunurken, devamında 23,85 TL ve 24,15 TL takip edilecek diğer direnç seviyeleridir. Sözleşmede geri çekilmelerde 22,50 TL'nin altındaki fiyatlamalarda kısa vadede 22,00 TL – 21,42 TL 20,74 TL seviyeleri öne çıkacaktır. Yaşanan yüksek volatiliteye karşı her iki yönlü stratejilerde verilen seviyelerin hızlı görülebileceği dikkate alınması, alınacak pozisyonlarda temkinli olunması aktif bir stop loss stratejisine bağlı kalınması faydalı olacaktır.

F_EREGL0223 Vadeli Kontratı



Demir çelik sektöründe iki gün yaşanan kar realizasyonlarının ardından, sektör genelinde cuma günü tepki alımlarının yaşandığı ancak Şubat vadeli EREGL sözleşmesinde kapanışa yakın kazançların geri verildiği takip edildi. Sözleşmede fiyatlamaya 44,00 TL – 45,97 TL seviyeleri arasında dalgalanarak günü 44,28 TL uzlaşma fiyatından hafif satıcılı tamamladı. Açılışın ardından sözleşmede 44,50 TL altı fiyatlamada baskının artış kaydetmesi beklenirken, bu durumda cuma gününün dip seviyesi olan 44,00 TL takip edilen ilk destek noktası olacaktır. 44,00 TL desteğinin altında 14 günlük üssel ortalamasının bulunduğu 43,64 TL ve 43,20 TL seviyeleri izlenecek diğer desteklerdir. Toparlanmalarda ise yatay trendde öne çıkan 45,00 TL izlenen ilk direnç seviyesidir. 45,00 TL üzeri kapanışlarda yükselişin ivme kazanması beklenirken, devamında 45,73 TL – 46,00 TL ve 46,55 TL seviyeleri takip edilebilir. Sert fiyat hareketleri nedeniyle teknik analizin sağlıklı sonuçlar ortaya koymayabileceği dikkate alınmalı ve pozisyon alımı konusunda ekstra temkinli olunmalıdır.

Dayanak Varlıkların Teknik Gösterge Görünümleri

20 Gün Ortalama/Fiyat Kesişmesi (YUKARI)

Bu şartları sağlayan dayanak varlık bulunmamaktadır.

Güç Göstergeleri Olumlu

OYAKC
USD/TRY

RSI ve Momentum göstergelerine göre olumlu olanlar

50 Gün Ortalama/Fiyat Kesişmesi (YUKARI)

DOHOL
PGSUS

MACD

EKGYO	GÜÇLÜ AL
FROTO	ZAYIF SAT
XPT/USD	ZAYIF SAT

20/50 Gün Ortalama Kesişmesi (YUKARI)

Bu şartları sağlayan dayanak varlık bulunmamaktadır.

Para Girişi Olan Dayanak Varlıklar

	Kapanış	İşlem Hacmi (Mln TL)
KRDMD	22.48	6,570.09285
EKGYO	8.66	6,313.31938
OYAKC	43.94	3,109.40752
ENJSA	32.66	1,452.16935
DOHOL	9.18	1,233.14153

Yüksek Hacimliler

	İşlem Hacmi (Mln TL)
XU030	47,127.65
X10XB	31,173.31
XSD25	23,802.54
KRDMD	6,570.09
EKGYO	6,313.32

20 Gün Ortalama/Fiyat Kesişmesi (AŞAĞI)

PETKM
XSD25
HEKTS
TRGYO
XU030

Güç Göstergeleri Zayıf

XPT/USD
TTKOM
XAU/USD
TCELL
GUBRF

RSI ve Momentum göstergelerine göre zayıf olanlar

50 Gün Ortalama/Fiyat Kesişmesi (AŞAĞI)

HALKB
THYAO
HEKTS
ISCTR
TRGYO

Göstergeleri Dipte Olanlar

EUR/TRY
CNH/TRY
XAG/USD
EUR/USD
XAU/TRY

CCI, RSI, Stochastics, Williams' %R, MFI ve DX göstergelerinin ortalaması en düşük olanlar

20/50 Gün Ortalama Kesişmesi (AŞAĞI)

TCELL
GBP/USD

Para Çıkışı Olan Dayanak Varlıklar

	Kapanış	İşlem Hacmi (Mln TL)
KOZAL	25.86	2,819.93
TRGYO	15.90	115.90

Dayanak Varlıkların Teknik Gösterge Konumları

Kod	5 Günlük H.O	10 Günlük H.O	20 Günlük H.O	50 Günlük H.O	RSI	StochS	MACD	CCI
AEFES	ALIM	ALIM	SATIM	SATIM	ALIM	SATIM	ALIM	ALIM
AKBNK	SATIM	SATIM	SATIM	SATIM	SATIM	SATIM	ALIM	ALIM
AKSEN	ALIM	ALIM	SATIM	SATIM	ALIM	ALIM	ALIM	ALIM
ALARK	ALIM	ALIM	ALIM	ALIM	ALIM	ALIM	ALIM	ALIM
ARCLK	ALIM	ALIM	ALIM	ALIM	ALIM	ALIM	ALIM	ALIM
ASELS	SATIM	SATIM	SATIM	SATIM	SATIM	ALIM	SATIM	SATIM
BIMAS	SATIM	ALIM	ALIM	ALIM	SATIM	ALIM	ALIM	SATIM
CNH/TRY	SATIM	SATIM	SATIM	SATIM	SATIM	ALIM	SATIM	SATIM
DOHOL	ALIM	ALIM	ALIM	ALIM	ALIM	SATIM	ALIM	ALIM
ECILC	ALIM	ALIM	ALIM	ALIM	ALIM	SATIM	ALIM	ALIM
EKGYO	ALIM	ALIM	ALIM	ALIM	ALIM	ALIM	ALIM	ALIM
ENJSA	ALIM	ALIM	ALIM	ALIM	ALIM	ALIM	ALIM	ALIM
EREGL	SATIM	ALIM	ALIM	ALIM	SATIM	ALIM	ALIM	SATIM
EUR/TRY	SATIM	SATIM	SATIM	SATIM	SATIM	ALIM	SATIM	SATIM
EUR/USD	SATIM	SATIM	SATIM	SATIM	SATIM	ALIM	SATIM	SATIM
FROTO	SATIM	SATIM	ALIM	ALIM	SATIM	ALIM	SATIM	SATIM
GARAN	SATIM	SATIM	SATIM	SATIM	SATIM	ALIM	ALIM	SATIM
GBP/USD	SATIM	SATIM	SATIM	SATIM	SATIM	ALIM	SATIM	SATIM
GUBRF	ALIM	SATIM	SATIM	SATIM	ALIM	ALIM	SATIM	ALIM
HALKB	SATIM	ALIM	ALIM	SATIM	SATIM	ALIM	ALIM	SATIM
HEKTS	SATIM	SATIM	SATIM	SATIM	SATIM	ALIM	ALIM	SATIM
ISCTR	SATIM	ALIM	SATIM	SATIM	SATIM	ALIM	ALIM	SATIM
ISGYO	ALIM	ALIM	SATIM	SATIM	ALIM	ALIM	SATIM	ALIM
KARSN	ALIM	SATIM	SATIM	SATIM	ALIM	ALIM	ALIM	ALIM
KCHOL	ALIM	SATIM	SATIM	ALIM	ALIM	ALIM	SATIM	ALIM
KOZAA	SATIM	SATIM	SATIM	SATIM	SATIM	SATIM	SATIM	ALIM
KOZAL	ALIM	ALIM	SATIM	ALIM	ALIM	ALIM	SATIM	ALIM
KRDMD	ALIM	ALIM	ALIM	ALIM	SATIM	ALIM	ALIM	SATIM
MGROS	ALIM	ALIM	ALIM	ALIM	ALIM	SATIM	ALIM	ALIM
ODAS	ALIM	ALIM	SATIM	SATIM	ALIM	ALIM	ALIM	ALIM
OYAKC	ALIM	ALIM	ALIM	ALIM	ALIM	ALIM	ALIM	SATIM
PETKM	SATIM	ALIM	SATIM	SATIM	ALIM	ALIM	ALIM	SATIM
PGSUS	ALIM	SATIM	SATIM	ALIM	ALIM	SATIM	SATIM	ALIM
RUB/TRY	SATIM	SATIM	SATIM	SATIM	SATIM	ALIM	SATIM	SATIM
SAHOL	ALIM	ALIM	ALIM	ALIM	SATIM	ALIM	ALIM	SATIM
SASA	SATIM	SATIM	SATIM	SATIM	SATIM	ALIM	ALIM	SATIM
SISE	SATIM	SATIM	ALIM	ALIM	SATIM	ALIM	ALIM	SATIM
SKBNK	SATIM	SATIM	SATIM	SATIM	SATIM	ALIM	SATIM	SATIM
SOKM	ALIM	ALIM	SATIM	SATIM	ALIM	ALIM	ALIM	ALIM
TAVHL	SATIM	SATIM	SATIM	SATIM	SATIM	ALIM	SATIM	SATIM
TCELL	SATIM	SATIM	SATIM	SATIM	SATIM	SATIM	SATIM	SATIM
THYAO	SATIM	SATIM	SATIM	SATIM	SATIM	ALIM	SATIM	SATIM
TKFEN	SATIM	SATIM	SATIM	SATIM	SATIM	ALIM	ALIM	SATIM
TOASO	SATIM	ALIM	ALIM	ALIM	SATIM	ALIM	ALIM	SATIM
TRGYO	SATIM	ALIM	SATIM	SATIM	SATIM	ALIM	ALIM	SATIM
TSKB	SATIM	SATIM	SATIM	SATIM	SATIM	ALIM	SATIM	SATIM
TTKOM	SATIM	SATIM	SATIM	SATIM	SATIM	SATIM	SATIM	SATIM
TUPRS	ALIM	ALIM	ALIM	ALIM	ALIM	ALIM	SATIM	ALIM
USD/TRY	ALIM	ALIM	ALIM	ALIM	ALIM	SATIM	ALIM	SATIM
VAKBN	SATIM	SATIM	SATIM	SATIM	SATIM	ALIM	ALIM	SATIM
VESTL	SATIM	SATIM	SATIM	SATIM	SATIM	ALIM	SATIM	SATIM
X10XB	SATIM	SATIM	ALIM	ALIM	SATIM	ALIM	ALIM	SATIM
XAU/TRY	SATIM	SATIM	SATIM	SATIM	SATIM	ALIM	SATIM	SATIM
XAU/USD	SATIM	SATIM	SATIM	SATIM	SATIM	ALIM	SATIM	SATIM
XLBNK	SATIM	SATIM	SATIM	SATIM	SATIM	ALIM	ALIM	SATIM
XSD25	SATIM	SATIM	SATIM	ALIM	SATIM	ALIM	ALIM	SATIM
XU030	SATIM	SATIM	SATIM	ALIM	SATIM	ALIM	ALIM	SATIM
YKBNK	SATIM	ALIM	SATIM	SATIM	ALIM	ALIM	ALIM	ALIM

Kod	Destek 3	Destek 2	Destek 1	Kapanış	Pivot	Direnç 1	Direnç 2	Direnç 3
	DESTEKLER			DİRENÇLER				
F_AEFES0223	48.80	49.55	50.83	52.11	51.58	52.86	53.61	54.89
F_AEFES0323	49.49	50.32	51.66	53.00	52.49	53.83	54.66	56.00
F_AKBNK0223	15.48	15.70	15.84	15.97	16.06	16.20	16.42	16.56
F_AKBNK0323	15.38	15.56	15.74	15.91	15.92	16.10	16.28	16.46
F_AKSEN0223	32.09	33.62	34.44	35.26	35.97	36.79	38.32	39.14
F_AKSEN0323	32.59	34.18	34.99	35.81	36.58	37.39	38.98	39.79
F_ALARK0223	69.70	72.25	73.90	75.55	76.45	78.10	80.65	82.30
F_ALARK0323	71.65	73.90	75.50	77.10	77.75	79.35	81.60	83.20
F_ARCLK0223	111.00	112.77	115.25	117.74	117.02	119.50	121.27	123.75
F_ARCLK0323	110.90	112.42	114.96	117.50	116.48	119.02	120.54	123.08
F_ASELS0223	50.64	51.84	52.58	53.31	53.78	54.52	55.72	56.46
F_ASELS0323	51.74	52.92	53.71	54.50	54.89	55.68	56.86	57.65
F_BIMAS0223	128.68	130.33	131.17	132.01	132.82	133.66	135.31	136.15
F_BIMAS0323	129.55	131.89	133.16	134.42	135.50	136.77	139.11	140.38
F_CNHTRY0223	2.77	2.77	2.77	2.77	2.77	2.77	2.77	2.77
F_CNHTRY0323	2.86	2.86	2.86	2.86	2.86	2.86	2.86	2.86
F_DOHOL0223	8.36	8.55	8.89	9.22	9.08	9.42	9.61	9.95
F_DOHOL0323	8.42	8.65	9.00	9.36	9.23	9.58	9.81	10.16
F_ECILC0223	25.57	26.19	27.13	28.06	27.75	28.69	29.31	30.25
F_ECILC0323	26.54	26.97	27.83	28.69	28.26	29.12	29.55	30.41
F_EKGYO0223	7.50	7.79	8.22	8.66	8.51	8.94	9.23	9.66
F_EKGYO0323	7.70	7.97	8.39	8.82	8.66	9.08	9.35	9.77
F_ENJSA0223	28.27	29.66	31.22	32.78	32.61	34.17	35.56	37.12
F_ENJSA0323	29.47	30.83	32.07	33.30	33.43	34.67	36.03	37.27
F_EREGL0223	41.55	42.77	43.52	44.26	44.74	45.49	46.71	47.46
F_EREGL0323	41.43	42.73	43.39	44.04	44.69	45.35	46.65	47.31
F_EURTRY0223	19.82	19.88	19.91	19.94	19.97	20.00	20.05	20.09
F_EURTRY0323	20.15	20.25	20.30	20.36	20.40	20.45	20.55	20.60
F_EURUSD0223	1.05	1.05	1.05	1.06	1.06	1.06	1.06	1.07
F_EURUSD0323	1.05	1.05	1.06	1.06	1.06	1.06	1.07	1.07
F_FROTO0223	522.67	528.39	532.08	535.76	537.80	541.49	547.21	550.90
F_FROTO0323	520.07	525.28	528.17	531.05	533.38	536.27	541.48	544.37
F_GARAN0223	21.35	21.78	22.02	22.26	22.45	22.69	23.12	23.36
F_GARAN0323	21.80	22.22	22.48	22.74	22.90	23.16	23.58	23.84
F_GBPUSD0223	1.18	1.19	1.19	1.20	1.20	1.20	1.21	1.21
F_GBPUSD0323	1.19	1.19	1.20	1.20	1.20	1.20	1.21	1.21
F_GUBRF0223	200.82	206.46	210.86	215.25	216.50	220.90	226.54	230.94
F_GUBRF0323	205.62	211.31	215.63	219.95	221.32	225.64	231.33	235.65
F_HALKB0223	10.32	10.57	10.69	10.82	10.94	11.06	11.31	11.43
F_HALKB0323	10.33	10.61	10.75	10.89	11.03	11.17	11.45	11.59
F_HEKTS0223	31.85	33.02	33.62	34.21	34.79	35.39	36.56	37.16
F_HEKTS0323	31.27	32.88	33.70	34.51	35.31	36.13	37.74	38.56
F_ISCTR0223	10.32	10.54	10.68	10.82	10.90	11.04	11.26	11.40
F_ISCTR0323	10.49	10.72	10.87	11.02	11.10	11.25	11.48	11.63
F_ISGYO0223	9.20	9.62	10.10	10.57	10.52	11.00	11.42	11.90
F_ISGYO0323	9.47	9.87	10.30	10.73	10.70	11.13	11.53	11.96
F_KARSN0223	7.91	8.06	8.20	8.35	8.35	8.49	8.64	8.78
F_KARSN0323	8.15	8.28	8.38	8.49	8.51	8.61	8.74	8.84
F_KCHOL0223	73.72	74.34	74.82	75.30	75.44	75.92	76.54	77.02
F_KCHOL0323	75.58	76.02	76.45	76.87	76.89	77.32	77.76	78.19
F_KOZAA0223	44.50	45.34	45.95	46.57	46.79	47.40	48.24	48.85
F_KOZAA0323	44.94	45.92	46.56	47.20	47.54	48.18	49.16	49.80
F_KOZAL0223N1	25.12	25.43	25.67	25.90	25.98	26.22	26.53	26.77
F_KOZAL0323N1	25.48	25.81	26.00	26.20	26.33	26.52	26.85	27.04
F_KRDMD0223	20.22	20.96	21.73	22.51	22.47	23.24	23.98	24.75
F_KRDMD0323	20.69	21.40	22.13	22.87	22.84	23.57	24.28	25.01
F_MGROS0223	133.00	135.43	136.91	138.40	139.34	140.82	143.25	144.73
F_MGROS0323	136.12	138.23	139.40	140.58	141.51	142.68	144.79	145.96
F_ODAS0223	6.76	6.99	7.26	7.52	7.49	7.76	7.99	8.26
F_ODAS0323	6.90	7.14	7.40	7.67	7.64	7.90	8.14	8.40
F_OYAKC0223	36.82	38.26	41.14	44.02	42.58	45.46	46.90	49.78
F_OYAKC0323	37.03	38.55	41.61	44.66	43.13	46.19	47.71	50.77
F_PETKM0223	15.73	16.11	16.33	16.55	16.71	16.93	17.31	17.53
F_PETKM0323	15.90	16.31	16.55	16.78	16.96	17.20	17.61	17.85
F_PGSUS0223	463.19	466.80	472.14	477.49	475.75	481.09	484.70	490.04
F_PGSUS0323	466.32	471.33	478.17	485.00	483.18	490.02	495.03	501.87

Kod	Destek 3	Destek 2	Destek 1	Kapanış	Pivot	Direnç 1	Direnç 2	Direnç 3
	DESTEKLER			DİRENÇLER				
F_RUBTRY0223	0.26	0.26	0.26	0.26	0.26	0.26	0.26	0.26
F_SAHOL0223	39.78	40.18	40.41	40.63	40.81	41.04	41.44	41.67
F_SAHOL0323	40.60	40.99	41.21	41.42	41.60	41.82	42.21	42.43
F_SASA0223	100.83	102.72	103.95	105.19	105.84	107.07	108.96	110.19
F_SASA0323	102.97	104.79	105.94	107.10	107.76	108.91	110.73	111.88
F_SISE0223	41.70	43.10	43.80	44.50	45.20	45.90	47.30	48.00
F_SISE0323	42.66	44.03	44.72	45.41	46.09	46.78	48.15	48.84
F_SKBNK0223	2.29	2.33	2.37	2.40	2.41	2.45	2.49	2.53
F_SKBNK0323	2.32	2.38	2.40	2.43	2.46	2.48	2.54	2.56
F_SOKM0223	24.27	24.65	24.88	25.11	25.26	25.49	25.87	26.10
F_SOKM0323	24.65	25.05	25.27	25.49	25.67	25.89	26.29	26.51
F_TAVHL0223	69.37	70.45	70.98	71.52	72.06	72.59	73.67	74.20
F_TAVHL0323	62.22	67.53	70.29	73.04	75.60	78.36	83.67	86.43
F_TCELL0223	29.76	30.55	31.03	31.52	31.82	32.30	33.09	33.57
F_TCELL0323	30.32	31.13	31.57	32.01	32.38	32.82	33.63	34.07
F_THYAO0223	131.45	133.18	134.19	135.20	135.92	136.93	138.66	139.67
F_THYAO0323	133.97	135.69	136.79	137.90	138.51	139.61	141.33	142.43
F_TKFEN0223	34.14	34.68	35.07	35.46	35.61	36.00	36.54	36.93
F_TKFEN0323	34.38	35.05	35.50	35.94	36.17	36.62	37.29	37.74
F_TOASO0223	152.56	156.04	158.18	160.32	161.66	163.80	167.28	169.42
F_TOASO0323	146.49	151.53	154.50	157.46	159.54	162.51	167.55	170.52
F_TRGYO0223	14.46	15.06	15.46	15.86	16.06	16.46	17.06	17.46
F_TSKB0223	3.71	3.76	3.80	3.84	3.85	3.89	3.94	3.98
F_TSKB0323	3.79	3.84	3.86	3.89	3.91	3.93	3.98	4.00
F_TTKOM0223	17.12	17.37	17.51	17.64	17.76	17.90	18.15	18.29
F_TTKOM0323	17.48	17.73	17.90	18.07	18.15	18.32	18.57	18.74
F_TUPRS0223	570.91	577.96	589.13	600.31	596.18	607.35	614.40	625.57
F_TUPRS0323	539.17	545.73	556.36	567.00	562.92	573.55	580.11	590.74
F_USDTRY0223	18.71	18.80	18.86	18.91	18.94	19.00	19.09	19.15
F_USDTRY0323	19.09	19.13	19.16	19.19	19.19	19.22	19.26	19.29
F_VAKBN0223	8.78	8.97	9.10	9.24	9.29	9.42	9.61	9.74
F_VAKBN0323	8.76	9.00	9.14	9.29	9.38	9.52	9.76	9.90
F_VESTL0223	54.39	55.64	56.63	57.61	57.88	58.87	60.12	61.11
F_VESTL0323	55.71	56.88	57.92	58.97	59.09	60.13	61.30	62.34
F_X10XB0223	7,300.33	7,339.17	7,358.58	7,378.00	7,397.42	7,416.83	7,455.67	7,475.08
F_X10XB0423	7,474.50	7,513.25	7,547.50	7,581.75	7,586.25	7,620.50	7,659.25	7,693.50
F_XAUTRYM0223	1,087.52	1,093.66	1,097.96	1,102.25	1,104.10	1,108.40	1,114.54	1,118.84
F_XAUTRYM0423	1,143.35	1,151.68	1,157.18	1,162.69	1,165.51	1,171.01	1,179.34	1,184.84
F_XAUUSD0223	1,789.02	1,799.58	1,806.22	1,812.85	1,816.78	1,823.42	1,833.98	1,840.62
F_XAUUSD0423	1,814.82	1,823.88	1,830.47	1,837.05	1,839.53	1,846.12	1,855.18	1,861.77
F_XLBNK0223	3,526.33	3,587.92	3,622.08	3,656.25	3,683.67	3,717.83	3,779.42	3,813.58
F_XLBNK0423	3,567.33	3,646.17	3,700.08	3,754.00	3,778.92	3,832.83	3,911.67	3,965.58
F_XSD250223	6,048.33	6,064.17	6,072.08	6,080.00	6,087.92	6,095.83	6,111.67	6,119.58
F_XU0300223	5,433.17	5,492.83	5,527.67	5,562.50	5,587.33	5,622.17	5,681.83	5,716.67
F_XU0300423	5,507.25	5,578.50	5,631.25	5,684.00	5,702.50	5,755.25	5,826.50	5,879.25
F_YKBNK0223	8.73	8.91	9.01	9.12	9.19	9.29	9.47	9.57
F_YKBNK0323	8.88	9.07	9.18	9.30	9.37	9.48	9.67	9.78

Sözleşme Kodu	Vade Ayı	Uzlaşma Fiyatı	Önceki Uzlaşma Fiyatı	Değişim	Değişim Puan	Gün İçi Yüksek	Gün İçi Düşük	İşlem Miktarı	İşlem Hacim	Açık Pozisyon	Açık Pozisyon Değişimi	Vadeye Kalan Gün Sayısı	Takasbank Başlangıç Teminatları
PAY VADELİ													
F_KOZAA0223	28.02.2023	46.530	47.110	-1.23 %	-0.58	47.620	46.170	19,864	92,989,554	17,885	-1,153	4	890
F_KOZAA0323	31.03.2023	47.320	48.000	-1.42 %	-0.68	48.520	46.900	6,563	31,101,568	13,688	1,855	35	890
F_KOZAL0223N1	28.02.2023	25.890	26.090	-0.77 %	-0.20	26.300	25.750	6,094	332,900,694	11,907	-919	4	9,900
F_KOZAL0323N1	31.03.2023	26.220	26.390	-0.64 %	-0.17	26.650	26.130	2,226	123,104,688	5,561	953	35	9,900
F_KRDMD0223	28.02.2023	22.500	21.790	3.26 %	0.71	23.200	21.690	665,900	1,503,811,386	181,063	-35,652	4	300
F_KRDMD0323	31.03.2023	22.850	22.200	2.93 %	0.65	23.540	22.100	146,020	334,912,347	119,759	28,554	35	300
F_MGROS0223	28.02.2023	138.850	139.390	-0.39 %	-0.54	141.760	137.850	1,636	22,891,149	2,364	-240	4	2,580
F_MGROS0323	31.03.2023	141.170	141.870	-0.49 %	-0.70	143.610	140.330	899	12,763,729	1,139	211	35	2,580
F_ODAS0223	28.02.2023	7.530	7.390	1.89 %	0.14	7.730	7.230	242,640	182,215,627	140,120	-47,785	4	125
F_ODAS0323	31.03.2023	7.670	7.540	1.72 %	0.13	7.870	7.370	116,437	89,469,068	165,165	49,556	35	125
F_OYAKC0223	28.02.2023	44.020	40.020	10.00 %	4.00	44.020	39.700	129,036	555,134,932	20,016	-4,702	4	400
F_OYAKC0323	31.03.2023	44.660	40.600	10.00 %	4.06	44.660	40.080	29,631	129,146,770	12,822	5,188	35	400
F_PETKM0223	28.02.2023	16.540	16.890	-2.07 %	-0.35	17.090	16.490	163,617	274,443,824	169,187	-16,034	4	280
F_PETKM0323	31.03.2023	16.820	17.190	-2.15 %	-0.37	17.380	16.730	38,175	64,936,514	72,200	10,181	35	280
F_PGSUS0223	28.02.2023	476.640	471.160	1.16 %	5.48	479.350	470.400	4,637	219,827,359	4,581	-519	4	9,215
F_PGSUS0323	31.03.2023	485.700	478.980	1.40 %	6.72	488.200	476.350	2,000	96,444,654	2,012	874	35	9,215
F_SAHOL0223	28.02.2023	40.660	41.080	-1.02 %	-0.42	41.220	40.590	53,212	217,458,893	103,215	-12,552	4	785
F_SAHOL0323	31.03.2023	41.480	41.890	-0.98 %	-0.41	42.000	41.390	32,711	136,178,125	65,084	17,306	35	785
F_SASA0223	28.02.2023	104.820	107.550	-2.54 %	-2.73	107.720	104.600	27,937	295,649,871	18,313	-6,760	4	2,090
F_SASA0323	31.03.2023	106.840	109.560	-2.48 %	-2.72	109.570	106.600	17,382	187,609,621	16,718	6,991	35	2,090
F_SISE0223	28.02.2023	44.550	45.810	-2.75 %	-1.26	46.600	44.500	88,020	401,896,082	78,137	-10,809	4	710
F_SISE0323	31.03.2023	45.540	46.680	-2.44 %	-1.14	47.460	45.400	32,536	150,893,013	60,600	10,676	35	710
F_SKBK0223	28.02.2023	2.390	2.450	-2.45 %	-0.06	2.460	2.380	38,045	9,149,633	180,163	-11,818	4	40
F_SKBK0323	31.03.2023	2.430	2.490	-2.41 %	-0.06	2.510	2.430	10,850	2,658,314	132,582	7,793	35	40
F_SOKM0223	28.02.2023	25.120	25.330	-0.83 %	-0.21	25.640	25.030	7,823	19,760,964	34,371	-1,750	4	420
F_SOKM0323	31.03.2023	25.530	25.800	-1.05 %	-0.27	26.070	25.450	3,892	9,983,831	16,996	1,649	35	420
F_TAVHL0223	28.02.2023	71.830	72.670	-1.16 %	-0.84	73.130	71.520	15,202	109,636,651	12,883	-5,281	4	1,360
F_TAVHL0323	31.03.2023	73.120	74.120	-1.35 %	-1.00	80.920	72.850	9,534	70,027,424	16,047	6,451	35	1,360
F_TCELL0223	28.02.2023	31.420	32.290	-2.69 %	-0.87	32.600	31.330	39,610	126,489,524	53,545	-6,043	4	620
F_TCELL0323	31.03.2023	32.010	32.930	-2.79 %	-0.92	33.190	31.940	14,140	45,861,420	34,604	1,915	35	620
F_THYAO0223	28.02.2023	135.240	137.000	-1.28 %	-1.76	137.650	134.910	43,892	597,904,258	55,771	-9,130	4	2,525
F_THYAO0323	31.03.2023	137.950	139.580	-1.17 %	-1.63	140.220	137.400	22,090	306,326,153	33,071	9,991	35	2,525
F_TKFEN0223	28.02.2023	35.300	35.670	-1.04 %	-0.37	36.150	35.220	20,629	73,615,564	40,446	-2,826	4	600
F_TKFEN0323	31.03.2023	35.770	36.380	-1.68 %	-0.61	36.850	35.730	6,486	23,506,017	21,958	1,771	35	600
F_TOASO0223	28.02.2023	159.970	163.500	-2.16 %	-3.53	165.140	159.520	20,421	330,953,766	18,037	-5,518	4	2,660
F_TOASO0323	31.03.2023	157.240	160.340	-1.93 %	-3.10	164.590	156.580	12,844	205,691,195	11,234	6,953	35	2,660
F_TRGYO0223	28.02.2023	15.780	16.210	-2.65 %	-0.43	16.660	15.660	17,481	28,404,635	14,222	964	4	270
F_TSKB0223	28.02.2023	3.840	3.860	-0.52 %	-0.02	3.900	3.810	55,113	21,204,340	134,571	-13,115	4	65
F_TSKB0323	31.03.2023	3.890	3.930	-1.02 %	-0.04	3.950	3.880	24,224	9,457,906	64,859	2,362	35	65
F_TTKOM0223	28.02.2023	17.670	17.860	-1.06 %	-0.19	18.020	17.630	65,805	117,324,010	76,694	-10,231	4	375
F_TTKOM0323	31.03.2023	17.990	18.230	-1.32 %	-0.24	18.400	17.980	25,881	46,936,092	45,058	6,269	35	375
F_TUPRS0223	28.02.2023	600.300	588.310	2.04 %	11.99	603.220	585.000	8,478	506,204,244	6,999	-1,006	4	10,215
F_TUPRS0323	31.03.2023	567.220	555.160	2.17 %	12.06	569.470	552.280	3,554	200,539,766	4,391	1,128	35	10,215
F_VAKBN0223	28.02.2023	9.230	9.370	-1.49 %	-0.14	9.470	9.150	104,171	96,784,258	72,427	-10,548	4	150
F_VAKBN0323	31.03.2023	9.290	9.540	-2.62 %	-0.25	9.610	9.230	46,565	43,619,550	57,880	13,210	35	150
F_VESTL0223	28.02.2023	57.610	58.680	-1.82 %	-1.07	59.140	56.900	15,084	87,158,383	21,827	-3,718	4	1,065
F_VESTL0323	31.03.2023	58.850	59.870	-1.70 %	-1.02	60.250	58.040	11,090	65,619,317	14,923	6,130	35	1,065
F_YKBNK0223	28.02.2023	9.120	9.290	-1.83 %	-0.17	9.360	9.080	320,889	295,270,458	387,350	-35,866	4	160
F_YKBNK0323	31.03.2023	9.300	9.480	-1.90 %	-0.18	9.550	9.250	103,551	97,167,169	237,000	27,473	35	160

*Takasbank pozisyon limitlerine ulaşmak için [tıklayınız](#).

**Gedik Yatırım Menkul Değerler A.Ş. - Yatırım Danışmanlığı Birimi**

Ünvan : Gedik Yatırım Menkul Değerler A.Ş.

Adres : Altayçeşme Mah. Çamlı Sok. Ofis Park Maltepe No:21/4 Kat:10-11-12 Maltepe/İstanbul

Tel : (0216) 453 0053

E-Posta : vadeli@gedik.com

***Gedik Yatırım VİOP Bülteni, Genel Yatırım Tavsiyesi Kapsamında Yatırım Danışmanlığı Birimi Tarafından Hazırlanmaktadır.**

YASAL UYARI

Burada yer alan bilgiler Gedik Yatırım tarafından bilgilendirme amacıyla hazırlanmıştır. Yatırım sinyal, bilgi, yorum ve tavsiyeleri yatırım danışmanlığı kapsamında değildir. Yatırım danışmanlığı hizmeti; aracı kurumlar, portföy yönetim şirketleri, mevduat kabul etmeyen bankalar ile müşteri arasında imzalanacak yatırım danışmanlığı sözleşmesi çerçevesinde sunulmaktadır. Burada yer alan sinyal, yorum ve tavsiyeler, herhangi bir yatırım aracının alım satım önerisi ya da getiri vaadi olarak yorumlanmamalıdır. Bu görüşler mali durumunuz ile risk ve getiri tercihlerinize uygun olmayabilir ve sadece burada yer alan bilgilere ve sinyallere dayanarak yatırım kararı verilmesi beklentilerinize uygun sonuçlar doğurmayabilir. Burada yer alan sinyaller, fiyatlar, veriler ve bilgilerin tam ve doğru olduğu garanti edilemez; içerik, haber verilmeksizin değiştirilebilir. Tüm sinyal ve veriler, Gedik Yatırım tarafından güvenilir olduğuna inanılan kaynaklardan alınmıştır. Bu sinyal ve kaynakların kullanılması nedeni ile ortaya çıkabilecek hatalardan ve zararlardan Gedik Yatırım sorumlu değildir.

Genel Müdürlük

Altayçeşme Mah. Çamlı Sok. Ofis Park Maltepe No:21/4 Kat:10-11-12 Maltepe/İstanbul/Türkiye Tel: (0216) 453 00 00 (pbx) Faks: (0216) 377 11 36

Alanya

Şekerhane Mah. 1100 Sok. No: 9 / 206 Alanya / ANTALYA Tel: (0242) 519 23 17 (pbx) Faks: (0242) 513 93 81

Adana-Seyhan

Çınarlı Mah. Ziyapaşa Bulvarı No: 78 Güneş Ziyapaşa İş Merkezi Kat :5 No :504 Seyhan/ADANA Tel: (0322) 355 03 50 (pbx) Faks: (0322) 290 35 18

Ankara - Çankaya

Simon Bolivar Cad. No: 8/6 Çankaya/ANKARA Tel: (0312) 438 27 00 (pbx) Faks: (0312) 438 27 47

Ankara - Kızılay

Mustafa Kemal Mah. 2157 Sk. Dış Kapı No : 2 İç Kapı No : 11 Çankaya/ ANKARA Tel: (0312) 232 09 49 (pbx) Faks: (0312) 232 09 49

Antalya

Tahıl Pazarı Mah.404 Sok. Hafız Ahmet Bedestenli No: 5/29-30 ANTALYA Tel: (0242) 248 35 20 (pbx) Faks: (0242) 244 29 10

Aydın

Hasanefendi-Ramazan Paşa Mah. İstiklal Cad. Dış Kapı No : 23 İç Kapı No : 1 Efeler/AYDIN Tel: (0256) 999 17 87 (pbx) Faks:

Aydın - Kuşadası

Türkmen mah. Atatürk Bulvarı Belvü Sitesi C Blok Kat 2 Daire 3 Kuşadası /AYDIN Tel: (0256) 618 44 77 (pbx) Faks: (0256) 618 44 91

Aydın - Nazilli

Altıntaş Mah. İstasyon Bulvarı No:19 Kat:4 Daire:12 Nazilli / AYDIN Tel: (0256) 314 15 98 (pbx) Faks: (0256) 315 88 52

Bağdat Caddesi Private

Caddebostan Mah. Kantarcı Rıza Sk. Dış Kapı No:1 K:4 İç Kapı No:8 Kadıköy / İSTANBUL Tel: (0216) 453 01 93 (pbx) Faks: (0216) 411 23 54

Balıkesir

Eski Kuyumcular Mah. Anafartalar Cad. Acarlar İş Merkezi Dış Kapı No : 23 İç Kapı No : 1 Karesi - BALIKESİR Tel: (0266) 999 12 40 (pbx) Faks:

Bandırma

Dere Mah. Ordu Cad. Kapı No:3 İç Kapı No:2 Bandırma/ BALIKESİR Tel: (0226) 999 10 75 (pbx) Faks:

Bodrum

Çırkan Mah. Atatürk Bul. No: 16 C - İç Kapı Muğla/ BODRUM Tel: (0252) 316 32 70 (pbx) Faks: (0252) 316 92 70

Bursa

Fethiye Mah. Sanayi Cad., Corner Plus İş Merkezi No:263 Kat:2 D:22/26 Nilüfer/BURSA Tel: (0224) 220 51 50 (pbx) Faks: (0224) 220 50 99

Bursa - Nilüfer

Oduluk Mah. Liman Cad. No:7 Nilüfer / BURSA Tel: (0224) 275 35 50 (pbx) Faks: (0224) 451 79 66

Çanakkale

Kemalpaşa Mah. Şair Ece Ayhan Meydanı Dış Kapı No: 22 Kat: 2 İç Kapı No:2 Merkez / ÇANAKKALE Tel: (0286) 999 17 02 (pbx) Faks:

Çorlu

Zafer Mah. Cumhuriyet Bulvarı Dış Kapı No:9T1 İç Kapı No:114 Çorlu TEKİRDAĞ Tel: (0282) 888 96 20 (pbx) Faks:

Çorum - Merkez

Yavruturna Mah. 1. Maliye Sok. No: 1 Kat: 4 D: 22 Çorum Tel: (0364) 211 11 45 (pbx) Faks: (0364) 201 05 63

Denizli - Merkez

Saraylar Mah. İkinci Ticari Yol Sok. No: 32 Kat: 4 DENİZLİ Tel: (0258) 263 80 15 (pbx) Faks: (0258) 241 91 01

Edirne - Merkez

Sabuni Mah. Banka Aralığı Sok. Kardeşler İş Merkezi No:10/19 Merkez/EDİRNE Tel: (0284) 212 25 30 (pbx) Faks: (0284) 213 37 78

Elazığ - Merkez

Yeni Mah. Gazi Cd. No: 28/3 ELAZIĞ Tel: (0424) 233 28 01 (pbx) Faks: (0424) 233 27 35

Eskişehir - Merkez

Akarbaşı Mah. Atatürk Bulvarı No : 77 A Odunpazarı / ESKİŞEHİR Tel: (0222) 230 09 08 (pbx) Faks: (0222) 220 37 02

Etiler Private

Etiler Mah. Yıldız Çiçeği Sok. No:11 Beşiktaş/İstanbul Tel: (0212) 999 50 11 (pbx) Faks:

Gaziantep

İncili Pınar Mah. Nail Bilen Cad. Uğur Plaza Sitesi Uğur Plaza Blok No: 5 İç Kapı No: 35 Şehitkamil / Gaziantep Tel: (0342) 909 01 54 (pbx) Faks:

İstanbul - Ataşehir

Barbaros Mah. İhlamur Bulvarı Sarkaç Sok. Ağaoglu My Prestige No:1 D: 12-13 Ataşehir/İSTANBUL Tel: (0216) 560 37 00 (pbx) Faks: (0216) 688 67 86

İstanbul - Bakırköy

Cevizlik Mah. Muhasebeci Sok. Neşe Han No: 1 Kat:3 Bakırköy/İSTANBUL Tel: (0212) 660 85 25 (pbx) Faks: (0212) 570 03 03

İstanbul - Kapalıçarşı

Kürkçüler Sk. No: 25 Eminönü/Kapalıçarşı/İSTANBUL Tel: (0212) 513 40 01 (pbx) Faks: (0212) 527 16 86

İstanbul - Maltepe

Bağlarbaşı Mah. Bağdat Caddesi. Gedik İş Merkezi A Blok No: 414 Kat: 2 Daire: 22 İSTANBUL Tel: (0216) 399 00 42 (pbx) Faks: (0216) 399 18 17

İstanbul - Tophane

Necatibey Cad. Alipaşa Degirmen Sok. No: 24 34425 Tophane/Karaköy/ İSTANBUL Tel: (0212) 251 60 06 (pbx) Faks: (0212) 293 49 03

İstanbul - Ümraniye

İnkılap Mah. Küçüksu Cad. Çeşminaz Sok. NO:2/7 Kat:3 Ümraniye Tel: (0216) 461 33 90 (pbx) Faks: (0216) 328 10 32

İzmir - Alsancak

Cumhuriyet Bulvarı Arpacıoğlu Apt. No:139 Kat:3 Alsancak İZMİR Tel: (0232) 465 10 20 (pbx) Faks: (0232) 464 66 22

Karabük - Merkez

Bayır Mah. Menderes Cad. Çebioğlu Twin Towers B Blok Dış Kapı No :2 İç Kapı No : 107 Merkez / Karabük Tel: (0370) 502 15 90 (pbx) Faks: (0370) 502 15 93

Kayseri

Hunat Mah. Postalar Geçidi Sok. No:1 / 206 Tel: (0352) 221 36 29 (pbx) Faks: (0352) 221 48 27

Kocaeli - Gebze

Hacı Halil Mah. Hükümet Cad. No: 95 Gebze/KOCAELİ Tel: (0262) 642 34 00 (pbx) Faks: (0262) 641 82 01

Kocaeli - İzmit Şubesi

Körfez Mahallesi Ankara Karayolu Cad. Dış Kapı No : 123/ 2 İç Kapı No : 9 İzmit / Kocaeli Tel: (0262) 999 18 14 (pbx) Faks: (0216) 377 11 36

Konya - Selçuklu

Beyazıt Mahallesi, Hüsnü Aşk Sok. Bezirci İş Merkezi Kat:4 D:403 Selçuklu / KONYA Tel: (0332) 238 59 60 (pbx) Faks: (0332) 238 59 75

Malatya - Battalgazi

Büyük Hüseyin Bey Mah. Atatürk Cad. Anadolu İş Merkezi K: 3 No: 23 D: 9-10-11 Battalgazi / MALATYA Tel: (0422) 325 62 67 (pbx) Faks: (0422) 322 23 72

Manisa - Merkez

Anafartalar Mah. Mustafa Kemal Paşa Cad. Kamil Menteş Apt. No: 34/1 MANISA Tel: (0236) 239 42 98 (pbx) Faks: (0236) 239 43 02

Mersin - Akdeniz

Mahmudiye Mah. Atatürk Cad. Adil Kanun İş Hanı Kat: 2 Akdeniz / MERSİN Tel: (0324) 238 18 18 (pbx) Faks: (0324) 231 22 52

Muğla - Fethiye

Babataşı Mah. 774. Sok. No.2 Fethiye / Muğla Tel: (0252) 612 07 60 (pbx) Faks: (0252) 612 36 46

Sakarya - Adapazarı

Tiğçılar Mah. Yenicami Sok. Dış Kapı No:5 İç Kapı No: 201 Adapazarı- Sakarya Tel: (0264) 279 83 89 (pbx) Faks: (0264) 281 03 88

Samsun - İlkadım

Kale Mah. Kaptanağa Sok. No: 18/41 Mecit Turan İş Merkezi İlkadım- Samsun Tel: (0362) 431 63 43 (pbx) Faks: (0362) 431 33 89

Trabzon - Ortahisar

Kemer kaya Mah. K.Maraş Cad. Ticaret Mektep Sk. Ustaömeroğlu İş Merkezi No: 9/9 Ortahisar/TRABZON Tel: (0462) 326 09 97 (pbx) Faks: (0462) 326 38 67

Uşak - Merkez

İsmetpaşa Cad. No: 63 K: 2 Mavi Plaza UŞAK Tel: (0276) 227 27 44 (pbx) Faks: (0276) 227 27 37

Zonguldak - Ereğli

Müftü Mahallesi Süheyla Erel Sokak. No:2/1 Ay City İş Merkezi 7. Kat Ofis No:85 Karadeniz Ereğli / ZONGULDAK Tel: (0372) 329 10 00 (pbx) Faks: (0372) 316 66 30