

## ABD Enflasyon Verisi Sonrası Fed Tutanakları Bekleniyor

Küresel piyasalarda geçen hafta Çin'den gelen veriler hafta başı risk iştahı üzerinde baskının yaşanmasında etkisini gösterdi. Çin'de açıklanan dış ticaret rakamları, iç talepte zayıflığa işaret etti. Ülkede yıllık bazda ihracat %14,5 ve ithalat %12,4 düşüş kaydederek beklentilerin altında açıklandı. Enflasyon ise yıllık %0,3 düşüş kaydetti. Çin'de üretici fiyatlarında devam eden gerileme ve tüketici fiyatlarındaki durgunluk deflasyon riskine dair endişelerin artış kaydetmesinde etkili oldu. Haftanın majör başlığı ise ABD enflasyon rakamlarıydı. Ülkede tüketici enflasyonu temmuz ayında aylık bazda %0,2 açıklanırken, yıllık bazda %3,2 ile beklentilerin altında kaldı. Değişken enerji ve gıda fiyatlarını içermeyen çekirdek enflasyon, temmuzda aylık %0,2 ve yıllık %4,7 yükseliş kaydetti. Açıklanan veri ile Fed'in ekonomiyi resesyona sokmadan enflasyonu kontrol altına alabileceğine ilişkin beklentiler güç kazandı. İlimli tüketici enflasyonu verilerinin ardından üretici enflasyonunda beklentilerin üzerinde açıklandı. Ülkede üretici fiyatları aylık bazda %0,3 artarken, yıllık bazda %0,8 artış gösterdi. Üretici fiyatları enflasyonu belirli hizmet kategorilerindeki güçlenmenin etkisiyle temmuz ayında hız kazandı. Veri sonrası Fed'in faiz artırımı beklentileri tekrar gündeme geldi. Fed üyeleri ise açıklamalarında beklentilerin altında gelen enflasyona rağmen çekirdek enflasyonu düşürmeye kararlı olduklarını veri odaklı karar alınacağını ve faiz indirimlerini konuşmak için erken olduğunu belirttiler. Diğer önemli gelişme ise Fitch'in not indiriminin ardından Moody's'in 10 küçük ve orta ölçekli ABD bankasının kredi notunu düşürmesi oldu. Hamle sonrası piyasalarda satışların etkili olduğu görüldü. Bu hafta Fed'in toplantı tutanakların açıklanması beklenirken, makro ekonomik veriler risk iştahının seyri üzerinde belirleyici olacak.

## Yurtiçinde Gündeme Dair Haber Akışları Ön Planda

Cumhurbaşkanı Recep Tayyip Erdoğan Cumhurbaşkanlığı Kabinesi toplantısı sonrası yaptığı açıklamada ekonomik zorlukları gördüklerini ve enflasyonu tek haneye indireceklerini belirtti. Cumhurbaşkanı Yardımcısı Cevdet Yılmaz finansa erişim sorununun 1,5-2 ay içerisinde çözüleceğini söyledi. Orta Vadeli Program'ın hedefinin ise ülkeyi tek haneli bir enflasyona ulaştırmak olduğunu, bu hedef doğrultusunda TMCB ve hükümetin birlik içinde hareket edeceğini belirtti. Orta Vadeli Program'dan en önemli beklentinin tasarruf oranlarının artırılması olduğunu vurguladı. Moody's, Türkiye ile ilgili yayımladığı raporda, uygulanan ekonomi politikalarının kredi görünümü için olumlu olduğunu ancak yeni bir politika dönüşü riskinin de olduğunu belirtti. Yeni ekonomi yönetiminin uyguladığı politika değişikliğinin daha yavaş büyümeye yol açacağı vurguladı. Hazine ve Maliye Bakanı Mehmet Şimşek, Moody's tarafından yayımlanan rapora istinaden yaptığı paylaşımında uluslararası normlara uygun politikaları uygulama konusunda kararlı olduklarını bunun da kredi notuna yansıtacağına inandıklarını söyledi.

## Endekste Güçlü Momentum Sürüyor

Hafta boyunca volatilitenin yüksek olduğu, gün içi kar satışları görülse de güçlü momentumunu koruyan BIST 100 Endeksi, haftayı %4.25 yükselişle 7.714,38 puandan tarihi zirve kapanışı ile tamamladı. Sektör ve hisse bazlı hareketlerin ön plana çıktığı, 1,5 günlük hareketli ortalama üstünde kapanışların devam ettiği endekste, teknik olarak, yeni haftada 7.350 seviyesini güçlü destek olarak takip edeceğiz. 7.350 üstünde yükseliş eğilimin korunacağını düşündüğümüz endekste 7.920-8.000 ve 8.140 dirençlerini takip edeceğiz. 7.350 altında olası kapanışlarda ise kar satışlarının ivme kazanması beklenebilir ve 7.100-6.900 destekleri ön plana çıkabilir.

## Haftalık Veriler

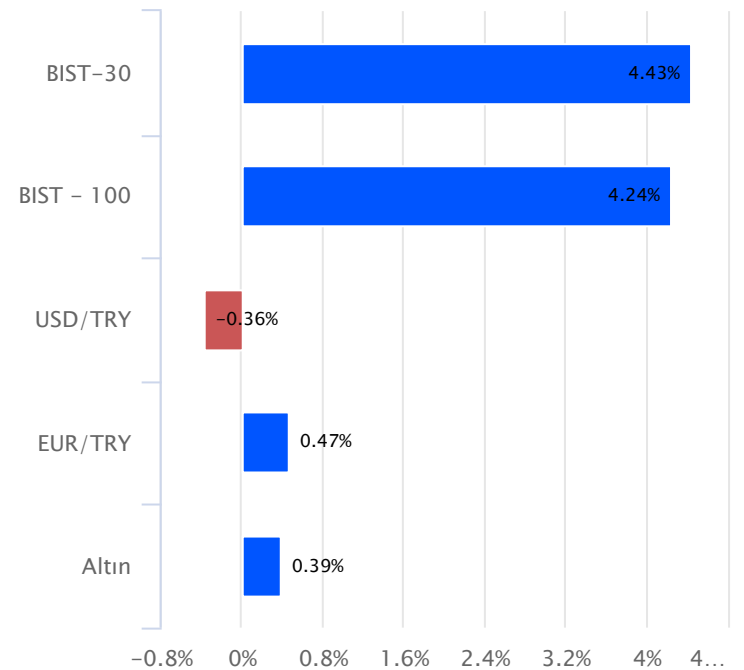
Hisse Senedi Piyasaları	Kapanış	Haftalık (%)	Aylık (%)
BIST - 100	7,714.38	4.24	21.24
BIST - 30	8,378.73	4.43	19.42
BIST Mali	7,418.53	5.62	24.27
BIST Sanayi	11,754.29	1.12	15.03
BIST - 30 Vadeli	8,560.00	3.76	17.96

Sabit Getirili Menkul Kıymet	Kapanış	Haftalık (%)	Aylık (%)
Türkiye 2 Yıllık	17.08	0.31	1.35
Türkiye 10 Yıllık	18.44	0.20	1.51
Gecelik Faiz	18.20	0.33	1.34

Emtia ve Pariteler	Kapanış	Haftalık (%)	Aylık (%)
Altın (Ons/\$)	1,932.50	0.39	-0.37
Brent Petrol	86.25	0.36	8.93
USD/TRY	26.87	-0.36	2.87
EUR/TRY	29.68	0.47	3.22
Döviz Sepeti	28.42	0.59	3.89

Yurtdışı Piyasalar	Kapanış	Haftalık (%)	Aylık (%)
Fransa	7,340.19	0.34	1.66
Almanya	15,832.17	-0.75	0.26
İngiltere	7,524.16	-0.53	3.32
S&P 500	4,464.05	-0.31	0.56
Çin	3,189.25	-3.01	-1.00
Dow Jones	35,281.40	0.62	2.98
Honk Kong	19,075.19	-2.38	2.23
Nasdaq	13,644.85	-1.90	-0.84
Japonya	32,473.65	0.87	0.84
Hindistan	65,322.65	-0.61	-0.45

## Haftalık Karşılaştırmalı Getiri Tablosu



## Yeni Haftada Ne Konuşacağız?

Küresel piyasaların gündeminde Çin ve ABD başta olmak üzere mevcut başlıklar yerini koruyor. Çin ekonomisine yönelik endişeler sürüyor. Açıklanan ekonomik verilerin, beklentileri karşılamaması piyasaları tedirgin ediyor. Emlak piyasasıyla ilgili krizin derinleşeceğine dair haber akışları da yer almaya başladı. Bu nedenle bu hafta içinde Çin tarafı yakından izlenecektir. Hafta içerisinde Çin'de temmuz ayına yönelik sanayi üretimi ve perakende satışlar verileri açıklanacak. ABD kanadında ise Fed ile ilgili beklentiler, piyasaları meşgul ediyor. ABD'de temmuz ayı istihdam ve enflasyon verileri geride kaldı. Enflasyon verisinde yıllık bazda beklentilerin altında bir görünüm, Fed'in şahin duruşunun son vermesine yönelik ihtimalleri önümüzdeki süreç için güçlendirebilir. Ancak piyasalarda Fed'in tek bir veri ile hareket etmeyeceğini bildiği için önümüzde ağustos ayı istihdam-enflasyon verileri de bulunuyor. Bu verilerde açıklandıktan sonra Fed'in eylül ayı toplantısına yönelik beklentileri etkilemesi beklenebilir. Bu hafta için ABD'de açıklanacak veriler ve Fed üyelerinin konuşmaları önemli olacaktır. Uluslararası Kredi Derecelendirme Kuruluşlarının hedefinde ABD var. Fitch, ülkenin kredi notu ve görünümünü indirirken, Moody's ise ABD'de bankaların notunu kırmıştı. Bu iki gelişme ise ABD piyasaları açısından pek olumlu algılanmadı. Bu nedenle hafta içerisinde özellikle yeni açıklamalar gelmesi durumunda takip edilebilir. Avrupa'da ise bu hafta gözler temmuz ayı enflasyon verisinde olacak. Cuma günü verinin açıklanması bekleniyor. Avrupa Merkez Bankası yetkililerinin de konuşmaları olabiliyor. Hafta içerisinde onların faiz konusunda vereceği açıklamalar yakından izlenebilir. Yurt içinde bu haftanın veri takvimi biraz sakin olacak. Cumhurbaşkanı Recep Tayyip Erdoğan'ın ikili görüşmeleri olabilir. O görüşmelerden sonra basına verecekleri açıklamalar izlenebilir. Hazine ve Maliye Bakanlığı ile TCMB'den de hafta içerisinde olası açıklamalar gelmesi durumunda iç piyasanın gündeminde olacaktır.

## Türkiye

Haftanın ilk işlem gününde açıklanacak önemli bir veri akışı bulunmamaktadır. 15 Ağustos Salı günü Türkiye'de temmuz ayı bütçe dengesi verisi açıklanacak. 18 Ağustos Cuma günü TCMB tarafından açıklanacak piyasa katılımcıları anketi ağustos ayı verisi takip edilecek. Veri takvimi açısından bu hafta içerisi sakin gözüküyor. Açıklanacak verilerin ise iç piyasanın seyri üzerinde etkili olması beklenmeyebilir. Gelecek hafta, 24 Ağustos Perşembe günü TCMB'nin faiz kararı bulunuyor. TCMB karar öncesinde bu hafta karara yönelik beklentiler konuşulabilir. Beklentilerinde sınırlı da olsa fiyatlamalar üzerinde etkisi hissedilebilir.

## Avrupa

15 Ağustos Salı günü Almanya ve Euro Bölgesi ZEW ekonomik güven endeksi verileri açıklanacak. Ağustos ayı verilerinin açıklanması bekleniyor. 16 Ağustos Çarşamba Euro Bölgesi 2.çeyrek büyüme verisi takip edilecek. Piyasadaki konsensus çeyreklik bazda yüzde 0,30 ve yıllık bazda yüzde 0,60 olarak açıklanması yönünde bulunuyor. Aynı gün, temmuz ayına dair sanayi üretimi de açıklanacak. Sanayi üretimi için piyasalar aylık ve yıllık tarafta daralma bekliyor. 17 Ağustos Perşembe günü Euro Bölgesi haziran ayı dış ticaret istatistikleri verisi takip edilecek. 18 Ağustos Cuma günü Euro Bölgesi temmuz ayı enflasyonunun açıklanması bekleniyor. Temmuz ayı için beklentiler aylıkta yüzde 0,10 düşüş, yıllıkta yüzde 5,30 artış kaydetmesi yönünde bulunuyor. Hafta içerisinde Avrupa Merkez Bankası Başkanı Lagarde veya yetkililerin konuşmaları olabilir. Faiz konusuyla ilgili verecekler mesajlar izlenebilir.

## ABD

15 Ağustos Salı ABD'de temmuz ayı perakende satışlar, ağustos ayı New York Fed sanayi endeksi ve haziran ayı işletme stokları verileri takip edilecek. Perakende satışlar verisi, tüketim ve harcamaya yönelik bir veri olması sebebiyle açıklandıktan sonra sınırlı da olsa fiyatlamalar üzerinde oynaklığa neden olabilir. 16 Ağustos Çarşamba günü ABD'de temmuz ayı konut başlangıçları, inşaat izinleri verileri açıklanacak. Aynı dönem için kapasite kullanım oranı ve sanayi üretimi verileri de takip edilecek. Fed'in en son toplantısı 25-26 Temmuz tarihlerinde yapılmıştı. Bu toplantının tutanakları da çarşamba günü yayınlanacak. Tutanaklardaki detaylar yakından izlenecektir. 17 Ağustos Perşembe günü ABD'de her hafta açıklanan işsizlik maaşı başvuruları ve CB öncü göstergeler endeksi verileri açıklanacak. 18 Ağustos Cuma günü ise ABD'de veri takvimi sakin gözüküyor. Yeni haftada Fed üyelerinden veya Fed Başkanı Powell'dan konuşmalar takip edilebilir.

## KAP Haberleri

**KARDEMİR / KRDM 11.08.2023 19:06:25**

Şirket, 2Ç23'de 7.889 mn TL satış geliri (kons: 7.559 mn TL/Gedik: 7.969 mn TL) 1.554 mn TL FAVÖK (kons: 1.394 mn TL/Gedik: 1.329 mn TL) ve 558 mn TL net kar (kons: 478 mn TL/Gedik: 360 mn TL) açıklamıştır. (SINIRLI POZİTİF)

**ZORLU ENERJİ / ZOREN 11.08.2023 18:29:43**

Şirket, 2Ç23'de 6.867 mn TL satış geliri (yıllık: +%12,6/Gedik: 10.854 mn TL) 2.320 mn TL düzeltilmiş FAVÖK (yıllık: +%17;çeyreklik: -%7) ve 428 mn TL net kar (2Ç22: -45 mn TL/Gedik: 85 mn TL) açıklamıştır. (SINIRLI POZİTİF)

**TAV HAVALİMANLARI / TAVHL 11.08.2023 13:37:23**

Tav Havalimanları'nın Türkiye'de işlettiği havalimanlarında temmuz ayında bir önceki yılın aynı ayına göre %20 artışla 9,0 milyon uluslararası (haziran: +%23; mayıs: +%35; nisan: +%45) (2019'a göre +%8) ve yıllık %18 yükselişle 3,3 milyon yurtiçi (haziran: +%15; mayıs: +%11; nisan: +%28) (2019'a göre +%4) olmak üzere toplam %19 büyümeyle 12,3 milyon (haziran: +%21; mayıs: +%26; nisan: +%38) (2019'a +%7) yolcuya hizmet verilmiştir. 2023 yılının ilk 7 ayında yıllık %35 artışla 33,3 milyon uluslararası, %18 yükselişle 18,3 milyon yurtiçi olmak üzere toplam %29 büyümeyle (2019'a göre +%4) 51,6 milyon yolcuya hizmet verilmiştir. (NÖTR)

**PEGASUS / PGSUS 11.08.2023 21:01:33**

2023 yılı temmuz ayı trafik verileri açıklanmıştır. Buna göre; toplam yolcu sayısı 2022 yılının temmuz ayına göre %13 artış (3,24 milyon yolcu) göstermiştir. İç hatlar yolcu sayısında %4 yükseliş olurken, dış hatlar yolcu sayısında %18 artış yaşanmıştır. Ocak – Temmuz 2023'de ise 2022 yılının aynı dönemine göre, toplam yolcu sayısında %22 yükseliş (17,37 milyon yolcu) meydana gelmiştir. (NÖTR)

**MEDİTERA TIBBİ MALZEME / MEDTR 11.08.2023 09:31:5**

7 KHHB-4'E bağlı sağlık Tesislerinin ihtiyacı olan muhtelif ve cihaza bağlı sarf malzeme alımı ihalesi 12.788.300 TL bedelle şirket uhdesinde kalmıştır. (SINIRLI POZİTİF)

**ASELSAN / ASELS 11.08.2023 11:46:44**

Şirket ile Savunma Sanayii Başkanlığı arasında Kent Güvenliğine yönelik mevcut projeye ilişkin sözleşme değişikliği yapılmıştır. Söz konusu sözleşme değişikliği ile şirkete toplam 929.268.100 TL ve 75.864.350 dolar tutarında ilave "Kent Güvenlik Yönetim Sistemi" siparişi verilmiştir. İşbu sözleşme değişikliği kapsamında teslimatların 2026 yılı sonuna kadar tamamlanması planlanmaktadır. (SINIRLI POZİTİF)

**MLP SAĞLIK / MPARK 11.08.2023 18:35:33**

Pay geri alım kapsamında 106,30 TL – 110,20 TL (ağırlıklı ortalama 108,96 TL) fiyat aralığından toplam 20.000 TL nominal değerli MPARK payları geri alınmıştır. Bu işlemlerle birlikte, geri alınan payların toplam nominal değeri 13.750.000 TL olup, bu payların sermayeye oranı %6,6094'e ulaşmıştır. (SINIRLI POZİTİF)

**BORSA İSTANBUL İZDEMİR ENERJİ / IZENR 11.08.2023 18:10:39**

İzdemir Enerji Elektrik 138.120.000 TL nominal değerli paylarının halka arzı tamamlanmış olup, Şirketin sermayesini temsil eden 575.000.000 TL nominal değerli payları kota alınmıştır. Halka arz edilen Şirket payları 16/08/2023 tarihinden itibaren Yıldız Pazar'da 19 TL/pay baz fiyat, "IZENR.E" kodu ve sürekli işlem yöntemiyle işlem görmeye başlayacaktır. İlgili sırada maksimum emir değeri 1.000.000 TL olarak belirlenmiştir.

**Bugün açıklanması beklenen finansal sonuçlar:**

TTKOM Kons: NS: 17.172 mn TL - FAVÖK: 5.441 TL mn - NK: -1.239 mn TL / Gedik: NS: 17.476 mn TL - FAVÖK: 5.441 TL mn -

NK: -1226 mn TL; PGSUS Kons: NS: 14.809 mn TL - FAVÖK: 3.904 TL mn - NK: 1.254 mn TL

\*Kamuyu Aydınlatma Platformu'na 14.08.2023 saat 07:13'e kadar gelen haberleri kapsamaktadır.

\*Pay geri alım programı kapsamında 11.08.2023 tarihi itibarıyla gerçekleştirilen pay geri alım bildirimleri için [tıklayınız](#).

\*Şirket haberleri araştırma birimi tarafından hazırlanmaktadır.

\*SPK ve BIST kararıyla Tedbir Kapsamındaki Pay Senetlerine [buradan](#) ulaşabilirsiniz.

\*Kredili İşlemlerde Öz Kaynak Tamamlama Bildirimi ve Resen Satış Hakkında Bilgilendirmeye ulaşmak için [TIKLAYINIZ...](#)

Hisse Kodu	Son Fiyat	Beta (3 Ay)	21 Günlük H.O.	Hisse Özeti	Alım Aralığı	K.V. En Güçlü Direnç	K.V. En Güçlü Destek
AKSEN	39,92	1,01	38,73	AKSEN hissesi geçen haftayı 39,92 TL seviyesinden kapatarak haftalık bazda yüzde 4,34 yükseliş yaptı. Hisse 11 F/K ve 2,7 PD/DD değerlerinden işlem görüyor. AKSEN hissesinin piyasa değeri 48,96 milyar TL olup son açıklanan net karı ise 1114,5 milyon TL seviyesindedir.	39,74 - 40,18	41,68	38,76
DEVA	72,60	0,89	61,04	DEVA hissesi geçen haftayı 72,6 TL seviyesinden kapatarak haftalık bazda yüzde 12,3 yükseliş yaptı. Hisse 10 F/K ve 3,3 PD/DD değerlerinden işlem görüyor. DEVA hissesinin piyasa değeri 14,52 milyar TL olup son açıklanan net karı ise 444,8 milyon TL seviyesindedir.	72 - 73,1	76,00	70,30
SOKM	50,45	0,86	43,93	SOKM hissesi geçen haftayı 50,45 TL seviyesinden kapatarak haftalık bazda yüzde 9,67 yükseliş yaptı. Hisse 11,9 F/K ve 9,3 PD/DD değerlerinden işlem görüyor. SOKM hissesinin piyasa değeri 29,93 milyar TL olup son açıklanan net karı ise 399,1 milyon TL seviyesindedir.	50 - 51	52,75	48,90
TAVHL	121,10	1,10	112,05	TAVHL hissesi geçen haftayı 121,1 TL seviyesinden kapatarak haftalık bazda yüzde 6,6 yükseliş yaptı. Hisse 28 F/K ve 1,4 PD/DD değerlerinden işlem görüyor. TAVHL hissesinin piyasa değeri 43,99 milyar TL olup son açıklanan net karı ise 51,2 milyon TL seviyesindedir.	120 - 122	126,00	117,20

## Haftalık Piyasa Takvimi 14 - 18 Ağustos

Tarih	Saat	Ülke	Veri	Önem	Dönem	Beklenti	Önceki
<b>14 Ağustos</b>							
<b>Pazartesi</b>							
	02:50	Japonya	GSYİH (Çeyreklik/Yıllık)	■	2023/2Ç	0.80%/3.10%	0.70%/2.70%
	05:00	Çin	Sanayi Üretim Endeksi (Yıllık)	■	Temmuz	4.40%	4.40%
	05:00	Çin	Perakende Satışlar (Yıllık)	■	Temmuz	4.70%	3.10%
	07:30	Japonya	Kapasite Kullanım Oranı	■	Haziran		-6.30%
	07:30	Japonya	Sanayi Üretim Endeksi (Aylık)	■	Haziran	2.00%	-2.20%
<b>15 Ağustos</b>	09:00	İngiltere	İşsizlik Oranı	■	Haziran	4.00%	4.00%
<b>Salı</b>	11:00	Türkiye	Bütçe Dengesi	■	Temmuz		-219.6 mlr TL
	12:00	Almanya	ZEW Ekonomik Güven Endeksi	■	Ağustos		-14.70
	12:00	Euro B.	ZEW Ekonomik Güven Endeksi	■	Ağustos		-12.20
	15:30	ABD	Perakende Satışlar (Aylık/Yıllık)	■	Temmuz	0.40%/1.50%	0.20%/1.49%
	15:30	ABD	New York Fed Sanayi Endeksi	■	Ağustos		1.10
	15:30	ABD	İşletme Stokları	■	Haziran	0.10%	0.20%
	09:00	İngiltere	TÜFE (Aylık/Yıllık)	■	Temmuz	-0.50%/6.80%	0.10%/7.90%
	12:00	Euro B.	GSYİH (Çeyreklik/Yıllık)	■	2023/2Ç	0.30%/0.60%	0.00%/1.10%
	12:00	Euro B.	Sanayi Üretim Endeksi (Aylık/Yıllık)	■	Temmuz	-0.10%/-4.20%	0.20%/-2.20%
<b>16 Ağustos</b>	15:30	ABD	İnşaat İzinleri	■	Temmuz	1.460M	1.441M
<b>Çarşamba</b>	15:30	ABD	Konut Başlangıçları	■	Temmuz	1.443M	1.434M
	16:15	ABD	Kapasite Kullanım Oranı	■	Temmuz	79.00%	78.90%
	16:15	ABD	Sanayi Üretim Endeksi (Aylık)	■	Temmuz	0.30%	-0.50%
	17:30	ABD	Ham Petrol Stokları	■	Haftalık		5.851M
	21:00	ABD	FOMC Toplantı Tutanaqları (25 - 26 Temmuz)	■	Temmuz		
<b>17 Ağustos</b>	02:50	Japonya	Dış Ticaret Dengesi	■	Temmuz	24.6 mlr ¥	43.0 mlr ¥
<b>Perşembe</b>	12:00	Euro B.	Dış Ticaret Dengesi	■	Haziran		-0.3 mlr €
	15:30	ABD	Philadelphia Fed İmalat Endeksi	■	Temmuz	-10.00	-13.50
	15:30	ABD	Haftalık İşsizlik Maaşı Başvuruları	■	Ağustos		248 Bin
	17:00	ABD	CB Öncü Göstergeler Endeksi	■	Temmuz	-0.40%	-0.70%
<b>18 Ağustos</b>	02:01	İngiltere	GFK Tüketici Güven Endeksi	■	Temmuz		-30.00
<b>Cuma</b>	02:30	Japonya	TÜFE (Aylık/Yıllık)	■	Temmuz		0.20%3.30%
	09:00	İngiltere	Perakende Satışlar (Aylık/Yıllık)	■	Temmuz	-0.50%/-2.10%	0.70%/-1.00%
	10:00	Türkiye	TCMB Piyasa Katılımcıları Anketi	■	Ağustos		
	12:00	Euro B.	TÜFE (Aylık/Yıllık)	■	Temmuz	-0.10%/5.30%	-0.10%/5.30%

Takvim açıklanacak tüm verileri **kapsamamaktadır**. Tahminler Gedik Yatırım Araştırma, Bloomberg, Tradingeconomics.com, Investing.com, Econoday.com kaynaklarından alınmıştır.

## BIST-100 Endeksinde Geçen Hafta En Çok Yükselen ve Düşen İlk 10 Hisse

YÜKSELENLER						DÜŞENLER					
Yükselenler	Son Değişim Değer	%	Önceki Hafta Ort. Günlük İşlem Hacmi	Geçen Hafta Ort. Günlük İşlem Hacmi	İşlem Hacmi Haftalık Ort. Değişim %	Düşenler	Son Değişim Değer	%	Önceki Hafta Ort. Günlük İşlem Hacmi	Geçen Hafta Ort. Günlük İşlem Hacmi	İşlem Hacmi Haftalık Ort. Değişim %
AGHOL	197.10	29.50	266,884,374	376,181,972	41.0	AKSA	78.55	-11.44	373,609,003	401,195,482	7.4
BRSAN	417.80	29.27	864,622,272	891,108,261	3.1	SASA	56.95	-10.88	6,187,317,194	3,810,265,535	-38.4
ISMEN	34.92	24.27	540,597,315	761,384,878	40.8	PSGYO	7.49	-9.76	451,838,277	197,448,291	-56.3
SKBNK	3.79	22.65	748,265,105	1,419,403,101	89.7	KORDS	81.70	-9.22	270,884,457	347,271,456	28.2
BIMAS	272.70	18.15	1,294,570,470	2,386,364,209	84.3	TUKAS	9.11	-7.04	948,051,305	139,386,265	-85.3
GARAN	55.50	18.09	3,353,247,235	4,343,435,388	29.5	SMRTG	79.00	-6.84	2,704,551,828	2,605,060,029	-3.7
AKCNS	138.00	16.36	301,042,416	744,374,118	147.3	AKFGY	4.77	-6.84	197,887,697	456,350,980	130.6
ASTOR	129.30	15.45	8,211,565,521	8,074,025,504	-1.7	HEKTS	29.00	-6.09	2,377,581,609	1,215,413,752	-48.9
PGSUS	956.00	13.81	1,871,411,671	2,493,827,336	33.3	TKFEN	42.10	-5.73	623,433,081	500,778,171	-19.7
OTKAR	355.00	13.35	335,492,221	342,070,048	2.0	SISE	51.75	-5.65	4,900,090,091	3,830,946,521	-21.8

## BIST-100 Endeksinde Geçen Hafta İşlem Hacmi Artan ilk 15 Hisse

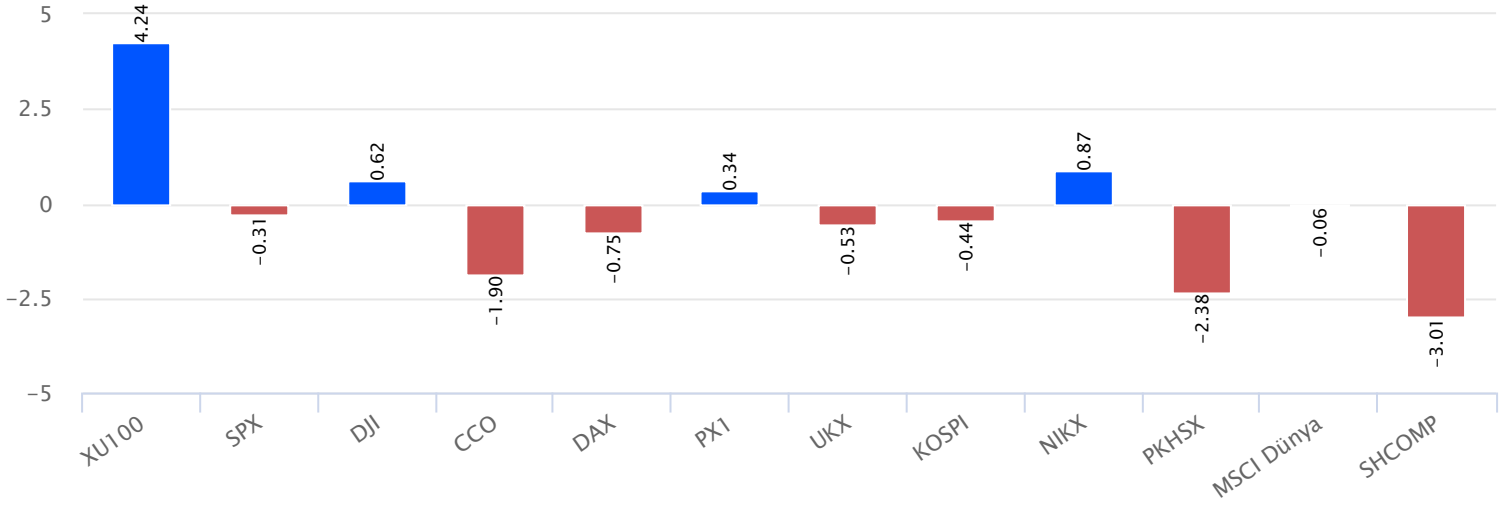
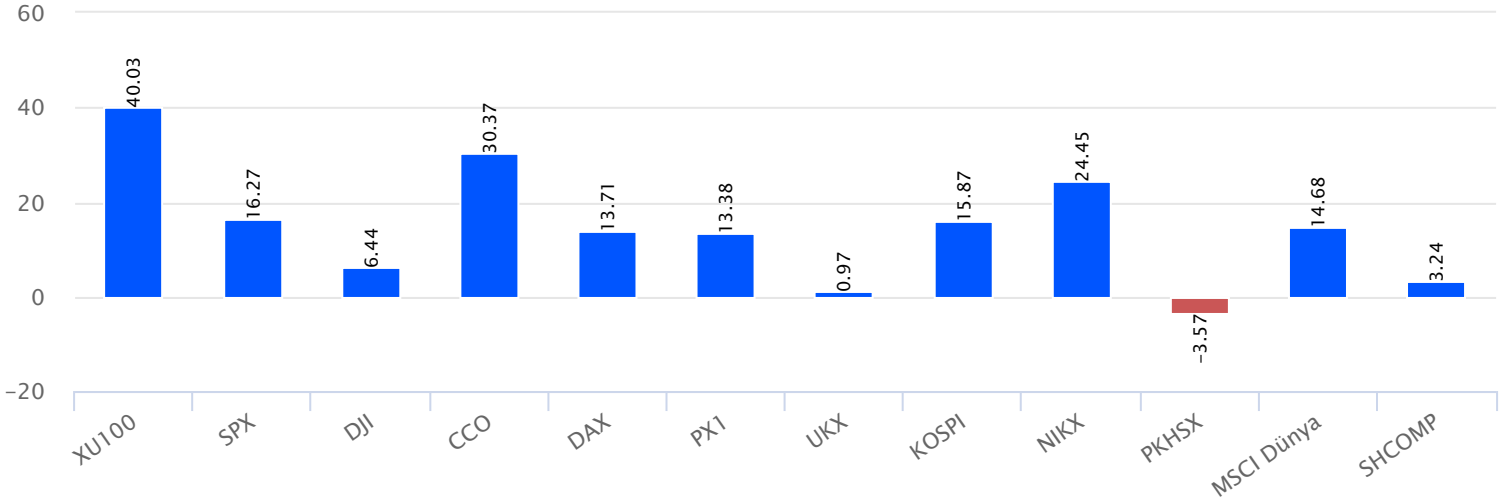
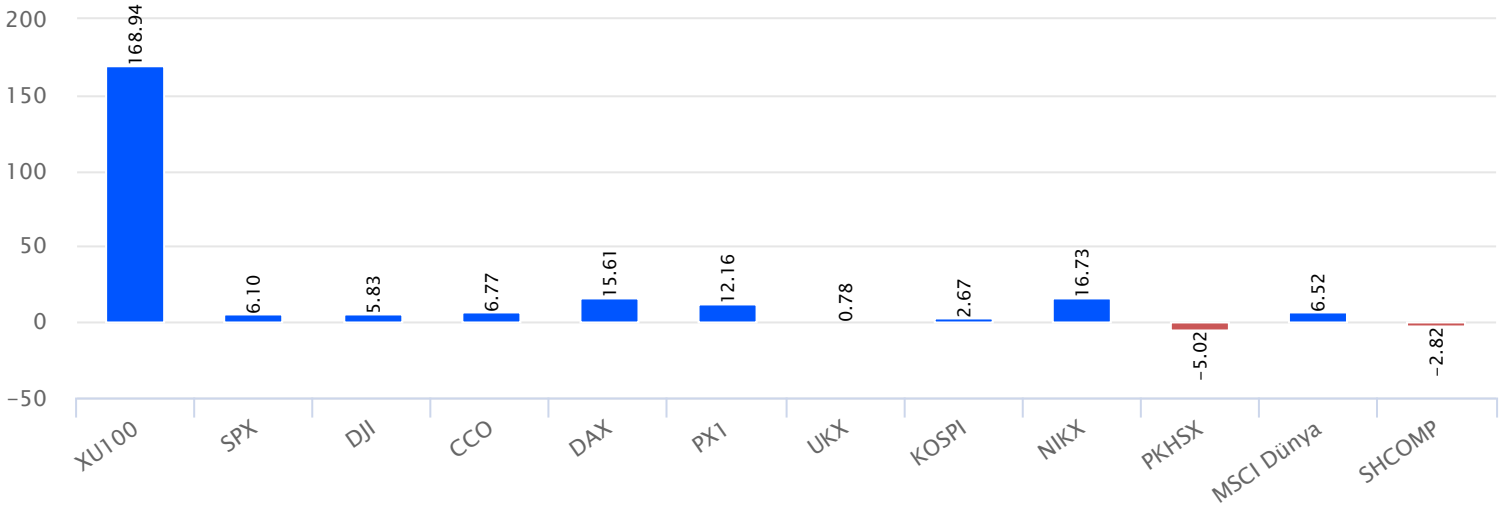
Hisse	Haftalık Bazda Hacim Değişimi (%)	Haftalık İşlem Hacmi	Haftalık Kapanış	F/K PD/DD	21 Günlük Ort.	50 Günlük Ort.	100 Günlük Ort.	200 Günlük Ort.	500 Günlük Ort.		
ALBRK	183.92	125,869,875.78	4.82	3.48	3.94	0.86	3.27	3.05	2.85	2.95	2.08
AKCNS	147.27	533,333,249.10	16.36	138.00	9.63	4.95	109.51	95.17	78.41	66.51	38.42
AKFGY	130.61	226,799,949.20	-6.84	4.77	2.58	1.06	4.93	4.45	3.98	4.26	3.81
SKBNK	89.69	536,237,440.56	22.65	3.79	3.80	1.16	3.09	2.83	2.56	2.55	1.87
BIMAS	84.34	1,254,683,336.50	18.15	272.70	20.27	6.34	217.30	188.50	169.21	150.33	107.73
KMPUR	76.35	800,240,248.60	8.93	76.85	22.24	9.35	62.83	53.47	47.60	50.78	
CCOLA	73.59	219,175,598.50	7.16	359.00	15.50	3.27	312.25	278.78	251.52	219.14	155.84
ASUZU	65.41	334,062,027.70	12.47	252.50	22.66	5.64	223.26	191.92	167.65	181.90	130.58
TAVHL	62.74	909,739,522.30	6.60	121.10	27.97	1.39	112.05	100.97	87.73	85.64	59.51
TKNSA	57.22	210,645,381.16	-5.04	25.64	8.16	4.85	24.87	21.91	19.56	21.17	13.18
SAHOL	54.34	2,121,223,255.65	8.41	61.85	2.69	1.07	55.49	49.09	44.06	41.25	26.35
SELEC	54.02	210,461,798.10	10.89	51.30	10.95	4.32	44.82	39.76	35.78	34.90	21.84
THYAO	51.53	14,904,409,406.70	6.79	265.70	6.76	1.36	235.42	206.50	168.65	149.71	82.07
ISCTR	51.35	4,386,646,270.59	7.72	17.30	2.47	0.83	15.21	14.19	13.03	11.69	7.16
VAKBN	45.20	712,576,755.31	0.98	12.41	6.31	0.90	11.60	10.74	9.85	9.93	6.64

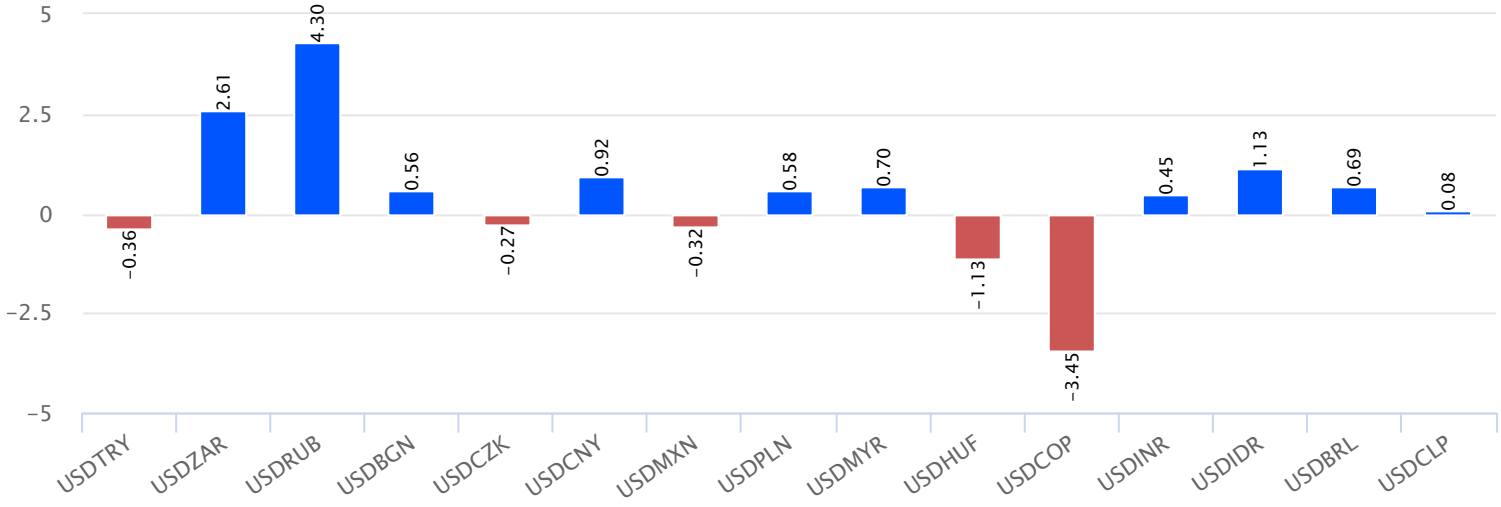
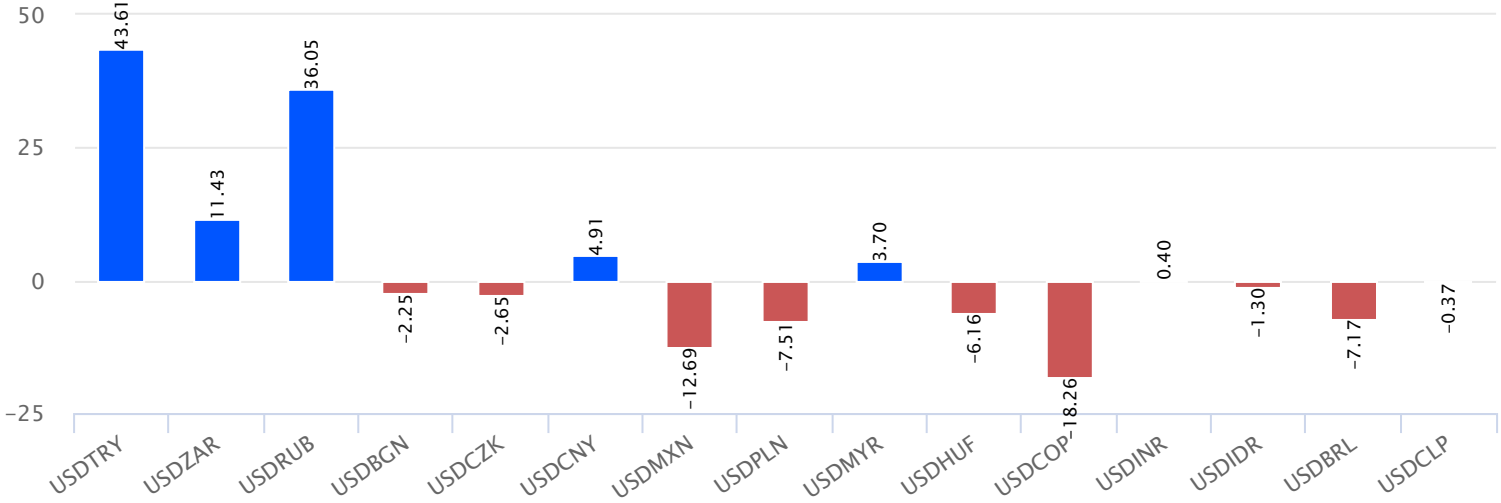
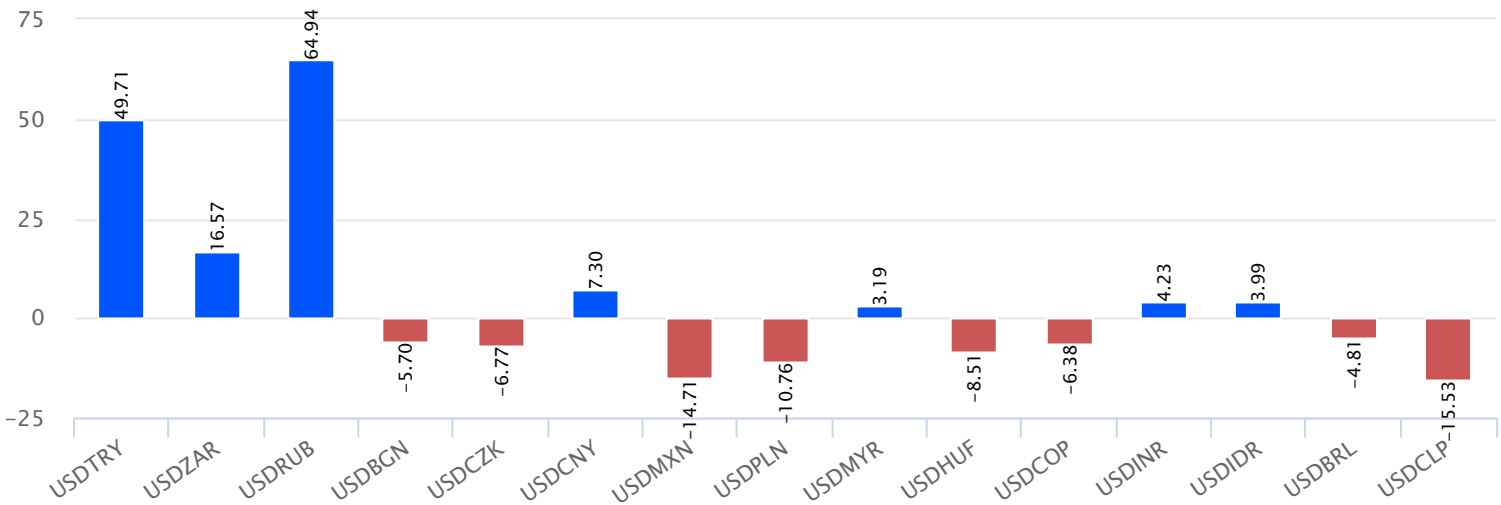
\*Haftalık Bazda Hacim Değişimi altında son hafta gerçekleşen toplam işlem hacminin bir önceki haftanın toplam işlem hacmine göre değişimini vermektedir.

## BIST-100 Endeksinde Geçen Hafta İşlem Hacmi Düşen ilk 15 Hisse

Hisse	Haftalık Bazda Hacim Değişimi (%)	Haftalık İşlem Hacmi	Haftalık Kapanış	F/K Pd/DD	21 Günlük Ort.	50 Günlük Ort.	100 Günlük Ort.	200 Günlük Ort.	500 Günlük Ort.		
TUKAS	-85.30	262,929,985.45	-7.04	9.11	11.35	6.21	9.17	6.64	5.65	6.26	3.74
GSDHO	-58.03	723,275,137.53	-1.04	4.75	3.76	0.99	4.54	3.74	3.29	3.30	2.23
PSGYO	-56.30	488,402,156.16	-9.76	7.49	2.65	1.58	8.25	7.51	6.62	7.27	
ISDMR	-49.81	341,900,703.60	-4.33	38.00		1.61	37.33	35.81	33.51	33.44	25.74
HEKTS	-48.88	1,334,520,962.38	-6.09	29.00	113.49	20.74	30.44	30.75	28.95	32.26	17.75
IPEKE	-48.73	699,106,667.62	-0.66	45.20	10.38	3.58	41.14	34.02	30.16	31.50	22.43
PENTA	-46.01	543,822,918.42	-0.83	23.90	50.93	5.93	26.00	25.42	20.77	35.78	35.65
TTKOM	-45.16	2,043,170,024.02	-4.19	20.60	17.09	3.60	21.29	20.31	18.38	18.52	12.75
QUAGR	-40.07	632,949,735.95	-4.67	7.35	11.73	4.93	7.62	7.80	7.37	6.62	3.73
CANTE	-38.49	1,139,901,861.16	-4.12	19.10	8.64	3.54	19.89	23.53	21.40	34.17	22.49
SASA	-38.42	3,760,866,926.20	-10.88	56.95	70.05	17.69	60.63	59.37	52.48	51.82	29.32
BIOEN	-38.12	112,050,150.79	-2.50	19.50	26.60	13.27	19.03	16.47	15.93	16.28	11.10
AYDEM	-37.21	132,864,277.34	-2.12	18.50	44.53	0.77	18.11	16.09	14.88	17.80	12.40
ISGYO	-36.74	418,994,263.45	8.79	18.68	1.37	0.95	15.96	12.59	10.76	10.36	9.12
ZOREN	-32.65	523,071,843.98	-3.96	4.12	9.92	1.01	4.06	3.55	3.16	3.43	2.13

\*Haftalık Bazda Hacim Değişimi altında son hafta gerçekleşen toplam işlem hacminin bir önceki haftanın toplam işlem hacmine göre değişimini vermektedir.

Dünya Borsaları Haftalık Değişim %Dünya Borsaları Yılbaşına Göre Değişim %Dünya Borsaları 52 Haftalık Fark %

Para Birimleri Haftalık Değişim %Para Birimleri Yılbaşına Göre Değişim %Para Birimleri 52 Haftalık Değişim %



**Gedik Yatırım Menkul Değerler A.Ş. - Yatırım Danışmanlığı Birimi****E-Posta** : gyd@gedik.com**Adres** : Altayçeşme Mahallesi, Çamlı Sokak, No: 21, Kat: 10-11,12, 34843 Maltepe/İstanbul**Tel** :(0216) 453 0053**Yatırım Danışmanlığı Birimi**

Mesut KURT	Müdür	mkurt@gedik.com
Eda KARADAĞ	Müdür Yardımcısı	eda.karadag@gedik.com
Onur ALTIN	Müdür Yardımcısı	onur.altin@gedik.com
Betül GEDİK	Yatırım Danışmanı	betul.gedik@gedik.com
Yılmaz ALTUN	Yatırım Danışmanı	yilmaz.altun@gedik.com
Elif KAYA	Uzman	ekaya@gedik.com

**YASAL UYARI**

Burada yer alan bilgiler Gedik Yatırım tarafından bilgilendirme amacıyla hazırlanmıştır. Yatırım sinyal, bilgi, yorum ve tavsiyeleri yatırım danışmanlığı kapsamında değildir. Yatırım danışmanlığı hizmeti; aracı kurumlar, portföy yönetim şirketleri, mevduat kabul etmeyen bankalar ile müşteri arasında imzalanacak yatırım danışmanlığı sözleşmesi çerçevesinde sunulmaktadır. Burada yer alan sinyal, yorum ve tavsiyeler, herhangi bir yatırım aracının alım satım önerisi ya da getiri vaadi olarak yorumlanmamalıdır. Bu görüşler mali durumunuz ile risk ve getiri tercihlerinize uygun olmayabilir ve sadece burada yer alan bilgilere ve sinyallere dayanarak yatırım kararı verilmesi beklentilerinize uygun sonuçlar doğurmayabilir. Burada yer alan sinyaller, fiyatlar, veriler ve bilgilerin tam ve doğru olduğu garanti edilemez; içerik, haber verilmeksizin değiştirilebilir. Tüm sinyal ve veriler, Gedik Yatırım tarafından güvenilir olduğuna inanılan kaynaklardan alınmıştır. Bu sinyal ve kaynakların kullanılması nedeni ile ortaya çıkabilecek hatalardan ve zararlardan Gedik Yatırım sorumlu değildir.

**Genel Müdürlük**

Altayçeşme Mah. Çamlı Sok. Ofis Park Maltepe No:21/4 Kat:10-11-12 Maltepe/İstanbul/Türkiye Tel: (0216) 453 00 00 (pbx) Faks: (0216) 377 11 36

**Alanya**

Şekerhane Mah. Atatürk Cad.(Hancı Pastanesi Üstü) Balta İş Hanı 1100 Sok. Dış Kapı No : 9 İç Kapı No : 206 Alanya - Antalya Tel: (0242) 519 23 17 (pbx) Faks: (0242) 513 93 81

**Adana-Seyhan**

Çınarlı Mah. Ziyapaşa Bulvarı No: 78 Güneş Ziyapaşa İş Merkezi Kat :5 No :504 Seyhan/ADANA Tel: (0322) 355 03 50 (pbx) Faks: (0322) 290 35 18

**Ankara - Çankaya**

Simon Bolivar Cad. No: 8/6 Çankaya/ANKARA Tel: (0312) 438 27 00 (pbx) Faks: (0312) 438 27 47

**Ankara - Kızılay**

Mustafa Kemal Mah. 2157 Sk. Dış Kapı No : 2 İç Kapı No : 11 Çankaya/ ANKARA Tel: (0312) 232 09 49 (pbx) Faks: (0312) 232 09 49

**Antalya**

Elmalı Mah. Cumhuriyet Cad. Dış Kapı No : 40 Gültekin İşhanı Kat: 3 İç Kapı No : 301 Muratpaşa /ANTALYA Tel: (0242) 248 35 20 (pbx) Faks: (0242) 244 29 10

**Aydın**

Hasanefendi-Ramazan Paşa Mah. İstiklal Cad. Dış Kapı No : 23 İç Kapı No : 1 Efeler/AYDIN Tel: (0256) 999 17 87 (pbx) Faks:

**Aydın - Kuşadası**

Türkmen mah. Atatürk Bulvarı Belvü Sitesi C Blok Kat 2 Daire 3 Kuşadası /AYDIN Tel: (0256) 618 44 77 (pbx) Faks: (0256) 618 44 91

**Aydın - Nazilli**

Altıntaş Mah. İstasyon Bulvarı No:19 Kat:4 Daire:12 Nazilli / AYDIN Tel: (0256) 314 15 98 (pbx) Faks: (0256) 315 88 52

**Bağdat Caddesi Private**

Caddebostan Mah. Kantarcı Rıza Sk. Dış Kapı No:1 K:4 İç Kapı No:8 Kadıköy / İSTANBUL Tel: (0216) 453 01 05 (pbx) Faks: (0216) 411 23 54

**Balıkesir**

Eski Kuyumcular Mah. Anafartalar Cad. Acarlar İş Merkezi Dış Kapı No : 23 İç Kapı No : 1 Karesi - BALIKESİR Tel: (0266) 999 12 40 (pbx) Faks:

**Bandırma**

Dere Mah. Ordu Cad. Kapı No:3 İç Kapı No:2 Bandırma/ BALIKESİR Tel: (0226) 999 10 75 (pbx) Faks:

**Bodrum**

Taşyaka Mah. Ölüdeniz (TSY) Cad. No : 21 İç Kapı No : 3 Fethiye / Muğla Tel: (0252) 316 32 70 (pbx) Faks: (0252) 316 92 70

**Bursa**

İhsaniye Mah. İknur Sok. Dış Kapı No: 1D İç Kapı No: 8 Nilüfer/Bursa Tel: (0224) 220 51 50 (pbx) Faks: (0224) 220 50 99

**Bursa - Nilüfer**

Oduluk Mah. Liman Cad. No:7 Nilüfer / BURSA Tel: (0224) 275 35 50 (pbx) Faks: (0224) 451 79 66

**Çanakkale**

Kemalpaşa Mah. Şair Ece Ayhan Meydanı Dış Kapı No: 22 Kat: 2 İç Kapı No:2 Merkez / ÇANAKKALE Tel: (0286) 999 17 02 (pbx) Faks:

**Çorlu**

Zafer Mah. Cumhuriyet Bulvarı Dış Kapı No:9T1 İç Kapı No:114 Çorlu TEKİRDAĞ Tel: (0282) 888 96 20 (pbx) Faks:

**Çorum - Merkez**

Yavruturna Mah. 1. Maliye Sok. No: 1 Kat: 4 D: 22 Çorum Tel: (0364) 211 11 45 (pbx) Faks: (0364) 201 05 63

**Denizli - Merkez**

Saraylar Mah. İkinci Ticari Yol Sok.No:24 Kat:4 D:8 DENİZLİ Tel: (0258) 263 80 15 (pbx) Faks: (0258) 241 91 01

**Edirne - Merkez**

İstasyon Mah. Hakim Çağlar Işık Cad. Dış Kapı No : 1 İç Kapı No : 30 Merkez / Edirne Tel: (0284) 212 45 61 (pbx) Faks: (0284) 213 37 78

**Elazığ - Merkez**

Cumhuriyet Mah. Beyzade Efendi Bulvarı Temizer Apt. NO:1/3 A Blok Merkez / Elazığ Tel: (0424) 234 57 40 (pbx) Faks:

**Eskişehir - Merkez**

Akarbaşı Mah. Atatürk Bulvarı No : 77 A Odunpazarı / ESKİŞEHİR Tel: (0222) 230 09 08 (pbx) Faks: (0222) 220 37 02

**Etiler Private**

Etiler Mah. Yıldız Çiçeği Sok. No:11 Beşiktaş/İstanbul Tel: (0212) 999 50 11 (pbx) Faks:

**Gaziantep**

İncil Pınar Mah. Nail Bilen Cad. Ugur Plaza Sitesi Uğur Plaza Blok No: 5 İç Kapı No: 35 Şehitkamil / Gaziantep Tel: (0342) 909 01 54 (pbx) Faks:

**İstanbul - Ataşehir**

Barbaros Mah. İhlamur Bulvarı Sarkaç Sok. Ağaoğlu My Prestige No:1 D: 12-13 Ataşehir/İSTANBUL Tel: (0216) 560 37 00 (pbx) Faks: (0216) 688 67 86

**İstanbul - Bakırköy**

Cevizlik Mah. Muhasebeci Sok. Neşe Han No: 1 Kat:3 Bakırköy/İSTANBUL Tel: (0212) 660 85 25 (pbx) Faks: (0212) 570 03 03

**İstanbul - Kapalıçarşı**

Kürkçüler Sk. No: 25 Eminönü/Kapalıçarşı/İSTANBUL Tel: (0212) 513 40 01 (pbx) Faks: (0212) 527 16 86

**İstanbul - Maltepe**

Bağlarbaşı Mah. Bağdat Caddesi. Gedik İş Merkezi A Blok No: 414 Kat: 2 Daire: 22 İSTANBUL Tel: (0216) 399 00 42 (pbx) Faks: (0216) 399 18 17

**İstanbul - Şişli**

Esentepe Mah. Büyükdere Cad. Dış Kapı N201 Loft Residence İç Kapı N 50 Şişli / İSTANBUL Tel: (0212) 385 42 00 (pbx) Faks: (0212) 283 92 80

**İstanbul - Tophane**

Necatibey Cad. Alipaşa Degirmen Sok. No: 24 34425 Tophane/Karaköy/ İSTANBUL Tel: (0212) 251 60 06 (pbx) Faks: (0212) 293 49 03

**İstanbul - Ümraniye**

İnkılap Mah. Küçüksu Cad. Çeşminaz Sok. NO:2/7 Kat:3 Ümraniye Tel: (0216) 461 33 90 (pbx) Faks: (0216) 328 10 32

**İzmir**

Akdeniz Mah. Akdeniz Cad. Dış Kapı No : 1 İç Kapı No : 303 Konak / İZMİR Tel: (0232) 465 10 20 (pbx) Faks: (0232) 464 66 22

**Karabük - Merkez**

Bayır Mah. Menderes Cad. Çebioğlu Twin Towers B Blok Dış Kapı No :2 İç Kapı No : 107 Merkez / Karabük Tel: (0370) 502 15 90 (pbx) Faks: (0370) 502 15 93

**Kayseri**

Hunat Mah. Postalar Geçidi Sok. Ak Plaza Dış Kapı No :1 İç Kapı No : 206 Melikgazi - Kayseri Tel: (0352) 222 78 26 (pbx) Faks: (0352) 221 48 27

**Kocaeli - Gebze**

Hacı Halil Mah. Hükümet Cad. No: 95 Gebze/KOCAELİ Tel: (0262) 642 34 00 (pbx) Faks: (0262) 641 82 01

**Kocaeli - İzmit Şubesi**

Körfez Mahallesi Ankara Karayolu Cad. Dış Kapı No : 123/ 2 İç Kapı No : 9 İzmit / Kocaeli Tel: (0262) 999 18 14 (pbx) Faks: (0216) 377 11 36

**Konya - Selçuklu**

Beyazıt Mahallesi, Hüsnü Aşk Sok. Bezirci İş Merkezi Kat:4 D:403 Selçuklu / KONYA Tel: (0332) 238 59 60 (pbx) Faks: (0332) 238 59 75

**Malatya - Battalgazi**

Büyük Hüseyin Bey Mah. Atatürk Cad. Anadolu İş Merkezi K: 3 No: 23 D: 9-10-11 Battalgazi / MALATYA Tel: (0422) 325 62 67 (pbx) Faks: (0422) 322 23 72

**Manisa - Merkez**

Anafartalar Mah. Mustafa Kemal Paşa Cad. Kamil Menteş Apt. No: 34/1 MANİSA Tel: (0236) 239 42 98 (pbx) Faks: (0236) 239 43 02

**Mersin - Akdeniz**

Mahmudiye Mah. Atatürk Cad. Adil Kanun İş Hanı Kat: 2 Akdeniz / MERSİN Tel: (0324) 238 18 18 (pbx) Faks: (0324) 231 22 52

**Muğla - Fethiye**

Babataşı Mah. 774. Sok. No.2 Fethiye / Muğla Tel: (0252) 612 07 60 (pbx) Faks: (0252) 612 36 46

**Ordu - Altınordu**

Düz Mah. Yıldırım Cad. Dış Kapı No : 4 İç Kapı No : 503 Altınordu / ORDU Tel: (0452) 222 07 49 (pbx) Faks: (0452) 220 07 50

**Sakarya - Adapazarı**

Tiğcılar Mah. Yenicami Sok. Dış Kapı No:5 İç Kapı No: 201 Adapazarı- Sakarya Tel: (0264) 279 83 89 (pbx) Faks: (0264) 281 03 88

**Samsun - İlkadım**

Hançerli Mah. Dervişzade Sok. Albayrak İş Merkezi No :5 Kat:6 İç Kapı No :5 İlkadım /Samsun Tel: (0362) 431 63 43 (pbx) Faks: (0362) 431 33 89

**Trabzon - Ortahisar**

Kemerkaya Mah. K.Maraş Cad. Ticaret Mektep Sk. Ustaömeroğlu İş Merkezi No: 9/9 Ortahisar/TRABZON Tel: (0462) 326 09 97 (pbx) Faks: (0462) 326 38 67

**Uşak - Merkez**

İsmetpaşa Cad. No: 45 K: 2 Mavi Plaza UŞAK Tel: (0276) 227 27 44 (pbx) Faks: (0276) 227 27 37

**Yeşilyurt Private Şube**

Yeşilyurt Mah. Sipahioğlu Cad. No : 14 İç Kapı No : 5 Bakırköy / İSTANBUL Tel: (0000) 000 00 00 (pbx) Faks:

**Zonguldak - Ereğli**

Müftü Mahallesi Süheyla Erel Sokak. No:2/1 Ay City İş Merkezi 7. Kat Ofis No:85 Karadeniz Ereğli / ZONGULDAK Tel: (0372) 329 10 00 (pbx) Faks: (0372) 316 66 30