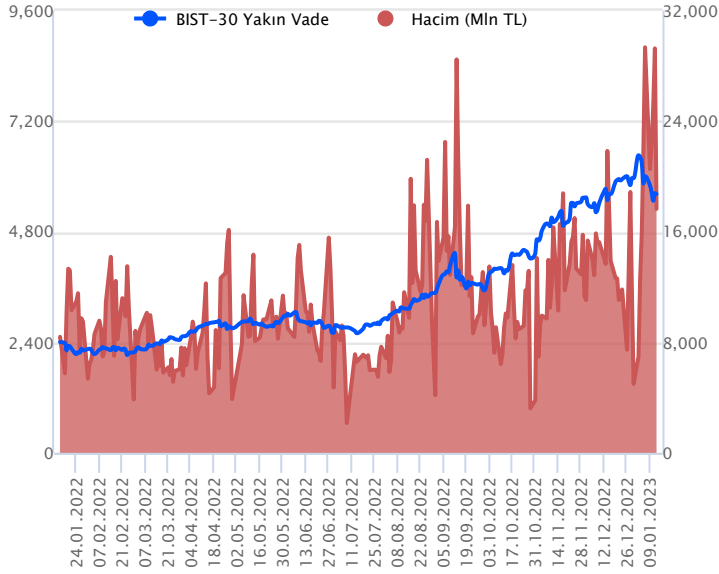


Sözleşme Kodu	Vade Ayı	Uzlaşma Fiyatı	Önceki Uzlaşma Fiyatı	Değişim	Değişim Puanı	Gün İçi Yüksek	Gün İçi Düşük	İşlem Miktarı	İşlem Hacim	Açık Pozisyon	Açık Pozisyon Değişimi	Vadeye Kalan Gün Sayısı	Takasbank Başlangıç Teminatları
ENDEKS KONTRATLARI													
F_XU0300223	28.02.2023	5,605.25	5,622.50	-0.31 %	-17.25	5,712.50	5,550.00	313,861.00	17,649,532,675.00	300,532.00	-4,679.00	46	7,855
F_XU0300423	28.04.2023	5,756.50	5,768.50	-0.21 %	-12.00	5,836.50	5,695.00	1,346.00	77,524,597.50	2,122.00	-31.00	105	7,855

BIST 30 Yakın Vadeli Kontratı



Şubat vadeli endeks sözleşmesinde geçen hafta volatilitenin yüksek seyrettiği ve yurt dışı piyasalardan bağımsız fiyatlamaların hakim olduğu görüldü. Özellikle gün içi çift yönlü hareketlerin sertleştiği bir haftayı geride bıraktık. Sözleşme cuma günü 5.712,50 ile 5.550,00 seviyeleri arasında dalgalanarak günü %0,31'lik düşüşle 5.605,25 uzlaşma fiyatından tamamladı. Akşam seansı kapanışı ise uzlaşma fiyatının üzerinde 5.619,25 seviyesinde gerçekleşti. Yeni haftaya başlarken sözleşmede volatil bir başlangıç görebiliriz. Geçen hafta yaşanan oynaklığın yeni haftada da devam edebileceğini düşünüyoruz.

Sözleşmede ocak ayı başından itibaren başlayan düşüş hareketinin fibo%38,2'lik düzeltmesi 5.722 civarından geçmekte olup, bu seviye üzerindeki kalıcı hareketlerde 5.780 ve fibo%50 düzeltmenin bulunduğu 5.872 seviyeleri direnç olarak izlenebilir. Fibo%61,8 düzeltme seviyesi ise 6.023 civarından geçmektedir. Aşağı yönlü hareketlerde fibo%23,6 düzeltmesi 5.535 civarından geçmekte olup, düşüşlerde 5.550 - 5.535 aralığının önemli destek bölgesi konumunda olduğunu değerlendiriyoruz. Bu bölge altındaki fiyatlamalarda 5.450 ve 5.340 seviyeleri destek olarak izlenebilir.

Endeks - 30 Yakın Vade Aracı Kurum Dağılımı Günlük Değişim

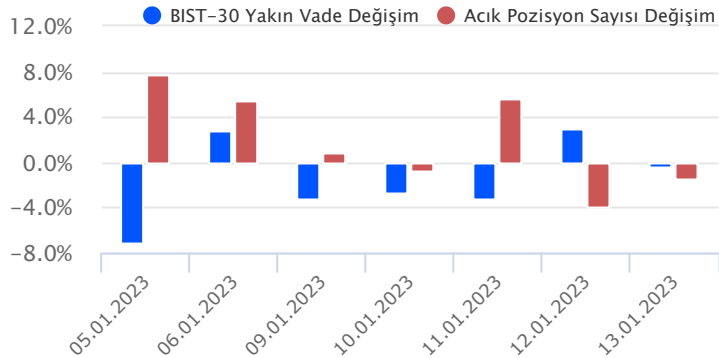
Long			Short		
Kurum	Net Lot	Pay (%)	Kurum	Net Lot	Pay (%)
Vakıf Yatırım	4.063	15	Yapı Kredi Yatırım	11.444	43
İş Yatırım	3.963	15	Ak Yatırım	4.907	19
HSBC Yatırım	3.790	14	QNB Finans Yatırım	3.511	13
QNB Finans Yatırım	3.376	13	Yatırım Finans	2.042	8
Deniz Yatırım	2.671	10	İnfo Yatırım	1.487	6
Diğer	8.515	32	Diğer	2.987	11

İlk 5 Kurum Satım Ağırlıklı

Endeks - 30 Yakın Vade Aracı Kurum Dağılımı Tüm Vade

Long			Short		
Kurum	Net Lot	Pay (%)	Kurum	Net Lot	Pay (%)
Teb Yatırım	105.864	59	Bank of America	53.312	30
Garanti BBVA	38.113	21	İş Yatırım	39.100	22
Ziraat Yatırım	13.845	8	HSBC Yatırım	23.296	13
Deniz Yatırım	9.305	5	Tacirler Yatırım	15.483	9
Ünlü Menkul	2.690	2	Credit Suisse	10.000	6
Diğer	9.152	5	Diğer	37.778	21

İlk 5 Kurum Alım Ağırlıklı

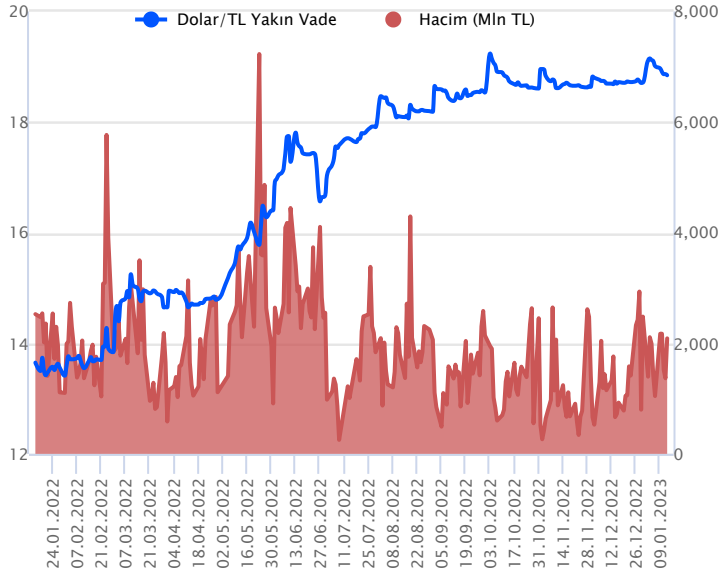


Fiyat (%) Açık Pozisyon (%) Yorum

Artış	Artış	Yükselişin devamlılığı için sinyal olarak kabul edilebilir.
Artış	Azalış	Yükselişin desteklenmediğini gösterir.
Azalış	Artış	Düşüşlerin devamlılığı için sinyal olarak kabul edilebilir.
Azalış	Azalış	Düşüşlerin desteklenmediğini gösterir.

Sözleşme Kodu	Vade Ayı	Uzlaşma Fiyatı	Önceki Uzlaşma Fiyatı	Değişim	Değişim Puan	Gün İçi Yüksek	Gün İçi Düşük	İşlem Miktarı	İşlem Hacim	Açık Pozisyon	Açık Pozisyon Değişimi	Vadeye Kalan Gün Sayısı	Takasbank Başlangıç Teminatları
DÖVİZ KONTRATLARI													
F_EURTRY0123	31.01.2023	20.4203	20.4281	-0.04 %	-0.01	20.4945	20.3816	602	12,308,493	3,938	-381	18	2,985
F_EURTRY0223	28.02.2023	20.7521	20.7087	0.21 %	0.04	20.7850	20.6929	135	2,802,214	811	62	46	2,985
F_EURUSD0123	31.01.2023	1.0836	1.0788	0.44 %	0.00	1.0867	1.0790	8,742	177,683,315	32,480	2,080	18	656
F_EURUSD0223	28.02.2023	1.0853	1.0807	0.43 %	0.00	1.0890	1.0809	741	15,106,301	6,874	244	46	656
F_USDTRY0123	31.01.2023	18.8476	18.8666	-0.10 %	-0.02	18.8900	18.8351	110,723	2,088,580,790	996,305	-51,899	18	2,660
F_USDTRY0223	28.02.2023	19.1221	19.1131	0.05 %	0.01	19.1549	19.0848	62,157	1,188,714,372	545,316	29,248	46	2,660

Dolar/TL Yakın Vadeli Kontratı



Ocak vadeli Dolar/TL sözleşmesi cuma günü 18,8351 ile 18,8900 seviyeleri arasında dalgalanarak günü %0,10'luk düşükle 18,8476 uzlaşma fiyatından tamamladı. Geçen haftanın son işlem gününde açıklanan TCMB Piyasa Katılımcıları Anketi sonuçlarına göre yıl sonu enflasyon beklentisi %32,46 düzeyinde gerçekleşirken, yıl sonu Dolar/TL beklentisi ise 23,43 olarak kaydedildi. TCMB Liralaşma stratejisi kapsamında 3 aydan uzun vadeli TL mevduatları için zorunlu karşılık oranını yüzde sıfır olarak belirledi. Diğer taraftan TCMB, 2023 yıl sonuna kadar yurt dışından doğrudan temin edilen 6 aydan uzun vadeli yabancı para yükümlülüklerindeki artış için zorunlu karşılık oranını yüzde sıfır olarak belirledi. Bugün yurt içerisinde bütçe dengesi dışında önemli bir veri akışı bulunmuyor. Geçen hafta yatay seyirlerin ağırlık kazandığı Dolar/TL spot kurunda, bu sabah saat 08:25 itibariyle 18,78'li seviyelerden işlemler geçiyor. Dolar endeksi ise 101,93 seviyesinde bulunuyor. Bu bağlamda sözleşmede bugün 18,82 – 18,80 ve 18,78 seviyeleri destek olarak izlenebilir. Yukarıda ise 18,91 - 18,96 ve 19,03 seviyeleri direnç olarak takip edilebilir.

Dolar/TL Yakın Vade Aracı Kurum Dağılımı Günlük Değişim

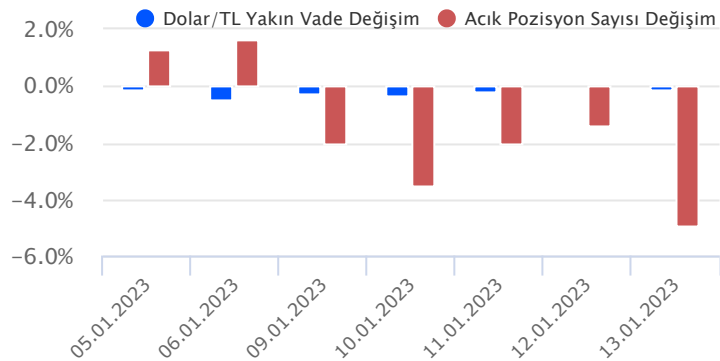
Long			Short		
Kurum	Net Lot	Pay (%)	Kurum	Net Lot	Pay (%)
Akbank	47.500	59	Ak Yatırım	52.630	65
İş Bankası	7.527	9	Deniz Yatırım	19.561	24
Denizbank	7.200	9	İş Yatırım	3.690	5
Sanko Yatırım	4.593	6	İnfo Yatırım	1.751	2
Yapı Kredi Yatırım	4.243	5	ING Yatırım	1.145	1
Diğer	9.539	12	Diğer	1.825	2

İlk 5 Kurum Satım Ağırlıklı

Dolar/TL Yakın Vade Aracı Kurum Dağılımı Tüm Vade

Long			Short		
Kurum	Net Lot	Pay (%)	Kurum	Net Lot	Pay (%)
Ak Yatırım	259.282	31	Ak Yatırım	439.056	53
Yapı Kredi Yatırım	145.245	18	T.C. Merkez Bankası	252.292	30
İş Bankası	105.346	13	Burgan Yatırım	34.955	4
Denizbank	72.675	9	Bank of America	24.936	3
Deniz Yatırım	34.073	4	Yapı ve Kredi	17.524	2
Diğer	213.634	26	Diğer	61.492	7

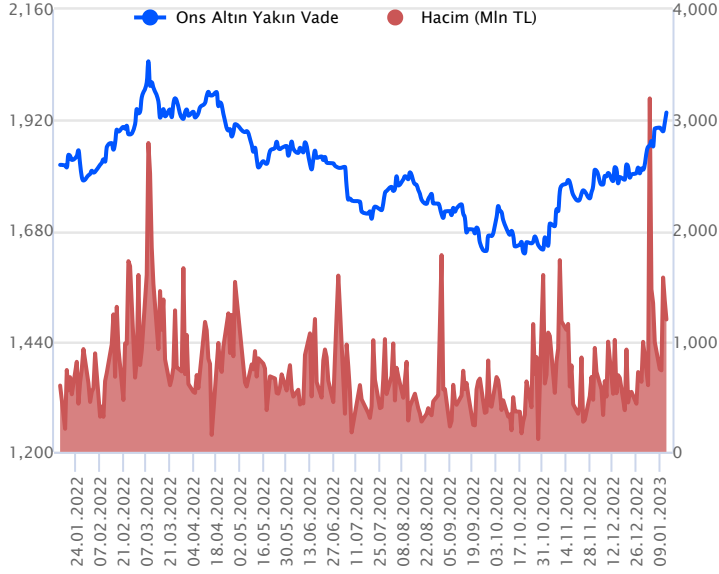
İlk 5 Kurum Satım Ağırlıklı



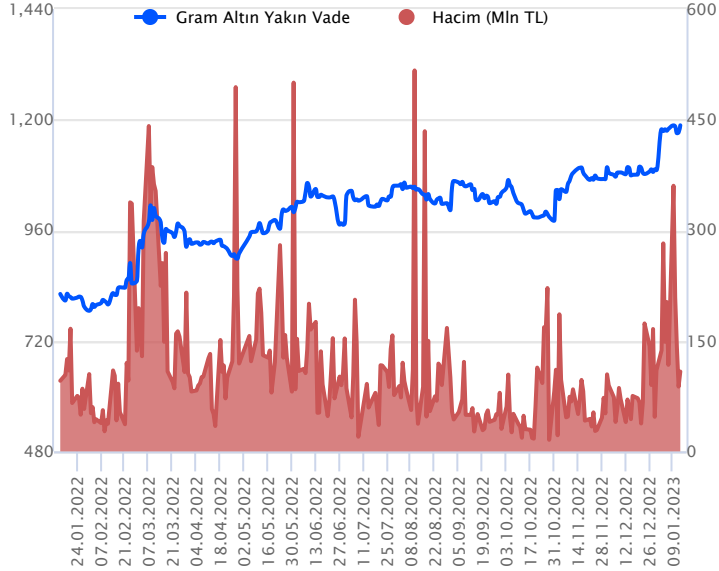
Fiyat (%) Açık Pozisyon (%) Yorum

Artış	Artış	Yükselişin devamlılığı için sinyal olarak kabul edilebilir.
Artış	Azalış	Yükselişin desteklenmediğini gösterir.
Azalış	Artış	Düşüşlerin devamlılığı için sinyal olarak kabul edilebilir.
Azalış	Azalış	Düşüşlerin desteklenmediğini gösterir.

Sözleşme Kodu	Vade Ayı	Uzlaşma Fiyatı	Önceki Uzlaşma Fiyatı	Değişim	Değişim Puan	Gün İçi Yüksek	Gün İçi Düşük	İşlem Miktarı	İşlem Hacim	Açık Pozisyon	Açık Pozisyon Değişimi	Vadeye Kalan Gün Sayısı	Takasbank Başlangıç Teminatları
ALTIN KONTRATLARI													
F_XAUTRYM0223	28.02.2023	1,186.820	1,172.710	1.20 %	14.11	1,188.450	1,172.210	91,619	108,285,056	980,529	-11,933	46	175
F_XAUTRYM0423	28.04.2023	1,239.620	1,226.510	1.07 %	13.11	1,241.300	1,224.010	6,751	8,318,551	57,167	-2,220	105	175
F_XAUUSD0223	28.02.2023	1,924.750	1,902.250	1.18 %	22.50	1,936.950	1,908.450	33,265	1,196,678,109	94,999	-7,625	46	2,626
F_XAUUSD0423	28.04.2023	1,946.100	1,923.500	1.17 %	22.60	1,958.900	1,929.950	2,093	76,267,168	4,923	125	105	2,626

ONS ALTIN Yakın Vadeli Kontratı

Şubat vadeli ons altın sözleşmesi cuma gününü 1908,45\$ ile 1936,95\$ arasında dalgalanarak, günü %1,18 yükselişle 1924,75\$ uzlaşma fiyatından kapattı. Sözleşmede yükseliş izleniyor. Haftanın son işlem gününde de bu hareketini korumayı başardı. ABD'de açıklanan enflasyon verisi geçtiğimiz hafta, emtiaları destekledi ve dolar endeksindeki gevşeme devam etti. Bugün içinde açıklanacak önemli bir veri akışı bulunmadığı için veri bazlı hareket beklenemeyebilir. Bu sabah 08:30 itibarıyla ons altın 1920\$ çevresinde işlem görüyor. Sözleşmede yükseliş izlendiği için mevcut stratejimizi revize ediyoruz. Bu bağlamda, sözleşme için 1945\$ direnç noktası olarak izlenebilir. Bu direncin üzerinde kapanışlar görülmesi halinde yukarı yönlü hareketin sürmesi beklenebilir. Bu doğrultuda, sözleşmede 1925\$ stop seviyesi eklenerek 1983\$ kar alımı için değerlendirilebilir. Geri çekilmelerde, 1928\$ destek noktası olarak takip ediliyor. Bu destek altı kapanışların devamında aşağı yönlü pozisyonların artması beklenebilir. Bu durumda, sözleşme için 1947\$ stop seviyesi belirlenerek 1889\$ seviyesi hedeflenebilir. Sözleşmede olası oynaklığa karşı yatırımcıların aktif bir kar al/zarar durdur stratejisine bağlı kalarak hareket etmeleri daha sağlıklı olabilir.

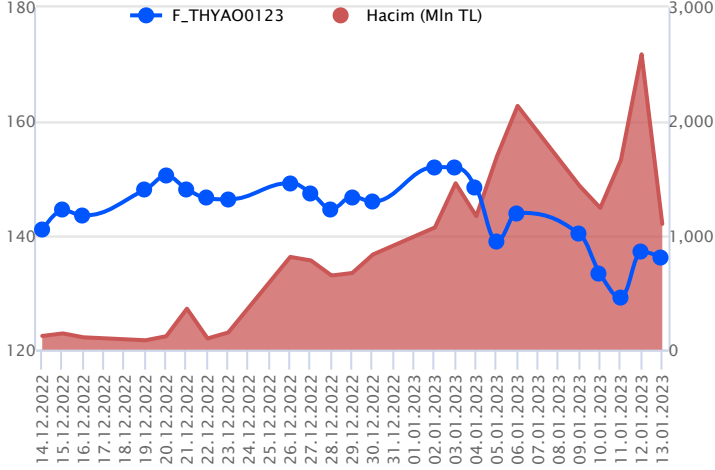
GRAM ALTIN Yakın Vadeli Kontratı

Şubat vadeli gram altın sözleşmesi cuma gününü 1172,21 TL ile 1188,45 TL arasında seyrederek, günü %1,20 yükselişle 1186,82 TL uzlaşma fiyatından kapattı. Sözleşmede haftanın son işlem gününde yukarı yönlü seyirler izlendi. Dolar endeksindeki gevşeme sürüyor ve bu da emtia fiyatlarının yükselişini destekliyor. Bu sabah saat 08:30 itibarıyla gram altın 1160,00 TL seviyesinde işlem görüyor. Ons altın 1916-1929\$ arasında ve Dolar/TL kuru 18,77 TL ile 18,81 TL arasında seyrediyor. Sözleşmede yükseliş devam ederken, son stratejimiz 1194,00 TL direncinin üzerinde kapanışlarda yukarı yönlü pozisyonların artması yönündeydi. Bunu koruyoruz ve bugün içinde 1194,00 TL direnç noktası olarak izleniyor. Bu direncin üzerinde 1182,00 TL stop seviyesi belirlenerek 1217,00 TL kar alımı için değerlendirilebilir. Geri çekilmeler içinse 1175,00 TL destek noktası olarak izlenirken, bu seviyenin altındaki kapanışlarda aşağı yönlü pozisyonların hızlanmasına neden olabilir. Bu doğrultuda, sözleşme için 1186,00 TL stop seviyesi olmak koşuluyla 1151,00 TL seviyesi takip edilebilir. Bugün için takvim sakın bu nedenle veri bazlı hareket görülmeyebilir. Sözleşmede olası oynaklığa karşı yatırımcıların aktif bir kar al/zarar durdur stratejisine bağlı kalarak hareket etmeleri daha sağlıklı olabilir.

Sözleşme	Vade Ayı	Son Uzlaşma	Önceki Uzlaşma	Değişim %	Günün Düşüşü	Günün Yükselişi	İşlem Adedi	İşlem Hacmi
PAY VADELİ SÖZLEŞMELERİNDE EN FAZLA İŞLEM GÖRENLER								
F_THYAO0123	31.01.2023	135.800	137.170	-0.82 %	134.370	139.100	80,675	1,101,858,808
F_KRDMD0123	31.01.2023	18.840	19.070	-1.21 %	18.510	19.260	498,729	938,901,762
F_EREGL0123	31.01.2023	40.630	40.080	1.14 %	39.290	41.230	230,063	931,944,196

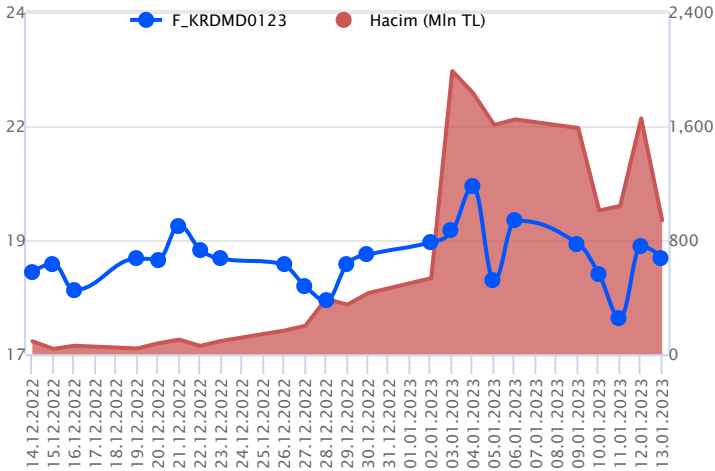
Pay vadeli sözleşmeleri, düşük teminatlarla yüksek tutarlı pozisyonlar almayı mümkün kılar. Pay vadeli sözleşmeleri ile ilgili daha detaylı bilgi almak için Gedik Yatırım VİOP Departmanı ile iletişime geçebilirsiniz.

F_THYAO0123 Vadeli Kontratı



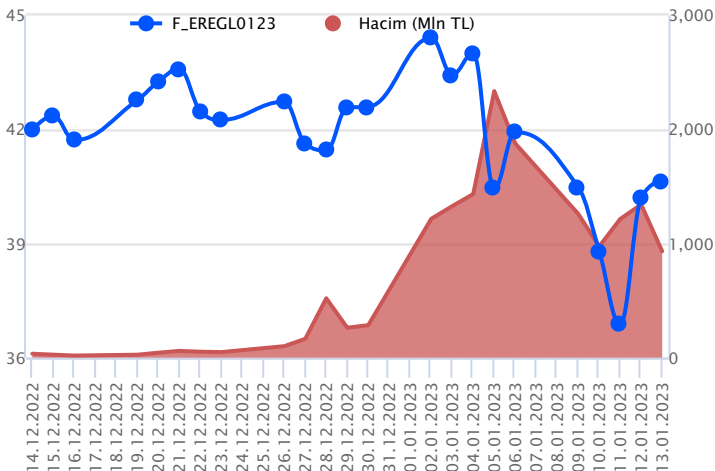
Son dönemde endeks cephesinde gün içinde volatilité yüksek seyrederken, haftanın son işlem günü Ocak vadeli THYAO sözleşmesinde zayıf seyir ön plandaydı. Ocak vadeli THYAO sözleşmesi cuma günü 134,37 TL – 139,10 TL seviyeleri arasında dalgalanarak günü 135,80 TL uzlaşma fiyatından tamamladı. Endekste yaşanan yüksek momentum nedeniyle sözleşmede her iki yönde alınacak pozisyonlarda temkinli olunması aktif bir stop loss stratejisine bağlı kalınması faydalı olacaktır. Sözleşmede alımların tekrar güç kazanabilmesi için 138,00 TL'nin üzerinde gerçekleşecek saatlik kapanışlara ihtiyaç duyulmaktadır. Sözleşmede bu koşulun sağlanabilmesi için ilk olarak 137,42 TL kısa vadede izlenen direnç noktası olarak öne çıkarken, devamında 138,55 TL ve 14 günlük ortalamanın bulunduğu 139,38 TL seviyeleri izlenebilir. 139,38 TL'nin aşılması halinde yükseliş ivmesinin tekrar artış kaydedeceğini değerlendiriyoruz. Ancak düzeltme hareketlerinin etkili olması durumunda sırasıyla 134,68 TL – 134,00 TL ve 133,50 TL seviyeleri takip edilecek desteklerdir. Marjın geniş olduğu dönemlerde sert yükselişlerin ardından yaşanan düzeltmelerin de sert gerçekleşebileceği göz ardı edilmemelidir.

F_KRDMD0123 Vadeli Kontratı



Borsa İstanbul'da son günlerde yüksek volatilitéyle birlikte yaşanan sert satışlar dikkat çekerken, bu süreçte KRDMMD cephesindeki kayıpların endekse kıyasla daha sınırlı kaldığı takip edildi. Cuma günü yurt içinde dalgalı seyir etkisini sürdürürken, KRDMMD cephesinde dalgalı ve satıcı bir seyir etkili oldu. Ocak vadeli KRDMMD pay sözleşmesi gün içerisinde 18,51 – 19,26 TL aralığında hareket ederek cuma gününü %1,21 oranında kayıpla 18,84 TL uzlaşma fiyatından tamamladı. Sözleşmede satıcı seyirin devamında 18,67 ve 18,51 TL kısa vadeli ilk destek noktaları olup, bu seviyeler altında 18,28 – 18,07 – 17,80 - 17,61 ve 17,28 TL seviyeleri destek olarak takip edilebilir. Toparlanma çabasında ise 19,07 ve 19,26 TL ilk direnç noktalarıdır. 19,26 TL üzerinde 19,47 – 19,80 – 20,17 ve zirve seviyesinin bulunduğu 20,37 TL direnç olarak izlenebilir. Yurt içi piyasalarda ve KRDMMD cephesinde yaşanan sert ve volatil fiyatlamalar nedeniyle pozisyon alımında temkinli olunmalıdır.

F_EREGL0123 Vadeli Kontratı



Ocak ayı içerisinde Borsa İstanbul'da yaşanan sert satışlar ve zayıflayan görünüme bağlı olarak EREGL hissesi ve pay sözleşmelerinde de sert geri çekilmeler kaydedildi. Perşembe günü yurt içindeki toparlanmanın etkisiyle EREGL cephesinde de benzer bir görünüm etkili olurken, cuma günü dalgalı bir seyirle birlikte toparlanma çabası devam etti. Ocak vadeli EREGL pay sözleşmesi gün içerisinde 39,29 – 41,23 TL aralığında hareket ederek cuma gününü %1,14 oranında yükselişle 40,63 TL uzlaşma fiyatından tamamladı. Sözleşmede toparlanma çabasının devamında 40,99 ve 41,23 TL kısa vadeli direnç noktalarıdır. 41,23 TL üzerinde 41,60 – 42,17 – 42,45 ve 42,97 TL direnç olarak takip edilebilir. Yurt içindeki genel görünüm sözleşmenin seyri üzerinde etkili olmaya devam edecektir. Sözleşmede geri çekilmelerin yaşanması halinde ise 40,19 – 39,80 – 30,29 TL kısa vadeli ilk destek noktalarıdır. Bu seviyeler altında 38,80 – 38,02 – 37,40 ve 36,72 TL destek olarak takip edilebilir. Yaşanan sert ve volatil fiyatlamalar nedeniyle pozisyon alımında ekstra temkinli olunmalıdır.

Dayanak Varlıkların Teknik Gösterge Görünümleri

20 Gün Ortalama/Fiyat Kesişmesi (YUKARI)

TLREF
PGSUS

20 Gün Ortalama/Fiyat Kesişmesi (AŞAĞI)

DOHOL
EKGYO

Güç Göstergeleri Olumlu

XAU/TRY
CNH/TRY
XAU/USD
USD/TRY

Güç Göstergeleri Zayıf

YKBNK
KARSN
AKSEN
GARAN
VAKBN

RSI ve Momentum göstergelerine göre olumlu olanlar

RSI ve Momentum göstergelerine göre zayıf olanlar

50 Gün Ortalama/Fiyat Kesişmesi (YUKARI)

HEKTS
PETKM
KOZAA
ECILC

50 Gün Ortalama/Fiyat Kesişmesi (AŞAĞI)

TCELL
ARCLK

MACD

SAHOL GÜÇLÜ SAT
TKFEN GÜÇLÜ SAT
XPT/USD ZAYIF SAT

Göstergeleri Dipte Olanlar

AEFES
SOKM
VAKBN
GARAN
TKFEN

CCI, RSI, Stochastics, Williams' %R, MFI ve DX göstergelerinin ortalaması en düşük olanlar

20/50 Gün Ortalama Kesişmesi (YUKARI)

Bu şartları sağlayan dayanak varlık bulunmamaktadır.

20/50 Gün Ortalama Kesişmesi (AŞAĞI)

ALARK

Para Girişi Olan Dayanak Varlıklar

	Kapanış	İşlem Hacmi (Mln TL)
ODAS	9.24	1,405.82872
SASA	119.50	910.63903

Para Çıkışı Olan Dayanak Varlıklar

	Kapanış	İşlem Hacmi (Mln TL)
Bu şartları sağlayan dayanak varlık bulunmamaktadır.		

Yüksek Hacimliler

	İşlem Hacmi (Mln TL)
XU030	70,609.35
X10XB	43,099.07
XSD25	39,362.92
XLBNK	10,021.21
THYAO	8,141.39

Dayanak Varlıkların Teknik Gösterge Konumları

Kod	5 Günlük H.O	10 Günlük H.O	20 Günlük H.O	50 Günlük H.O	RSI	StochS	MACD	CCI
AEFES	SATIM	SATIM	SATIM	SATIM	SATIM	SATIM	SATIM	ALIM
AKBNK	SATIM	SATIM	SATIM	SATIM	SATIM	SATIM	SATIM	ALIM
AKSEN	SATIM	SATIM	SATIM	SATIM	ALIM	SATIM	SATIM	ALIM
ALARK	ALIM	SATIM	SATIM	SATIM	ALIM	SATIM	SATIM	ALIM
ARCLK	SATIM	SATIM	SATIM	SATIM	SATIM	SATIM	SATIM	SATIM
ASELS	SATIM	SATIM	SATIM	ALIM	SATIM	SATIM	SATIM	SATIM
BIMAS	SATIM	SATIM	SATIM	SATIM	SATIM	ALIM	SATIM	SATIM
CNH/TRY	ALIM	ALIM	ALIM	ALIM	ALIM	SATIM	ALIM	SATIM
DOHOL	SATIM	SATIM	SATIM	ALIM	SATIM	SATIM	SATIM	ALIM
ECILC	ALIM	SATIM	SATIM	ALIM	ALIM	SATIM	SATIM	ALIM
EKGYO	SATIM	SATIM	SATIM	ALIM	SATIM	SATIM	SATIM	SATIM
ENJSA	SATIM	SATIM	SATIM	ALIM	SATIM	SATIM	SATIM	ALIM
EREGL	ALIM	ALIM	SATIM	ALIM	ALIM	SATIM	SATIM	ALIM
EUR/TRY	ALIM	ALIM	ALIM	ALIM	ALIM	ALIM	ALIM	SATIM
EUR/USD	ALIM	ALIM	ALIM	ALIM	ALIM	ALIM	ALIM	SATIM
FROTO	SATIM	SATIM	SATIM	ALIM	SATIM	SATIM	SATIM	ALIM
GARAN	SATIM	SATIM	SATIM	SATIM	SATIM	SATIM	SATIM	ALIM
GBP/USD	ALIM	ALIM	ALIM	ALIM	ALIM	SATIM	ALIM	SATIM
GUBRF	SATIM	SATIM	ALIM	ALIM	SATIM	SATIM	SATIM	SATIM
HALKB	SATIM	SATIM	SATIM	SATIM	SATIM	SATIM	SATIM	ALIM
HEKTS	ALIM	ALIM	SATIM	ALIM	ALIM	SATIM	SATIM	ALIM
ISCTR	SATIM	SATIM	SATIM	SATIM	SATIM	SATIM	SATIM	ALIM
ISGYO	SATIM	SATIM	SATIM	ALIM	SATIM	ALIM	SATIM	ALIM
KARSN	SATIM	SATIM	SATIM	SATIM	ALIM	SATIM	SATIM	ALIM
KCHOL	SATIM	SATIM	SATIM	ALIM	SATIM	SATIM	SATIM	ALIM
KOZAA	ALIM	SATIM	SATIM	ALIM	ALIM	SATIM	SATIM	ALIM
KOZAL	SATIM	SATIM	SATIM	ALIM	SATIM	ALIM	SATIM	SATIM
KRDMD	ALIM	ALIM	ALIM	ALIM	ALIM	SATIM	SATIM	ALIM
MGROS	SATIM	SATIM	SATIM	SATIM	SATIM	SATIM	SATIM	ALIM
ODAS	ALIM	SATIM	SATIM	SATIM	ALIM	SATIM	SATIM	ALIM
OYAKC	ALIM	SATIM	SATIM	ALIM	ALIM	SATIM	SATIM	ALIM
PETKM	SATIM	SATIM	SATIM	ALIM	ALIM	SATIM	SATIM	ALIM
PGSUS	ALIM	ALIM	ALIM	ALIM	ALIM	SATIM	SATIM	ALIM
RUB/TRY	ALIM	ALIM	ALIM	SATIM	ALIM	ALIM	ALIM	SATIM
SAHOL	SATIM	SATIM	SATIM	SATIM	SATIM	SATIM	SATIM	ALIM
SASA	ALIM	ALIM	ALIM	ALIM	ALIM	SATIM	ALIM	ALIM
SISE	SATIM	SATIM	SATIM	ALIM	SATIM	SATIM	SATIM	ALIM
SKBNK	SATIM	SATIM	SATIM	SATIM	SATIM	SATIM	SATIM	ALIM
SOKM	SATIM	SATIM	SATIM	SATIM	SATIM	ALIM	SATIM	SATIM
TAVHL	SATIM	SATIM	SATIM	SATIM	SATIM	SATIM	SATIM	ALIM
TCELL	SATIM	SATIM	SATIM	SATIM	SATIM	SATIM	SATIM	ALIM
THYAO	ALIM	SATIM	SATIM	ALIM	ALIM	SATIM	SATIM	ALIM
TKFEN	SATIM	SATIM	SATIM	SATIM	SATIM	SATIM	SATIM	ALIM
TOASO	SATIM	SATIM	SATIM	ALIM	SATIM	SATIM	SATIM	SATIM
TRGYO	ALIM	ALIM	ALIM	ALIM	ALIM	SATIM	SATIM	ALIM
TSKB	SATIM	SATIM	SATIM	SATIM	SATIM	SATIM	SATIM	ALIM
TTKOM	SATIM	SATIM	SATIM	ALIM	SATIM	SATIM	SATIM	SATIM
TUPRS	ALIM	ALIM	ALIM	ALIM	ALIM	SATIM	SATIM	ALIM
USD/TRY	ALIM	ALIM	ALIM	ALIM	ALIM	SATIM	ALIM	SATIM
VAKBN	SATIM	SATIM	SATIM	SATIM	SATIM	SATIM	SATIM	ALIM
VESTL	SATIM	SATIM	SATIM	ALIM	SATIM	SATIM	SATIM	ALIM
X10XB	ALIM	ALIM	SATIM	ALIM	ALIM	SATIM	SATIM	ALIM
XAU/TRY	ALIM	ALIM	ALIM	ALIM	ALIM	SATIM	ALIM	ALIM
XAU/USD	ALIM	ALIM	ALIM	ALIM	ALIM	SATIM	ALIM	ALIM
XLBNK	SATIM	SATIM	SATIM	SATIM	SATIM	SATIM	SATIM	ALIM
XSD25	SATIM	SATIM	SATIM		SATIM	SATIM	SATIM	ALIM
XU030	SATIM	SATIM	SATIM	ALIM	SATIM	SATIM	SATIM	ALIM
YKBNK	SATIM	SATIM	SATIM	SATIM	ALIM	SATIM	SATIM	ALIM

Kod	Destek 3	Destek 2	Destek 1	Kapanış	Pivot	Direnç 1	Direnç 2	Direnç 3
DESTEKLER				DİRENÇLER				
F_AEFES0123	49.63	52.00	53.59	55.17	55.96	57.55	59.92	61.51
F_AEFES0223	52.03	53.88	55.04	56.21	56.89	58.05	59.90	61.06
F_AKBNK0123	15.63	16.02	16.34	16.67	16.73	17.05	17.44	17.76
F_AKBNK0223	15.94	16.34	16.67	17.01	17.07	17.40	17.80	18.13
F_AKSEN0123	35.99	37.05	38.01	38.98	39.07	40.03	41.09	42.05
F_AKSEN0223	37.12	38.09	38.97	39.84	39.94	40.82	41.79	42.67
F_ALARK0123	61.49	64.24	67.84	71.43	70.59	74.19	76.94	80.54
F_ALARK0223	63.12	65.67	69.35	73.02	71.90	75.58	78.13	81.81
F_ARCLK0123	89.14	92.98	95.19	97.39	99.03	101.24	105.08	107.29
F_ARCLK0223	91.23	94.89	96.94	99.00	100.60	102.65	106.31	108.36
F_ASELS0123	50.89	52.81	54.40	55.99	56.32	57.91	59.83	61.42
F_ASELS0223	51.98	53.83	55.33	56.83	57.18	58.68	60.53	62.03
F_BIMAS0123	118.00	120.80	122.43	124.05	125.23	126.86	129.66	131.29
F_BIMAS0223	119.86	122.72	124.39	126.07	127.25	128.92	131.78	133.45
F_CNHTRY0123	2.76	2.76	2.76	2.77	2.77	2.77	2.77	2.77
F_CNHTRY0223	2.83	2.83	2.83	2.83	2.83	2.83	2.83	2.83
F_DOHOL0123	9.34	9.60	9.82	10.05	10.08	10.30	10.56	10.78
F_DOHOL0223	9.62	9.85	10.04	10.23	10.27	10.46	10.69	10.88
F_ECILC0123	23.93	25.11	26.65	28.20	27.83	29.37	30.55	32.09
F_ECILC0223	25.87	26.49	27.67	28.85	28.29	29.47	30.09	31.27
F_EKGYO0123	7.08	7.51	7.73	7.96	8.16	8.38	8.81	9.03
F_EKGYO0223	7.24	7.66	7.88	8.10	8.30	8.52	8.94	9.16
F_ENJSA0123	27.98	29.11	30.03	30.94	31.16	32.08	33.21	34.13
F_ENJSA0223	28.49	29.67	30.55	31.44	31.73	32.61	33.79	34.67
F_EREGL0123	37.61	38.45	39.55	40.65	40.39	41.49	42.33	43.43
F_EREGL0223	38.09	39.05	40.15	41.26	41.11	42.21	43.17	44.27
F_EURTRY0123	20.24	20.31	20.35	20.40	20.42	20.47	20.54	20.58
F_EURTRY0223	20.61	20.65	20.71	20.76	20.75	20.80	20.84	20.89
F_EURUSD0123	1.07	1.08	1.08	1.08	1.08	1.09	1.09	1.09
F_EURUSD0223	1.07	1.08	1.08	1.09	1.09	1.09	1.09	1.10
F_FROTO0123	447.52	459.40	467.19	474.99	479.07	486.86	498.74	506.53
F_FROTO0223	461.71	471.89	477.84	483.79	488.02	493.97	504.15	510.10
F_GARAN0123	21.38	22.31	23.35	24.40	24.28	25.32	26.25	27.29
F_GARAN0223	23.31	23.91	24.38	24.85	24.98	25.45	26.05	26.52
F_GBPUSD0123	1.22	1.22	1.22	1.22	1.22	1.22	1.23	1.23
F_GBPUSD0223	1.21	1.21	1.22	1.22	1.22	1.22	1.23	1.23
F_GUBRF0123	249.04	257.05	264.45	271.85	272.46	279.86	287.87	295.27
F_GUBRF0223	252.73	261.65	267.41	273.18	276.33	282.09	291.01	296.77
F_HALKB0123	10.16	10.40	10.66	10.92	10.90	11.16	11.40	11.66
F_HALKB0223	10.42	10.63	10.88	11.12	11.09	11.34	11.55	11.80
F_HEKTS0123	31.07	32.53	34.63	36.73	36.09	38.19	39.65	41.75
F_HEKTS0223	31.81	33.23	35.26	37.30	36.68	38.71	40.13	42.16
F_ISCTR0123	10.14	10.40	10.64	10.87	10.90	11.14	11.40	11.64
F_ISCTR0223	10.30	10.58	10.81	11.05	11.09	11.32	11.60	11.83
F_ISGYO0123	9.74	9.89	10.08	10.26	10.23	10.42	10.57	10.76
F_ISGYO0223	10.02	10.16	10.32	10.49	10.46	10.62	10.76	10.92
F_KARSN0123	9.67	9.86	10.09	10.33	10.28	10.51	10.70	10.93
F_KARSN0223	9.94	10.12	10.32	10.52	10.50	10.70	10.88	11.08
F_KCHOL0123	69.73	70.84	72.17	73.49	73.28	74.61	75.72	77.05
F_KCHOL0223	71.39	72.50	73.66	74.83	74.77	75.93	77.04	78.20
F_KOZAA0123	44.90	45.73	46.87	48.01	47.70	48.84	49.67	50.81
F_KOZAA0223	46.05	46.82	47.78	48.74	48.55	49.51	50.28	51.24
F_KOZAL0123	506.25	516.58	529.37	542.17	539.70	552.49	562.82	575.61
F_KOZAL0223	520.97	528.66	540.71	552.75	548.40	560.45	568.14	580.19
F_KRDMD0123	17.73	18.12	18.48	18.84	18.87	19.23	19.62	19.98
F_KRDMD0223	18.10	18.49	18.85	19.21	19.24	19.60	19.99	20.35
F_MGROS0123	120.42	123.46	126.42	129.37	129.46	132.42	135.46	138.42
F_MGROS0223	125.01	127.40	129.85	132.30	132.24	134.69	137.08	139.53
F_ODAS0123	8.04	8.39	8.85	9.31	9.20	9.66	10.01	10.47
F_ODAS0223	8.30	8.63	9.06	9.48	9.39	9.82	10.15	10.58
F_OYAKC0123	18.59	18.98	19.33	19.68	19.72	20.07	20.46	20.81
F_OYAKC0223	19.18	19.50	19.76	20.03	20.08	20.34	20.66	20.92
F_PETKM0123	16.57	16.96	17.49	18.01	17.88	18.41	18.80	19.33
F_PETKM0223	16.99	17.39	17.84	18.30	18.24	18.69	19.09	19.54
F_PGSUS0123	425.00	437.22	456.37	475.51	468.59	487.74	499.96	519.11
F_PGSUS0223	437.47	449.09	465.04	481.00	476.66	492.61	504.23	520.18

Kod	Destek 3	Destek 2	Destek 1	Kapanış	Pivot	Direnç 1	Direnç 2	Direnç 3
	DESTEKLER			DİRENÇLER				
F_RUBTRY0223	0.26	0.26	0.26	0.26	0.26	0.26	0.26	0.26
F_SAHOL0123	38.38	38.90	39.41	39.91	39.93	40.44	40.96	41.47
F_SAHOL0223	39.15	39.67	40.12	40.56	40.64	41.09	41.61	42.06
F_SASA0123	105.26	109.24	114.99	120.74	118.97	124.72	128.70	134.45
F_SASA0223	108.17	111.80	116.74	121.68	120.37	125.31	128.94	133.88
F_SISE0123	37.94	38.82	39.45	40.08	40.33	40.96	41.84	42.47
F_SISE0223	38.99	39.80	40.40	41.01	41.21	41.81	42.62	43.22
F_SKBNK0123	2.47	2.54	2.59	2.65	2.66	2.71	2.78	2.83
F_SKBNK0223	2.55	2.62	2.67	2.73	2.74	2.79	2.86	2.91
F_SOKM0123	22.90	23.63	24.12	24.62	24.85	25.34	26.07	26.56
F_SOKM0223	23.51	24.19	24.76	25.32	25.44	26.01	26.69	27.26
F_TAVHL0123	74.31	77.15	79.33	81.52	82.17	84.35	87.19	89.37
F_TAVHL0223	76.31	78.88	80.87	82.85	83.44	85.43	88.00	89.99
F_TCELL0123	31.76	32.79	33.55	34.30	34.58	35.34	36.37	37.13
F_TCELL0223	32.38	33.43	34.11	34.80	35.16	35.84	36.89	37.57
F_THYAO0123	129.18	131.78	133.91	136.05	136.51	138.64	141.24	143.37
F_THYAO0223	131.90	134.46	136.45	138.43	139.01	141.00	143.56	145.55
F_TKFEN0123	38.81	40.25	41.25	42.24	42.69	43.69	45.13	46.13
F_TKFEN0223	40.09	41.31	42.14	42.96	43.36	44.19	45.41	46.24
F_TOASO0123	135.55	139.46	143.08	146.71	146.99	150.61	154.52	158.14
F_TOASO0223	139.13	142.71	145.68	148.66	149.26	152.23	155.81	158.78
F_TRGYO0123	16.13	16.81	17.89	18.96	18.57	19.65	20.33	21.41
F_TRGYO0223	17.00	17.50	18.40	19.30	18.90	19.80	20.30	21.20
F_TSKB0123	3.54	3.64	3.73	3.82	3.83	3.92	4.02	4.11
F_TSKB0223	3.71	3.78	3.85	3.91	3.92	3.99	4.06	4.13
F_TTKOM0123	19.14	19.92	20.44	20.97	21.22	21.74	22.52	23.04
F_TTKOM0223	19.73	20.43	20.89	21.34	21.59	22.05	22.75	23.21
F_TUPRS0123	489.96	499.48	507.56	515.64	517.08	525.16	534.68	542.76
F_TUPRS0223	501.61	510.81	517.03	523.26	526.23	532.45	541.65	547.87
F_USDTRY0123	18.77	18.80	18.82	18.85	18.86	18.88	18.91	18.93
F_USDTRY0223	19.02	19.05	19.09	19.13	19.12	19.16	19.19	19.23
F_VAKBN0123	9.14	9.35	9.57	9.78	9.78	10.00	10.21	10.43
F_VAKBN0223	9.37	9.58	9.77	9.95	9.98	10.17	10.38	10.57
F_VESTL0123	56.95	59.30	61.20	63.10	63.55	65.45	67.80	69.70
F_VESTL0223	59.45	61.48	62.87	64.27	64.90	66.29	68.32	69.71
F_X10XB0223	7,007.00	7,093.50	7,168.25	7,243.00	7,254.75	7,329.50	7,416.00	7,490.75
F_X10XB0423	7,391.50	7,478.75	7,535.50	7,592.25	7,622.75	7,679.50	7,766.75	7,823.50
F_XAUTRYM0223	1,160.85	1,166.53	1,177.09	1,187.65	1,182.77	1,193.33	1,199.01	1,209.57
F_XAUTRYM0423	1,212.48	1,218.25	1,229.77	1,241.30	1,235.54	1,247.06	1,252.83	1,264.35
F_XAUUSD0223	1,889.05	1,898.75	1,917.55	1,936.35	1,927.25	1,946.05	1,955.75	1,974.55
F_XAUUSD0423	1,908.22	1,919.08	1,937.17	1,955.25	1,948.03	1,966.12	1,976.98	1,995.07
F_XLBNK0223	3,630.92	3,700.58	3,760.67	3,820.75	3,830.33	3,890.42	3,960.08	4,020.17
F_XLBNK0423	3,835.50	3,906.00	3,941.25	3,976.50	4,011.75	4,047.00	4,117.50	4,152.75
F_XU0300223	5,379.50	5,464.75	5,542.00	5,619.25	5,627.25	5,704.50	5,789.75	5,867.00
F_XU0300423	5,561.33	5,628.17	5,702.83	5,777.50	5,769.67	5,844.33	5,911.17	5,985.83
F_YKBNK0123	8.49	8.71	9.00	9.28	9.22	9.51	9.73	10.02
F_YKBNK0223	8.73	8.93	9.21	9.49	9.41	9.69	9.89	10.17

Sözleşme Kodu	Vade Ayı	Uzlaşma Fiyatı	Önceki Uzlaşma Fiyatı	Değişim	Değişim Puan	Gün İçi Yüksek	Gün İçi Düşük	İşlem Miktarı	İşlem Hacim	Açık Pozisyon	Açık Pozisyon Değişimi	Kalan Gün Sayısı	Vadeye Başlangıç Teminatları
PAY VADELİ													
F_KOZAA0123	31.01.2023	47.870	47.100	1.63 %	0.77	48.530	46.560	31,281	149,238,220	36,127	991	18	990
F_KOZAA0223	28.02.2023	48.590	47.880	1.48 %	0.71	49.320	47.590	1,625	7,897,283	6,074	6	46	990
F_KOZAL0123	31.01.2023	541.390	547.340	-1.09 %	-5.95	550.020	526.900	8,154	437,335,583	14,968	234	18	11,180
F_KOZAL0223	28.02.2023	548.650	556.420	-1.40 %	-7.77	556.100	536.360	263	14,350,797	1,632	-5	46	11,180
F_KRDMD0123	31.01.2023	18.840	19.070	-1.21 %	-0.23	19.260	18.510	498,729	938,901,762	298,468	16,069	18	355
F_KRDMD0223	28.02.2023	19.190	19.420	-1.18 %	-0.23	19.630	18.880	8,923	17,170,967	42,043	212	46	355
F_MGROS0123	31.01.2023	129.340	128.440	0.70 %	0.90	132.510	126.510	4,088	53,012,273	7,216	-305	18	2,805
F_MGROS0223	28.02.2023	131.970	129.710	1.74 %	2.26	134.630	129.790	196	2,594,245	654	32	46	2,805
F_ODAS0123	31.01.2023	9.300	8.840	5.20 %	0.46	9.550	8.740	330,872	306,119,515	621,512	30,116	18	200
F_ODAS0223	28.02.2023	9.490	9.040	4.98 %	0.45	9.730	8.970	14,963	13,926,537	73,751	4,071	46	200
F_OYAKC0123	31.01.2023	19.720	19.910	-0.95 %	-0.19	20.110	19.370	18,864	37,162,869	53,352	615	18	390
F_OYAKC0223	28.02.2023	19.960	20.210	-1.24 %	-0.25	20.390	19.810	221	444,011	1,883	-23	46	390
F_PETKM0123	31.01.2023	17.970	17.610	2.04 %	0.36	18.280	17.360	353,141	630,023,843	266,332	1,913	18	370
F_PETKM0223	28.02.2023	18.280	18.000	1.56 %	0.28	18.630	17.780	18,894	34,540,204	44,477	6,053	46	370
F_PGSUS0123	31.01.2023	472.090	453.230	4.16 %	18.86	480.820	449.450	6,056	283,682,603	6,245	148	18	9,030
F_PGSUS0223	28.02.2023	479.420	462.210	3.72 %	17.21	488.270	460.700	500	23,870,837	431	-28	46	9,030
F_SAHOL0123	31.01.2023	39.850	40.020	-0.42 %	-0.17	40.460	39.430	112,043	448,001,828	222,074	-6,642	18	905
F_SAHOL0223	28.02.2023	40.450	40.860	-1.00 %	-0.41	41.170	40.200	8,517	34,641,220	33,145	-1,131	46	905
F_SASA0123	31.01.2023	120.560	114.720	5.09 %	5.84	122.950	113.220	42,693	506,584,717	36,162	-999	18	2,415
F_SASA0223	28.02.2023	121.700	116.740	4.25 %	4.96	124.000	115.430	2,201	26,494,117	4,658	-584	46	2,415
F_SISE0123	31.01.2023	40.140	40.340	-0.50 %	-0.20	41.210	39.700	158,233	639,660,727	180,240	673	18	775
F_SISE0223	28.02.2023	41.010	41.180	-0.41 %	-0.17	42.010	40.600	24,569	101,721,661	38,252	7,310	46	775
F_SKBNK0123	31.01.2023	2.660	2.670	-0.37 %	-0.01	2.720	2.600	183,557	48,866,920	290,274	-5,286	18	50
F_SKBNK0223	28.02.2023	2.730	2.710	0.74 %	0.02	2.800	2.680	6,003	1,638,844	16,615	4,314	46	50
F_SOKM0123	31.01.2023	24.740	25.540	-3.13 %	-0.80	25.570	24.350	17,664	44,334,472	99,288	2,399	18	510
F_SOKM0223	28.02.2023	25.220	26.060	-3.22 %	-0.84	26.130	24.880	3,361	8,635,828	15,101	2,381	46	510
F_TAVHL0123	31.01.2023	81.610	81.560	0.06 %	0.05	85.000	79.980	12,762	104,847,072	18,596	-225	18	1,665
F_TAVHL0223	28.02.2023	82.860	82.940	-0.10 %	-0.08	86.020	81.460	637	5,320,754	5,576	70	46	1,665
F_TCELL0123	31.01.2023	34.190	34.500	-0.90 %	-0.31	35.620	33.830	131,072	453,885,637	131,408	-2,400	18	670
F_TCELL0223	28.02.2023	34.750	35.100	-1.00 %	-0.35	36.200	34.470	5,353	18,809,287	16,499	-244	46	670
F_THYAO0123	31.01.2023	135.800	137.170	-1.00 %	-1.37	139.100	134.370	80,675	1,101,858,808	115,903	60	18	2,670
F_THYAO0223	28.02.2023	138.360	139.580	-0.87 %	-1.22	141.580	137.030	5,299	73,795,283	11,890	384	46	2,670
F_TKFEN0123	31.01.2023	42.050	43.480	-3.29 %	-1.43	44.140	41.700	75,781	322,794,414	183,643	10,001	18	855
F_TKFEN0223	28.02.2023	42.830	44.310	-3.34 %	-1.48	44.590	42.540	1,778	7,674,103	6,013	-57	46	855
F_TOASO0123	31.01.2023	146.570	149.310	-1.84 %	-2.74	150.890	143.360	12,135	178,234,195	34,421	761	18	2,960
F_TOASO0223	28.02.2023	148.410	151.370	-1.96 %	-2.96	152.830	146.280	1,672	25,164,485	4,577	-594	46	2,960
F_TRGYO0123	31.01.2023	18.950	18.160	4.35 %	0.79	19.260	17.500	31,029	56,836,968	53,793	6,274	18	350
F_TRGYO0223	28.02.2023	19.350	18.550	4.31 %	0.80	19.400	18.000	1,047	1,962,333	4,663	264	46	350
F_TSKB0123	31.01.2023	3.820	3.840	-0.52 %	-0.02	3.930	3.740	181,427	69,893,070	469,835	-12,848	18	75
F_TSKB0223	28.02.2023	3.880	3.920	-1.02 %	-0.04	4.000	3.860	5,776	2,272,767	12,704	-143	46	75
F_TTKOM0123	31.01.2023	20.970	21.540	-2.65 %	-0.57	21.990	20.690	175,114	371,830,676	201,042	-1,025	18	470
F_TTKOM0223	28.02.2023	21.290	21.580	-1.34 %	-0.29	22.300	21.140	9,843	21,124,467	20,037	-2,826	46	470
F_TUPRS0123	31.01.2023	514.280	519.480	-1.00 %	-5.20	526.600	509.000	11,684	606,828,642	13,823	-714	18	9,565
F_TUPRS0223	28.02.2023	523.080	528.460	-1.02 %	-5.38	535.420	520.000	796	42,036,861	2,519	60	46	9,565
F_VAKBN0123	31.01.2023	9.780	9.930	-1.51 %	-0.15	10.000	9.570	166,030	162,667,318	227,171	-1,643	18	205
F_VAKBN0223	28.02.2023	9.970	10.030	-0.60 %	-0.06	10.200	9.800	7,594	7,596,481	43,794	437	46	205
F_VESTL0123	31.01.2023	63.130	64.470	-2.08 %	-1.34	65.900	61.650	11,420	72,910,639	33,293	-282	18	1,380
F_VESTL0223	28.02.2023	64.110	65.590	-2.26 %	-1.48	66.920	63.500	364	2,359,211	4,928	-59	46	1,380
F_YKBNK0123	31.01.2023	9.290	9.140	1.64 %	0.15	9.450	8.940	753,401	697,445,211	1,056,705	-6,243	18	215
F_YKBNK0223	28.02.2023	9.490	9.310	1.93 %	0.18	9.610	9.130	51,922	49,282,826	131,405	17,399	46	215

**Gedik Yatırım Menkul Değerler A.Ş. - Yatırım Danışmanlığı Birimi**

Ünvan : Gedik Yatırım Menkul Değerler A.Ş.

Adres : Altayçeşme Mah. Çamlı Sok. Ofis Park Maltepe No:21/4 Kat:10-11-12 Maltepe/İstanbul

Tel : (0216) 453 0053

E-Posta : vadeli@gedik.com

***Gedik Yatırım VİOP Bülteni, Genel Yatırım Tavsiyesi Kapsamında Yatırım Danışmanlığı Birimi Tarafından Hazırlanmaktadır.**

YASAL UYARI

Burada yer alan bilgiler Gedik Yatırım tarafından bilgilendirme amacıyla hazırlanmıştır. Yatırım sinyal, bilgi, yorum ve tavsiyeleri yatırım danışmanlığı kapsamında değildir. Yatırım danışmanlığı hizmeti; aracı kurumlar, portföy yönetim şirketleri, mevduat kabul etmeyen bankalar ile müşteri arasında imzalanacak yatırım danışmanlığı sözleşmesi çerçevesinde sunulmaktadır. Burada yer alan sinyal, yorum ve tavsiyeler, herhangi bir yatırım aracının alım satım önerisi ya da getiri vaadi olarak yorumlanmamalıdır. Bu görüşler mali durumunuz ile risk ve getiri tercihlerinize uygun olmayabilir ve sadece burada yer alan bilgilere ve sinyallere dayanarak yatırım kararı verilmesi beklentilerinize uygun sonuçlar doğurmayabilir. Burada yer alan sinyaller, fiyatlar, veriler ve bilgilerin tam ve doğru olduğu garanti edilemez; içerik, haber verilmeksizin değiştirilebilir. Tüm sinyal ve veriler, Gedik Yatırım tarafından güvenilir olduğuna inanılan kaynaklardan alınmıştır. Bu sinyal ve kaynakların kullanılması nedeni ile ortaya çıkabilecek hatalardan ve zararlardan Gedik Yatırım sorumlu değildir.

Genel Müdürlük

Altayçeşme Mah. Çamlı Sok. Ofis Park Maltepe No:21/4 Kat:10-11-12 Maltepe/İstanbul/Türkiye
Tel: (0216) 453 00 00 (pbx) Faks: (0216) 377 11 36

Alanya

Şekerhane Mah. 1100 Sok. No: 9 / 206 Alanya / ANTALYA Tel: (0242) 519 23 17 (pbx)
Faks: (0242) 513 93 81

Adana-Seyhan

Çınarlı Mah. Ziyapaşa Bulvarı No: 78 Güneş Ziyapaşa İş Merkezi Kat :5 No :504
Seyhan/ADANA Tel: (0322) 355 03 50 (pbx) Faks: (0322) 290 35 18

Ankara - Çankaya

Simon Bolivar Cad. No: 8/6 Çankaya/ANKARA Tel: (0312) 438 27 00 (pbx) Faks: (0312)
438 27 47

Ankara - Kızılay

Mustafa Kemal Mah. 2157 Sk. Dış Kapı No : 2 İç Kapı No : 11 Çankaya/ ANKARA Tel: (0312)
232 09 49 (pbx) Faks: (0312) 232 09 49

Antalya

Tahıl Pazarı Mah.404 Sok. Hafız Ahmet Bedestenli No: 5/29-30 ANTALYA Tel: (0242) 248
35 20 (pbx) Faks: (0242) 244 29 10

Aydın

Hasanefendi-Ramazan Paşa Mah. İstiklal Cad. Dış Kapı No : 23 İç Kapı No : 1 Efeler/AYDIN Tel:
(0256) 999 17 87 (pbx) Faks:

Aydın - Kuşadası

Türkmen mah. Atatürk Bulvarı Belvü Sitesi C Blok Kat 2 Daire 3 Kuşadası /AYDIN Tel:
(0256) 618 44 77 (pbx) Faks: (0256) 618 44 91

Aydın - Nazilli

Altıntaş Mah. İstasyon Bulvarı No:19 Kat:4 Daire:12 Nazilli / AYDIN Tel: (0256) 314 15 98 (pbx)
Faks: (0256) 315 88 52

Bağdat Caddesi Private

Caddebostan Mah. Kantarcı Rıza Sk. Dış Kapı No:1 K:4 İç Kapı No:8 Kadıköy /
İSTANBUL Tel: (0216) 453 01 93 (pbx) Faks: (0216) 411 23 54

Balıkesir

Eski Kuyumcular Mah. Anafartalar Cad. Acarlar İş Merkezi Dış Kapı No : 23 İç Kapı No : 1
Karesi - BALIKESİR Tel: (0266) 999 12 40 (pbx) Faks:

Bandırma

Dere Mah. Ordu Cad. Kapı No:3 İç Kapı No:2 Bandırma/ BALIKESİR Tel: (0226) 999 10
75 (pbx) Faks:

Bodrum

Çırkan Mah. Atatürk Bul. No: 16 C - İç Kapı Muğla/ BODRUM Tel: (0252) 316 32 70 (pbx) Faks:
(0252) 316 92 70

Bursa

Fethiye Mah. Sanayi Cad., Corner Plus İş Merkezi No:263 Kat:2 D:22/26 Nilüfer/BURSA
Tel: (0224) 220 51 50 (pbx) Faks: (0224) 220 50 99

Bursa - Nilüfer

Oduluk Mah. Liman Cad. No:7 Nilüfer / BURSA Tel: (0224) 275 35 50 (pbx) Faks: (0224) 451
79 66

Çanakkale

Kemalpaşa Mah. Şair Ece Ayhan Meydanı Dış Kapı No: 22 Kat: 2 İç Kapı No:2 Merkez /
ÇANAKKALE Tel: (0286) 999 17 02 (pbx) Faks:

Çorlu

Zafer Mah. Cumhuriyet Bulvarı Dış Kapı No:9T1 İç Kapı No:114 Çorlu TEKİRDAĞ Tel: (0282)
888 96 20 (pbx) Faks:

Çorum - Merkez

Yavruturna Mah. 1. Maliye Sok. No: 1 Kat: 4 D: 22 Çorum Tel: (0364) 211 11 45 (pbx)
Faks: (0364) 201 05 63

Denizli - Merkez

Saraylar Mah. İkinci Ticari Yol Sok. No: 32 Kat: 4 DENİZLİ Tel: (0258) 263 80 15 (pbx) Faks:
(0258) 241 91 01

Edirne - Merkez

Sabuni Mah. Banka Aralığı Sok. Kardeşler İş Merkezi No:10/19 Merkez/EDİRNE Tel:
(0284) 212 25 30 (pbx) Faks: (0284) 213 37 78

Elazığ - Merkez

Yeni Mah. Gazi Cd. No: 28/3 ELAZIĞ Tel: (0424) 233 28 01 (pbx) Faks: (0424) 233 27 35

Eskişehir - Merkez

Akarbaşı Mah. Atatürk Bulvarı No : 77 A Odunpazarı / ESKİŞEHİR Tel: (0222) 230 09 08
(pbx) Faks: (0222) 220 37 02

Etiler Private

Etiler Mah. Yıldız Çiçeği Sok. No:11 Beşiktaş/İstanbul Tel: (0212) 999 50 11 (pbx) Faks:

İstanbul - Ataşehir

Barbaros Mah. İhlamur Bulvarı Sarkaç Sok. Ağaaoğlu My Prestige No:1 D: 12-13
Ataşehir/İSTANBUL Tel: (0216) 560 37 00 (pbx) Faks: (0216) 688 67 86

İstanbul - Bakırköy

Cevizlik Mah. Muhasebeci Sok. Neşe Han No: 1 Kat:3 Bakırköy/İSTANBUL Tel: (0212) 660 85
25 (pbx) Faks: (0212) 570 03 03

İstanbul - Kapalıçarşı

Kürkçüler Sk. No: 25 Eminönü/Kapalıçarşı/İSTANBUL Tel: (0212) 513 40 01 (pbx) Faks:
(0212) 527 16 86

İstanbul - Maltepe

Bağlarbaşı Mah. Bağdat Caddesi. Gedik İş Merkezi A Blok No: 414 Kat: 2 Daire: 22 İSTANBUL
Tel: (0216) 399 00 42 (pbx) Faks: (0216) 399 18 17

İstanbul - Tophane

Necatibey Cad. Alipaşa Degirmen Sok. No: 24 34425 Tophane/Karaköy/ İSTANBUL Tel:
(0212) 251 60 06 (pbx) Faks: (0212) 293 49 03

İstanbul - Ümraniye

İnkılap Mah. Küçüksu Cad. Çeşminaz Sok. NO:2/7 Kat:3 Ümraniye Tel: (0216) 461 33 90 (pbx)
Faks: (0216) 328 10 32

İzmir - Alsancak

Cumhuriyet Bulvarı Arpacioğlu Apt. No:139 Kat:3 Alsancak İZMİR Tel: (0232) 465 10 20
(pbx) Faks: (0232) 464 66 22

Karabük - Merkez

Bayır Mah. Menderes Cad. Çebioğlu Twin Towers B Blok Dış Kapı No :2 İç Kapı No : 107
Merkez / Karabük Tel: (0370) 502 15 90 (pbx) Faks: (0370) 502 15 93

Kayseri

Hunat MAH. Postalar Geçidi Sok. No:1 / 206 Tel: (0352) 221 36 29 (pbx) Faks: (0352)
221 48 27

Kocaeli - Gebze

Hacı Halil Mah. Hükümet Cad. No: 95 Gebze/KOCAELİ Tel: (0262) 642 34 00 (pbx) Faks: (0262)
641 82 01

Konya - Selçuklu

Beyazıt Mahallesi, Hüsnü Aşk Sok. Bezirci İş Merkezi Kat:4 D:403 Selçuklu / KONYA Tel:
(0332) 238 59 60 (pbx) Faks: (0332) 238 59 75

Malatya - Battalgazi

Büyük Hüseyin Bey Mah. Atatürk Cad. Anadolu İş Merkezi K: 3 No: 23 D: 9-10-11 Battalgazi /
MALATYA Tel: (0422) 325 62 67 (pbx) Faks: (0422) 322 23 72

Manisa - Merkez

Anafartalar Mah. Mustafa Kemal Paşa Cad. Kamil Menteş Apt. No: 34/1 MANİSA Tel:
(0236) 239 42 98 (pbx) Faks: (0236) 239 43 02

Mersin - Akdeniz

Mahmudiye Mah. Atatürk Cad. Adil Kanun İş Hanı Kat: 2 Akdeniz / MERSİN Tel: (0324) 238 18
18 (pbx) Faks: (0324) 231 22 52

Muğla - Fethiye

Babataşı Mah. 774. Sok. No.2 Fethiye / Muğla Tel: (0252) 612 07 60 (pbx) Faks: (0252)
612 36 46

Sakarya - Adapazarı

Tiğçılar Mah. Yenicami Sok. Dış Kapı No:5 İç Kapı No: 201 Adapazarı- Sakarya Tel: (0264) 279
83 89 (pbx) Faks: (0264) 281 03 88

Samsun - İlkadım

Kale Mah. Kaptanağa Sok. No: 18/41 Mecit Turan İş Merkezi İlkadım- Samsun Tel:
(0362) 431 63 43 (pbx) Faks: (0362) 431 33 89

Trabzon - Ortahisar

Kemerkaya Mah. K.Maraş Cad. Ticaret Mektep Sk. Ustaömeroğlu İş Merkezi No: 9/9
Ortahisar/TRABZON Tel: (0462) 326 09 97 (pbx) Faks: (0462) 326 38 67

Uşak - Merkez

İsmetpaşa Cad. No: 63 K: 2 Mavi Plaza UŞAK Tel: (0276) 227 27 44 (pbx) Faks: (0276)
227 27 37

Zonguldak - Ereğli

Müftü Mahallesi Süheyla Erel Sokak. No:2/1 Ay City İş Merkezi 7. Kat Ofis No:85 Karadeniz
Ereğli / ZONGULDAK Tel: (0372) 329 10 00 (pbx) Faks: (0372) 316 66 30