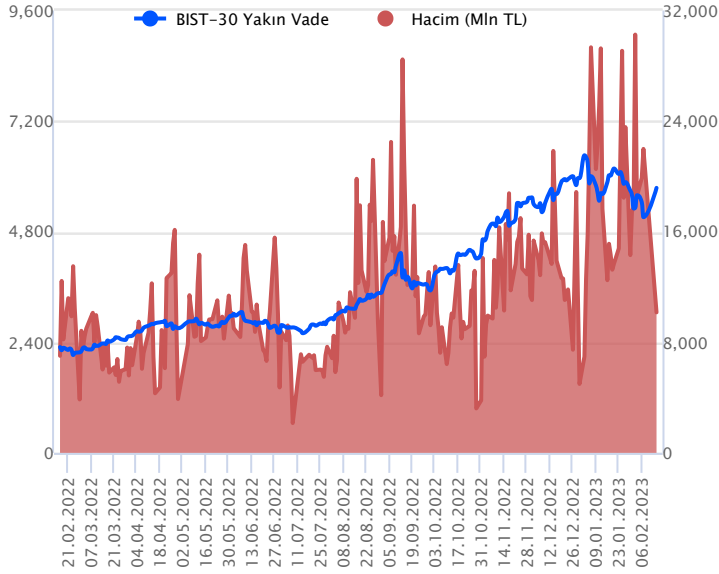


Sözleşme Kodu	Vade Ayı	Uzlaşma Fiyatı	Önceki Uzlaşma Fiyatı	Değişim	Değişim Puan	Gün İçi Yüksek	Gün İçi Düşük	İşlem Miktarı	İşlem Hacim	Açık Pozisyon	Açık Pozisyon Değişimi	Vadeye Kalan Gün Sayısı	Takasbank Başlangıç Teminatları
ENDEKS KONTRATLARI													
F_XU0300223	28.02.2023	5,588.25	5,080.25	10.00 %	508.00	5,755.75	5,312.25	183,422.00	10,162,929,117.50	265,153.00	-42,130.00	13	7,230
F_XU0300423	28.04.2023	5,649.75	5,136.25	10.00 %	513.50	5,819.00	5,180.00	2,198.00	123,056,010.00	5,859.00	-17.00	72	7,230

BIST 30 Yakın Vadeli Kontratı



Şiddetli depremlerin ardından 5 gün süre ile işleme kapatılan şubat vadeli endeks sözleşmesi dün yeniden işlem görmeye başladı. SPK ve Borsa İstanbul başta olmak üzere mali kurumlar tarafından alınan bir dizi önlemler ve piyasayı destekleyici adımlar sonrası şubat vadeli endeks sözleşmesi günün uzunca bir zamanını tavan fiyatı sürdürdü. Sözleşme dün 5.312,25 ile 5.588,25 seviyeleri arasında dalgalanarak günü %10'luk yükselişle 5.588,25 uzlaşma fiyatından tamamladı. Akşam seansı kapanışı ise uzlaşma fiyatının üzerinde 5.751,00 seviyesinden gerçekleşti. Dünkü sert yükselişin ardından bugün sözleşmenin güne pozitif bir başlangıç yapabileceğini değerlendiriyoruz.

Dün yaşanan sert yükselişlerin ardından bugün de sözleşmede volatilitenin devam edebileceğini bu bağlamda yatırımcıların risk profillerine uygun aktif bir kar al/zarar durdur stratejisine bağlı kalmalarının önem arz edeceğini değerlendiriyoruz. Bu bağlamda sözleşmede 5.765 – 5.880 – 6.030 – 6.125 ve 6.275 seviyelerinin gün içerisinde direnç olarak takip edilebileceğini düşünüyoruz. Olası kar satışlarının görülmesi durumunda 5.620 – 5.535 ve 5.470 seviyelerinin destek olarak takip edilebileceğini değerlendiriyoruz.

Endeks - 30 Yakın Vade Aracı Kurum Dağılımı Günlük Değişim

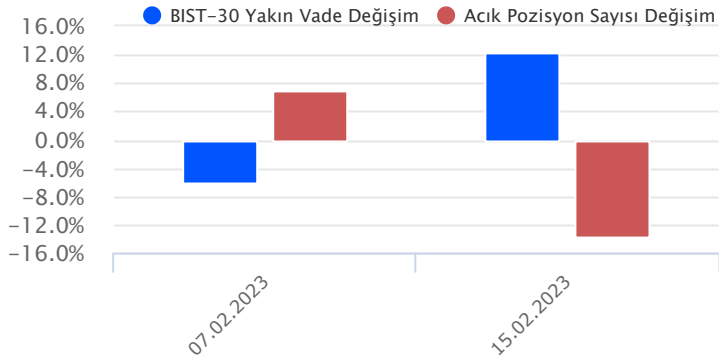
Long			Short		
Kurum	Net Lot	Pay (%)	Kurum	Net Lot	Pay (%)
Garanti BBVA	18.842	36	Yapı Kredi Yatırım	14.922	29
İfo Yatırım	10.257	20	İş Yatırım	11.362	22
Bank of America	6.897	13	Tacirler Yatırım	8.409	16
Ak Yatırım	6.021	12	Vakıf Yatırım	4.466	9
Meksa Yatırım	4.689	9	Gedik Yatırım	3.337	6
Diğer	5.672	11	Diğer	9.882	19

İlk 5 Kurum Alım Ağırlıklı

Endeks - 30 Yakın Vade Aracı Kurum Dağılımı Tüm Vade

Long			Short		
Kurum	Net Lot	Pay (%)	Kurum	Net Lot	Pay (%)
Teb Yatırım	97.350	64	Tacirler Yatırım	32.971	22
Yapı Kredi Yatırım	22.973	15	Bank of America	29.801	20
Garanti BBVA	17.015	11	HSBC Yatırım	25.075	17
Ziraat Yatırım	3.615	2	İş Yatırım	12.663	8
Deniz Yatırım	3.195	2	Vakıf Yatırım	11.127	7
Diğer	7.716	5	Diğer	40.227	27

İlk 5 Kurum Alım Ağırlıklı

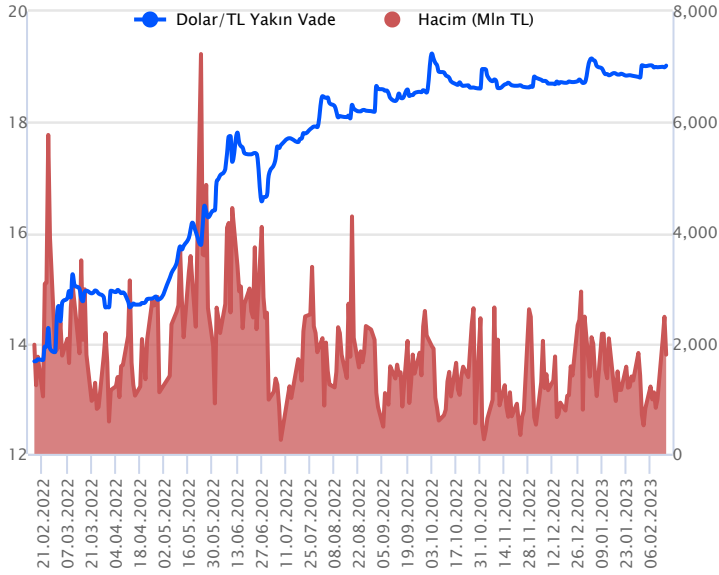


Fiyat (%) Açık Pozisyon (%) Yorum

Artış	Artış	Yükselişin devamlılığı için sinyal olarak kabul edilebilir.
Artış	Azalış	Yükselişin desteklenmediğini gösterir.
Azalış	Artış	Düşüşlerin devamlılığı için sinyal olarak kabul edilebilir.
Azalış	Azalış	Düşüşlerin desteklenmediğini gösterir.

Sözleşme Kodu	Vade Ayı	Uzlaşma Fiyatı	Önceki Uzlaşma Fiyatı	Değişim	Değişim Puan	Gün İçi Yüksek	Gün İçi Düşük	İşlem Miktarı	İşlem Hacim	Açık Pozisyon	Açık Pozisyon Değişimi	Vadeye Kalan Gün Sayısı	Takasbank Başlangıç Teminatları
DÖVİZ KONTRATLARI													
F_EURTRY0223	28.02.2023	20.3352	20.4703	-0.66 %	-0.14	20.3929	20.3207	237	4,825,975	1,965	75	13	3,075
F_EURTRY0323	31.03.2023	20.7126	20.7992	-0.42 %	-0.09	20.7701	20.6979	42	869,928	765	22	44	3,075
F_EURUSD0223	28.02.2023	1.0688	1.0769	-0.75 %	-0.01	1.0742	1.0680	21,295	429,557,996	34,153	9,339	13	658
F_EURUSD0323	31.03.2023	1.0703	1.0785	-0.76 %	-0.01	1.0778	1.0703	635	12,826,559	960	137	44	658
F_USDTRY0223	28.02.2023	19.0175	18.9868	0.16 %	0.03	19.0230	18.9750	94,423	1,793,566,648	697,778	-44,035	13	2,670
F_USDTRY0323	31.03.2023	19.3206	19.2733	0.25 %	0.05	19.3335	19.2616	81,015	1,563,069,021	625,741	56,228	44	2,670

Dolar/TL Yakın Vadeli Kontratı



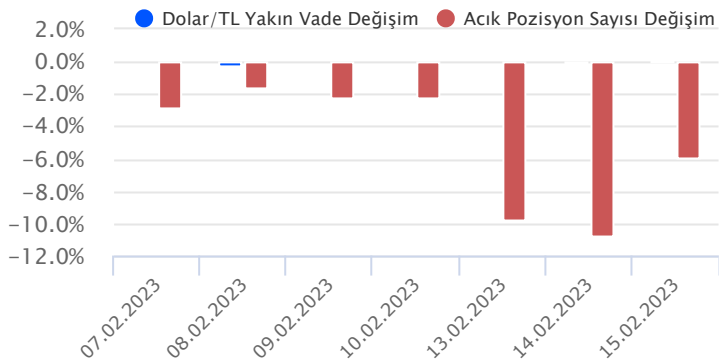
Şubat vadeli Dolar/TL sözleşmesi dün 18,9750 ile 19,0230 seviyeleri arasında dalgalanarak günü %0,16'lık yükselişle 19,0175 uzlaşma fiyatından tamamladı. Yurt içerisinde merkezi yönetim bütçe dengesi ocakta 32,2 milyar TL açık verirken, faiz dışı denge ise ocak ayında 10,9 milyar TL açık verdi. Kur korumalı mevduatın bütçeye doğrudan maliyeti ocak ayında 1,5 milyar TL olarak gerçekleşti. ABD'de perakende satışlar ocak ayında aylık %3,0'lük artış ile beklentilerin üzerinde gerçekleşirken, yakıt ve otomobil hariç perakende satışlar tarafında aylık %2,6'lık artış yaşandı. Diğer taraftan ABD'de sanayi üretimi ocakta değişim göstermeyerek beklentilerin altında kalırken, imalat üretimindeki artış ise %1,00 oldu. ABD verileri sonrası dolar endeksinde yükseliş eğilimleri görülürken, spot kur fiyatlamasına ise etkisinin olmadığını söyleyebiliriz. Dolar/TL spot kuru, bu sabah saat 08:20 itibarıyla 18,85 civarında yatay seyirler izlemeye devam ediyor. Dolar endeksi ise 103,90 civarında hareket ediyor. Bu bağlamda sözleşmede 19,06 – 19,10 ve 19,15 seviyeleri direnç; 18,96 – 18,94 ve 18,90 seviyeleri ise destek olarak takip edilebilir.

Dolar/TL Yakın Vade Aracı Kurum Dağılımı Günlük Değişim

Long			Short		
Kurum	Net Lot	Pay (%)	Kurum	Net Lot	Pay (%)
Akbank	52.974	77	İş Yatırım	26.216	38
Meksa Yatırım	8.212	12	Ak Yatırım	21.935	32
QNB Finans Yatırım	2.593	4	Deniz Yatırım	10.840	16
Tacirler Yatırım	1.802	3	Yapı Kredi Yatırım	2.832	4
Sanko Yatırım	949	1	Bank of America	1.996	3
Diğer	2.261	3	Diğer	4.972	7
İlk 5 Kurum Alım Ağırlıklı					

Dolar/TL Yakın Vade Aracı Kurum Dağılımı Tüm Vade

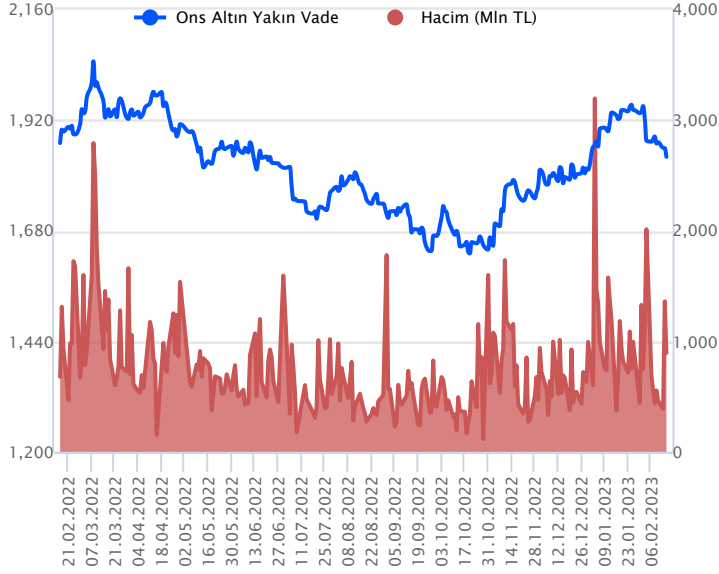
Long			Short		
Kurum	Net Lot	Pay (%)	Kurum	Net Lot	Pay (%)
Denizbank	76.314	16	Akbank	214.133	45
İş Yatırım	55.550	12	Bank of America	108.154	23
Yapı Kredi Yatırım	52.251	11	Teb Yatırım	74.110	16
Alternatif Yatırım	39.847	8	Burgan Yatırım	34.870	7
Deniz Yatırım	33.575	7	Bank Pozitif	11.000	2
Diğer	215.806	46	Diğer	31.076	7
İlk 5 Kurum Satım Ağırlıklı					



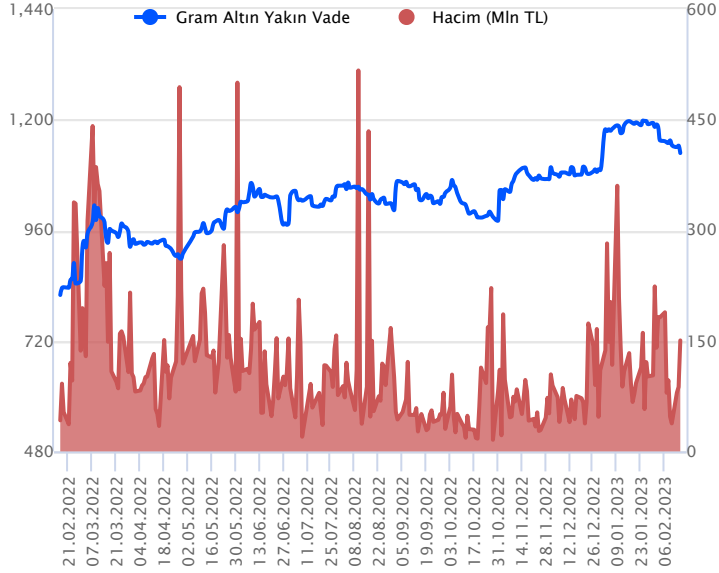
Fiyat (%) Açık Pozisyon (%) Yorum

Artış	Artış	Yükselişin devamlılığı için sinyal olarak kabul edilebilir.
Artış	Azalış	Yükselişin desteklenmediğini gösterir.
Azalış	Artış	Düşüşlerin devamlılığı için sinyal olarak kabul edilebilir.
Azalış	Azalış	Düşüşlerin desteklenmediğini gösterir.

Sözleşme Kodu	Vade Ayı	Uzlaşma Fiyatı	Önceki Uzlaşma Fiyatı	Değişim	Değişim Puan	Gün İçi Yüksek	Gün İçi Düşük	İşlem Miktarı	İşlem Hacim	Açık Pozisyon	Açık Pozisyon Değişimi	Vadeye Kalan Gün Sayısı	Takasbank Başlangıç Teminatları
ALTIN KONTRATLARI													
F_XAUTRYM0223	28.02.2023	1,126.880	1,142.940	-1.41 %	-16.06	1,134.000	1,122.990	133,593	150,512,735	1,211,309	-2,585	13	185
F_XAUTRYM0423	28.04.2023	1,182.080	1,194.630	-1.05 %	-12.55	1,191.000	1,174.600	27,018	31,856,422	101,843	5,627	72	185
F_XAUUSD0223	28.02.2023	1,839.250	1,867.650	-1.52 %	-28.40	1,852.000	1,836.300	25,789	893,738,486	84,330	1,671	13	2,821
F_XAUUSD0423	28.04.2023	1,858.250	1,888.000	-1.58 %	-29.75	1,870.350	1,856.850	3,046	106,665,922	8,637	154	72	2,821

ONS ALTIN Yakın Vadeli Kontratı

Şubat vadeli ons altın sözleşmesi dün 1836,30\$ ile 1852,00\$ arasında seyrederken, günü %1,52 düşüşle 1839,25\$ uzlaşma fiyatından kapattı. Spot piyasada ons altın 1834-1842\$ arasında işlem görüyor. Sözleşmede dün geri çekilmeler izlendi ve zayıf bir seyir hakimdi. Bu nedenle dünkü stratejimizi bugün içinde koruyoruz. Sözleşme için 1841\$-1862\$ arasını nötr olarak değerlendirmeye devam ediyoruz. Sözleşmede 1841\$ seviyesinin altındaki kapanışlarda aşağı yönlü pozisyonların artması beklenebilir. Bu durumda sözleşmede 1859\$ stop seviyesi eklenerek 1804\$ kar alımı için değerlendirilebilir. Yukarıda 1862\$ direnç noktası olarak görülüyor. Bu direncin üzerinde kapanışların devamında yukarı yönlü pozisyonların artmasını sağlayabilir. Bu doğrultuda sözleşme için 1843\$ stop seviyesi belirlenerek 1899\$ kar alımı için düşünülebilir. Bugün ABD'de ÜFE verisi açıklanacak ve haftalık olarak açıklanan işsizlik maaşı başvuruları takip edilecek. Olası oynaklığa karşı yatırımcıların aktif bir kar al/zarar durdur stratejisine bağlı kalarak hareket etmeleri daha sağlıklı olabilir.

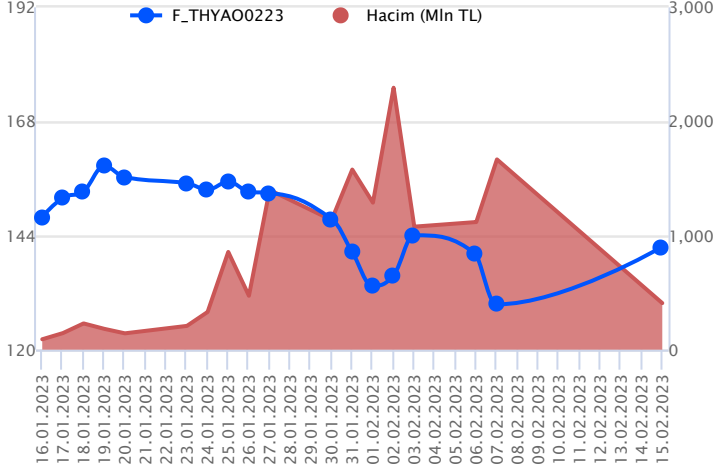
GRAM ALTIN Yakın Vadeli Kontratı

Şubat vadeli gram altın sözleşmesi dün 1122,99 TL ile 1134,00 TL arasında dalgalanarak, günü %1,41 düşüşle 1126,88 TL uzlaşma fiyatından kapattı. Spot piyasada saat 08:30 itibariyle gram altın 1115,00 TL seviyesinde işlem görüyor. Ons altın 1841\$ ve Dolar/TL kuru 18,84-18,87 TL arasında bulunuyor. Sözleşmede dün yatay ve zayıf seyirler hakimdi. Bu nedenle dünkü aşağı yönlü stratejimizi bugün için güncelliyoruz ve 1132,00 TL seviyesini 1125,00 TL desteğine çekiyoruz. Sözleşmede 1125,00 TL seviyesinin altındaki kapanışlarında aşağı yönlü pozisyonların artması beklenebilir. Sözleşme için 1136,00 TL stop seviyesi eklenerek 1102,00 TL seviyesi hedeflenebilir. Yukarıda 1147,00 TL direnç noktası olarak görülüyor. Bu direncin üzerinde kapanışların devamında yukarı yönlü pozisyonların artması beklenebilir. Bu direncin üzerinde 1135,00 TL stop seviyesi olmak koşuluyla 1169,00 TL kar alımı için değerlendirilebilir. ABD ÜFE verisi açıklanacak. Olası oynaklığa karşı yatırımcıların aktif bir kar al/zarar durdur stratejisine bağlı kalarak hareket etmeleri daha sağlıklı olabilir.

Sözleşme	Vade Ayı	Son Uzlaşma	Önceki Uzlaşma	Değişim %	Günün Düşüğü	Günün Yükselişi	İşlem Adedi	İşlem Hacmi
PAY VADELİ SÖZLEŞMELERİNDE EN FAZLA İŞLEM GÖRENLER								
F_THYAO0223	28.02.2023	141.630	128.760	9.35 %	133.760	141.630	29,247	407,700,794
F_KOZAL0223	28.02.2023	552.360	502.150	10.29 %	508.800	552.360	6,516	350,746,546
F_ASELS0223	28.02.2023	58.500	53.190	9.98 %	54.500	58.500	60,753	346,867,663

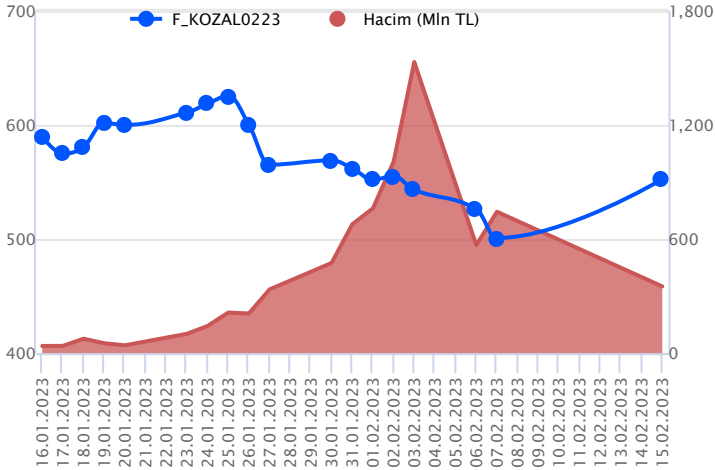
Pay vadeli sözleşmeleri, düşük teminatlarla yüksek tutarlı pozisyonlar almayı mümkün kılar. Pay vadeli sözleşmeleri ile ilgili daha detaylı bilgi almak için Gedik Yatırım ViOP Departmanı ile iletişime geçebilirsiniz.

F_THYAO0223 Vadeli Kontratı



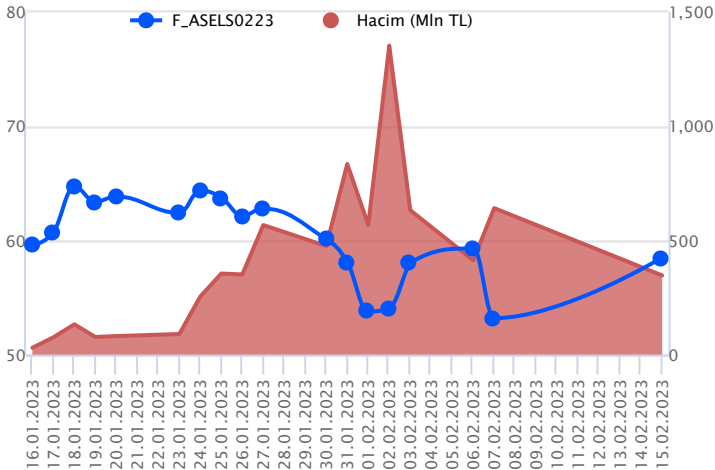
Yurt içinde yaşanan depremin 3. gününde kapatılan Borsa İstanbul dün yeniden işleme açıldı. Alınan ilave destekleyici tedbirlerle endekste kazanç %9,88 olurken, Şubat Vadeli THYAO sözleşmesi dün 133,76 TL – 141,63 TL seviyeleri arasında dalgalanarak günü 141,63 TL uzlaşma fiyatından tamamladı. Tavan fiyatlamasının yaşandığı sözleşmede toparlanmanın devamlılığı açısından 142,50 TL üzeri kapanışlar önemli olacak. Alımların sürmesi durumunda 143,75 TL izlenen ilk direnç noktası olurken, devamında 144,46 TL ve 145,07 TL seviyeleri takip edilecek dirençlerdir. Sözleşmede 142,50 TL altında fiyatlamasının devamında ise 139,50 TL takip edilen ilk destek noktasıdır. Devamında ise 138,80 TL ve 137,12 TL seviyeleri takip edilecektir. Yaşanan yüksek volatiliteye karşı her iki yönlü stratejilerde verilen seviyelerin hızlı görülebileceği dikkate alınması, alınacak pozisyonlarda temkinli olunması aktif bir stop loss stratejisine bağlı kalınması faydalı olacaktır.

F_KOZAL0223 Vadeli Kontratı



Geçen hafta çarşamba gününden itibaren 5 iş günü kapalı olan Borsa İstanbul dün itibarıyla yeniden işlem görmeye başladı. SPK ve Borsa İstanbul tarafından alınan bir dizi tedbirin olumlu etkisiyle yurt içinde dün tarihi bir yükseliş kaydedildi. Borsa İstanbul'daki birçok hisse ve pay vadeli sözleşmesi günü tavan seviyelerinden kapattı. Şubat vadeli KOZAL pay sözleşmesi gün içerisinde 508,60 – 552,36 TL aralığında hareket ederek günü %10,29 oranında yükselişle 552,36 TL uzlaşma fiyatından tamamladı. Yurt içinde alınan tedbirlere bağlı olarak yükselişlerin bir süre daha devam edebileceğini düşünüyoruz. Bu süreçte yükselişlerin ve ilerleyen süreçte olası düzeltmelerin de sert gerçekleşebileceği dikkate alınmalıdır. Sert fiyatlamalar nedeniyle teknik analiz sağlıkları sonuçlar üretmeyeceğini değerlendiriyoruz. Sert fiyat hareketleri dikkate alınarak yükselişlerin devamında 574,00 – 582,00 – 590,00 ve 607,60 TL seviyeleri direnç olarak izlenebilir. Olası kâr satışlarında ise 543,99 – 534,30 – 522,00 ve 508,80 TL seviyeleri destek olarak takip edilebilir.

F_ASELS0223 Vadeli Kontratı



Geçen hafta çarşamba gününden itibaren 5 iş günü kapalı olan Borsa İstanbul dün itibarıyla yeniden işlem görmeye başladı. SPK ve Borsa İstanbul tarafından alınan bir dizi tedbirin olumlu etkisiyle yurt içinde dün tarihi bir yükseliş kaydedildi. Borsa İstanbul'daki birçok hisse ve pay vadeli sözleşmesi günü tavan seviyelerinden kapattı. Şubat vadeli ASELS pay sözleşmesi gün içerisinde 54,50 – 58,50 TL aralığında hareket ederek günü %9,98 oranında yükselişle 58,50 TL uzlaşma fiyatından tamamladı. Yurt içinde alınan tedbirlere bağlı olarak yükselişlerin bir süre daha devam edebileceğini düşünüyoruz. Bu süreçte yükselişlerin ve ilerleyen süreçte olası düzeltmelerin de sert gerçekleşebileceği dikkate alınmalıdır. Sert fiyatlamalar nedeniyle teknik analiz sağlıkları sonuçlar üretmeyeceğini değerlendiriyoruz. Sert fiyat hareketleri dikkate alınarak yükselişlerin devamında 60,80 – 61,79 – 63,23 ve 64,35 TL direnç konumunda bulunmaktadır. Geri çekilmelerde ise 57,00 – 50 günlük üssel ortalama (56,10) – 54,50 ve 53,19 TL destek olarak izlenebilir.

Dayanak Varlıkların Teknik Gösterge Görünümleri

20 Gün Ortalama/Fiyat Kesişmesi (YUKARI)

FROTO
EREGL
SISE
BIMAS
SAHOL

Güç Göstergeleri Olumlu

Bu şartları sağlayan dayanak varlık bulunmamaktadır.

RSI ve Momentum göstergelerine göre olumlu olanlar

50 Gün Ortalama/Fiyat Kesişmesi (YUKARI)

TUPRS
PGSUS
KOZAL
SISE
EREGL

MACD

EUR/USD GÜÇLÜ SAT

20/50 Gün Ortalama Kesişmesi (YUKARI)

Bu şartları sağlayan dayanak varlık bulunmamaktadır.

Para Girişi Olan Dayanak Varlıklar

Kapanış	İşlem Hacmi (Mln TL)

Bu şartları sağlayan dayanak varlık bulunmamaktadır.

Yüksek Hacimliler

	İşlem Hacmi (Mln TL)
XU030	23,390.03
XSD25	15,069.16
X10XB	11,159.61
XLBNK	2,887.28
THYAO	2,841.68

20 Gün Ortalama/Fiyat Kesişmesi (AŞAĞI)

TLREF

Güç Göstergeleri Zayıf

GUBRF
ODAS
TKFEN
KARSN
KOZAA

RSI ve Momentum göstergelerine göre zayıf olanlar

50 Gün Ortalama/Fiyat Kesişmesi (AŞAĞI)

XAU/TRY
GBP/USD
TLREF

Göstergeleri Dipte Olanlar

XPT/USD
XAU/TRY
XPD/USD
XAU/USD
GUBRF

CCI, RSI, Stochastics, Williams' %R, MFI ve DX göstergelerinin ortalaması en düşük olanlar

20/50 Gün Ortalama Kesişmesi (AŞAĞI)

SOKM

Para Çıkışı Olan Dayanak Varlıklar

Kapanış	İşlem Hacmi (Mln TL)

Bu şartları sağlayan dayanak varlık bulunmamaktadır.

Dayanak Varlıkların Teknik Gösterge Konumları

Kod	5 Günlük H.O	10 Günlük H.O	20 Günlük H.O	50 Günlük H.O	RSI	StochS	MACD	CCI
AEFES	ALIM	ALIM	SATIM	SATIM	ALIM	SATIM	SATIM	ALIM
AKBNK	ALIM	SATIM	SATIM	SATIM	ALIM	SATIM	SATIM	ALIM
AKSEN	ALIM	SATIM	SATIM	SATIM	ALIM	SATIM	SATIM	ALIM
ALARK	ALIM	SATIM	SATIM	SATIM	ALIM	ALIM	SATIM	ALIM
ARCLK	ALIM	SATIM	SATIM	ALIM	ALIM	ALIM	SATIM	ALIM
ASELS	ALIM	ALIM	ALIM	ALIM	ALIM	SATIM	SATIM	ALIM
BIMAS	ALIM	ALIM	ALIM	ALIM	ALIM	SATIM	SATIM	ALIM
CNH/TRY	SATIM	SATIM	SATIM	ALIM	SATIM	ALIM	SATIM	SATIM
DOHOL	ALIM	SATIM	SATIM	SATIM	ALIM	SATIM	SATIM	ALIM
ECILC	ALIM	ALIM	SATIM	SATIM	ALIM	SATIM	SATIM	ALIM
EKGYO	ALIM	SATIM	SATIM	SATIM	ALIM	SATIM	SATIM	ALIM
ENJSA	ALIM	SATIM	SATIM	SATIM	ALIM	SATIM	SATIM	ALIM
EREGL	ALIM	ALIM	ALIM	ALIM	ALIM	ALIM	ALIM	ALIM
EUR/TRY	SATIM	SATIM	SATIM	ALIM	SATIM	SATIM	SATIM	ALIM
EUR/USD	SATIM	SATIM	SATIM	ALIM	SATIM	SATIM	SATIM	ALIM
FROTO	ALIM	ALIM	ALIM	ALIM	ALIM	ALIM	SATIM	ALIM
GARAN	ALIM	SATIM	SATIM	SATIM	ALIM	SATIM	SATIM	ALIM
GBP/USD	SATIM	SATIM	SATIM	SATIM	SATIM	ALIM	SATIM	SATIM
GUBRF	SATIM	SATIM	SATIM	SATIM	SATIM	SATIM	SATIM	ALIM
HALKB	ALIM	SATIM	SATIM	SATIM	ALIM	SATIM	SATIM	ALIM
HEKTS	SATIM	SATIM	SATIM	SATIM	ALIM	ALIM	SATIM	ALIM
ISCTR	ALIM	SATIM	SATIM	SATIM	ALIM	SATIM	SATIM	ALIM
ISGYO	ALIM	SATIM	SATIM	SATIM	ALIM	SATIM	SATIM	ALIM
KARSN	ALIM	SATIM	SATIM	SATIM	ALIM	SATIM	SATIM	ALIM
KCHOL	ALIM	ALIM	SATIM	ALIM	ALIM	ALIM	SATIM	ALIM
KOZAA	ALIM	SATIM	SATIM	SATIM	ALIM	SATIM	SATIM	ALIM
KOZAL	ALIM	ALIM	SATIM	ALIM	ALIM	SATIM	SATIM	ALIM
KRDMD	ALIM	ALIM	ALIM	ALIM	ALIM	SATIM	SATIM	ALIM
MGROS	ALIM	ALIM	ALIM	ALIM	ALIM	SATIM	SATIM	ALIM
ODAS	SATIM	SATIM	SATIM	SATIM	ALIM	SATIM	SATIM	ALIM
OYAKC	ALIM	ALIM	ALIM	ALIM	ALIM	SATIM	ALIM	ALIM
PETKM	ALIM	SATIM	SATIM	SATIM	ALIM	SATIM	SATIM	ALIM
PGSUS	ALIM	ALIM	ALIM	ALIM	ALIM	ALIM	SATIM	ALIM
RUB/TRY	SATIM	SATIM	SATIM	SATIM	SATIM	SATIM	SATIM	ALIM
SAHOL	ALIM	ALIM	ALIM	ALIM	ALIM	ALIM	SATIM	ALIM
SASA	ALIM	SATIM	SATIM	SATIM	ALIM	ALIM	SATIM	ALIM
SISE	ALIM	ALIM	ALIM	ALIM	ALIM	ALIM	SATIM	ALIM
SKBNK	ALIM	SATIM	SATIM	SATIM	ALIM	ALIM	SATIM	ALIM
SOKM	ALIM	SATIM	SATIM	SATIM	ALIM	SATIM	SATIM	ALIM
TAVHL	ALIM	SATIM	SATIM	SATIM	ALIM	SATIM	SATIM	ALIM
TCELL	ALIM	ALIM	SATIM	ALIM	ALIM	SATIM	SATIM	ALIM
THYAO	ALIM	ALIM	SATIM	ALIM	ALIM	ALIM	SATIM	ALIM
TKFEN	ALIM	SATIM	SATIM	SATIM	ALIM	SATIM	SATIM	ALIM
TOASO	ALIM	ALIM	SATIM	ALIM	ALIM	SATIM	SATIM	ALIM
TRGYO	ALIM	SATIM	SATIM	SATIM	ALIM	SATIM	SATIM	ALIM
TSKB	ALIM	SATIM	SATIM	SATIM	ALIM	SATIM	SATIM	ALIM
TTKOM	ALIM	ALIM	SATIM	ALIM	ALIM	ALIM	SATIM	ALIM
TUPRS	ALIM	ALIM	ALIM	ALIM	ALIM	ALIM	SATIM	ALIM
USD/TRY	ALIM	ALIM	ALIM	ALIM	ALIM	ALIM	SATIM	ALIM
VAKBN	ALIM	SATIM	SATIM	SATIM	ALIM	SATIM	SATIM	ALIM
VESTL	ALIM	SATIM	SATIM	SATIM	ALIM	SATIM	SATIM	ALIM
X10XB	ALIM	ALIM	ALIM	ALIM	ALIM	ALIM	SATIM	ALIM
XAU/TRY	SATIM	SATIM	SATIM	SATIM	SATIM	ALIM	SATIM	SATIM
XAU/USD	SATIM	SATIM	SATIM	SATIM	SATIM	ALIM	SATIM	SATIM
XLBNK	ALIM	SATIM	SATIM	SATIM	ALIM	SATIM	SATIM	ALIM
XSD25	ALIM	ALIM	ALIM	ALIM	ALIM	SATIM	SATIM	ALIM
XU030	ALIM	ALIM	SATIM	ALIM	ALIM	SATIM	SATIM	ALIM
YKBNK	ALIM	ALIM	SATIM	SATIM	ALIM	ALIM	SATIM	ALIM

Kod	Destek 3	Destek 2	Destek 1	Kapanış	Pivot	Direnç 1	Direnç 2	Direnç 3
	DESTEKLER			DİRENÇLER				
F_AEFES0223	40.85	42.96	47.18	51.40	49.29	53.51	55.62	59.84
F_AEFES0323	40.99	43.48	48.47	53.45	50.96	55.95	58.44	63.43
F_AKBNK0223	14.82	15.13	15.77	16.40	16.08	16.72	17.03	17.67
F_AKBNK0323	12.07	12.76	14.14	15.52	14.83	16.21	16.90	18.28
F_AKSEN0223	30.01	31.00	33.00	34.99	33.99	35.99	36.98	38.98
F_AKSEN0323	29.93	30.99	33.09	35.20	34.15	36.25	37.31	39.41
F_ALARK0223	58.27	60.29	64.33	68.37	66.35	70.39	72.41	76.45
F_ALARK0323	50.39	54.20	61.79	69.39	65.60	73.19	77.00	84.59
F_ARCLK0223	90.89	93.95	100.09	106.22	103.15	109.29	112.35	118.49
F_ARCLK0323	89.58	93.11	100.15	107.20	103.68	110.72	114.25	121.29
F_ASELS0223	51.83	53.17	55.83	58.50	57.17	59.83	61.17	63.83
F_ASELS0323	53.58	54.68	56.86	59.05	57.96	60.14	61.24	63.42
F_BIMAS0223	115.09	119.16	127.28	135.41	131.35	139.47	143.54	151.66
F_BIMAS0323	110.99	116.75	128.25	139.76	134.01	145.51	151.27	162.77
F_CNHTRY0223	2.81	2.81	2.81	2.81	2.81	2.81	2.81	2.81
F_CNHTRY0323	2.86	2.86	2.86	2.86	2.86	2.86	2.86	2.86
F_DOHOL0223	6.44	6.90	7.80	8.71	8.26	9.16	9.62	10.52
F_DOHOL0323	7.94	8.11	8.47	8.82	8.64	9.00	9.17	9.53
F_ECILC0223	20.07	21.14	23.26	25.39	24.33	26.45	27.52	29.64
F_ECILC0323	22.04	22.67	23.93	25.19	24.56	25.82	26.45	27.71
F_EKGYO0223	6.50	6.64	6.92	7.20	7.06	7.34	7.48	7.76
F_EKGYO0323	5.30	5.70	6.50	7.30	6.90	7.70	8.10	8.90
F_ENJSA0223	25.47	26.61	28.89	31.17	30.03	32.31	33.45	35.73
F_ENJSA0323	26.89	27.92	29.98	32.04	31.01	33.07	34.10	36.16
F_EREGL0223	37.80	38.65	40.35	42.05	41.20	42.90	43.75	45.45
F_EREGL0323	34.00	35.02	37.04	39.07	38.06	40.08	41.10	43.12
F_EURTRY0223	20.23	20.28	20.30	20.33	20.35	20.38	20.42	20.45
F_EURTRY0323	20.61	20.65	20.68	20.70	20.72	20.75	20.80	20.82
F_EURUSD0223	1.06	1.06	1.07	1.07	1.07	1.07	1.08	1.08
F_EURUSD0323	1.06	1.07	1.07	1.07	1.07	1.08	1.08	1.08
F_FROTO0223	451.32	467.43	499.67	531.90	515.78	548.02	564.13	596.37
F_FROTO0323	463.89	476.94	503.06	529.17	516.11	542.23	555.28	581.40
F_GARAN0223	20.19	20.85	22.15	23.46	22.81	24.11	24.77	26.07
F_GARAN0323	19.86	20.59	22.03	23.48	22.76	24.20	24.93	26.37
F_GBPUSD0223	1.18	1.19	1.19	1.20	1.21	1.21	1.22	1.23
F_GBPUSD0323	1.17	1.18	1.19	1.20	1.20	1.21	1.23	1.24
F_GUBRF0223	149.73	158.16	175.02	191.88	183.45	200.31	208.74	225.60
F_GUBRF0323	147.74	157.58	177.28	196.97	187.12	206.82	216.66	236.36
F_HALKB0223	9.20	9.35	9.65	9.95	9.80	10.10	10.25	10.55
F_HALKB0323	9.40	9.55	9.85	10.15	10.00	10.30	10.45	10.75
F_HEKTS0223	27.64	28.35	29.77	31.19	30.48	31.90	32.61	34.03
F_HEKTS0323	27.22	28.05	29.71	31.37	30.54	32.20	33.03	34.69
F_ISCTR0223	9.78	9.94	10.28	10.61	10.44	10.78	10.94	11.28
F_ISCTR0323	8.77	9.09	9.71	10.34	10.03	10.65	10.97	11.59
F_ISGYO0223	8.69	9.06	9.82	10.57	10.19	10.95	11.32	12.08
F_ISGYO0323	9.26	9.57	10.21	10.84	10.52	11.16	11.47	12.11
F_KARSN0223	7.36	7.63	8.17	8.71	8.44	8.98	9.25	9.79
F_KARSN0323	7.65	7.89	8.37	8.85	8.61	9.09	9.33	9.81
F_KCHOL0223	68.98	70.59	73.79	77.00	75.40	78.60	80.21	83.41
F_KCHOL0323	72.62	73.81	76.17	78.54	77.36	79.72	80.91	83.27
F_KOZAA0223	40.44	41.97	45.03	48.09	46.56	49.62	51.15	54.21
F_KOZAA0323	44.05	45.08	47.12	49.17	48.15	50.19	51.22	53.26
F_KOZAL0223	479.76	494.28	523.32	552.36	537.84	566.88	581.40	610.44
F_KOZAL0323	470.99	487.88	521.64	555.41	538.53	572.29	589.18	622.94
F_KRDMD0223	16.71	16.91	17.29	17.68	17.49	17.87	18.07	18.45
F_KRDMD0323	17.46	17.56	17.76	17.96	17.86	18.06	18.16	18.36
F_MGROS0223	117.29	121.65	130.35	139.06	134.71	143.41	147.77	156.47
F_MGROS0323	127.61	130.81	137.19	143.58	140.39	146.77	149.97	156.35
F_ODAS0223	5.63	5.88	6.38	6.88	6.63	7.13	7.38	7.88
F_ODAS0323	5.97	6.16	6.56	6.95	6.75	7.15	7.34	7.74
F_OYAKC0223	27.07	27.19	27.45	27.70	27.57	27.83	27.95	28.21
F_OYAKC0323	27.78	27.78	27.78	27.78	27.78	27.78	27.78	27.78
F_PETKM0223	13.34	13.85	14.85	15.86	15.36	16.36	16.87	17.87
F_PETKM0323	12.32	13.03	14.47	15.90	15.18	16.62	17.33	18.77
F_PGSUS0223	459.87	469.93	490.07	510.20	500.13	520.27	530.33	550.47
F_PGSUS0323	480.21	487.35	501.61	515.88	508.75	523.01	530.15	544.41

Kod	Destek 3	Destek 2	Destek 1	Kapanış	Pivot	Direnç 1	Direnç 2	Direnç 3
	DESTEKLER			DİRENÇLER				
F_RUBTRY0223	0.26	0.26	0.26	0.26	0.26	0.26	0.26	0.26
F_SAHOL0223	36.04	37.13	39.31	41.49	40.40	42.58	43.67	45.85
F_SAHOL0323	37.07	38.10	40.16	42.22	41.19	43.25	44.28	46.34
F_SASA0223	92.47	94.79	99.41	104.04	101.73	106.35	108.67	113.29
F_SASA0323	98.85	100.20	102.90	105.60	104.25	106.95	108.30	111.00
F_SISE0223	39.19	40.00	41.60	43.21	42.41	44.01	44.82	46.42
F_SISE0323	39.53	40.36	42.04	43.71	42.87	44.55	45.38	47.06
F_SKBNK0223	2.21	2.28	2.44	2.59	2.51	2.67	2.74	2.90
F_SKBNK0323	2.25	2.33	2.47	2.62	2.55	2.69	2.77	2.91
F_SOKM0223	21.57	22.19	23.41	24.64	24.03	25.25	25.87	27.09
F_SOKM0323	22.33	22.96	24.20	25.45	24.83	26.07	26.70	27.94
F_TAVHL0223	69.37	71.20	74.86	78.52	76.69	80.35	82.18	85.84
F_TAVHL0323	71.59	73.29	76.71	80.12	78.41	81.83	83.53	86.95
F_TCELL0223	29.41	30.85	33.75	36.64	35.19	38.09	39.53	42.43
F_TCELL0323	28.57	30.32	33.79	37.26	35.54	39.01	40.76	44.23
F_THYAO0223	128.51	131.14	136.38	141.63	139.01	144.25	146.88	152.12
F_THYAO0323	131.28	133.64	138.36	143.08	140.72	145.44	147.80	152.52
F_TKFEN0223	28.39	29.77	32.53	35.29	33.91	36.67	38.05	40.81
F_TKFEN0323	31.62	32.55	34.39	36.24	35.32	37.16	38.09	39.93
F_TOASO0223	140.02	143.39	150.13	156.87	153.50	160.24	163.61	170.35
F_TOASO0323	125.51	129.97	138.87	147.78	143.33	152.23	156.69	165.59
F_TRGYO0223	12.47	12.93	13.87	14.80	14.33	15.27	15.73	16.67
F_TSKB0223	3.26	3.41	3.71	4.01	3.86	4.16	4.31	4.61
F_TSKB0323	3.40	3.52	3.76	4.00	3.88	4.12	4.24	4.48
F_TTKOM0223	18.51	18.98	19.90	20.83	20.37	21.29	21.76	22.68
F_TTKOM0323	18.44	19.00	20.10	21.21	20.66	21.76	22.32	23.42
F_TUPRS0223	551.86	558.94	573.08	587.23	580.16	594.30	601.38	615.52
F_TUPRS0323	474.59	482.30	497.70	513.11	505.41	520.81	528.52	543.92
F_USDTRY0223	18.94	18.96	18.99	19.02	19.01	19.04	19.05	19.09
F_USDTRY0323	19.20	19.23	19.28	19.32	19.30	19.35	19.38	19.42
F_VAKBN0223	7.57	7.83	8.33	8.84	8.59	9.09	9.35	9.85
F_VAKBN0323	8.32	8.44	8.68	8.92	8.80	9.04	9.16	9.40
F_VESTL0223	48.23	50.22	54.22	58.21	56.21	60.21	62.20	66.20
F_VESTL0323	49.31	51.24	55.08	58.93	57.01	60.85	62.78	66.62
F_X10XB0223	5,757.92	6,104.58	6,797.67	7,490.75	7,144.33	7,837.42	8,184.08	8,877.17
F_X10XB0423	6,397.42	6,569.58	6,655.67	6,741.75	6,827.83	6,913.92	7,086.08	7,172.17
F_XAUTRYM0223	1,111.21	1,117.10	1,122.22	1,127.34	1,128.11	1,133.23	1,139.12	1,144.24
F_XAUTRYM0423	1,157.58	1,166.09	1,173.98	1,181.87	1,182.49	1,190.38	1,198.89	1,206.78
F_XAUUSD0223	1,817.83	1,827.07	1,833.53	1,840.00	1,842.77	1,849.23	1,858.47	1,864.93
F_XAUUSD0423	1,840.32	1,848.58	1,853.82	1,859.05	1,862.08	1,867.32	1,875.58	1,880.82
F_XLBNK0223	2,794.50	2,985.50	3,367.50	3,749.50	3,558.50	3,940.50	4,131.50	4,513.50
F_XLBNK0423	3,478.17	3,549.08	3,690.92	3,832.75	3,761.83	3,903.67	3,974.58	4,116.42
F_XU0300223	5,013.42	5,162.83	5,456.92	5,751.00	5,606.33	5,900.42	6,049.83	6,343.92
F_XU0300423	4,754.00	4,967.00	5,393.00	5,819.00	5,606.00	6,032.00	6,245.00	6,671.00
F_YKBNK0223	7.81	8.05	8.55	9.04	8.79	9.29	9.53	10.03
F_YKBNK0323	7.91	8.15	8.65	9.14	8.89	9.39	9.63	10.13

Sözleşme Kodu	Vade Ayı	Uzlaşma Fiyatı	Önceki Uzlaşma Fiyatı	Değişim	Değişim Puan	Gün İçi Yüksek	Gün İçi Düşük	İşlem Miktarı	İşlem Hacim	Açık Pozisyon	Açık Pozisyon Değişimi	Kalan Gün Sayısı	Vadeye	Takasbank Başlangıç Teminatları
PAY VADELİ														
F_KOZAA0223	28.02.2023	48.090	43.720	10.00 %	4.37	48.090	43.500	10,994	51,808,675	28,254	-1,482	13	975	
F_KOZAA0323	31.03.2023	49.130	44.700	9.91 %	4.43	49.170	46.100	423	2,027,966	607	142	44	975	
F_KOZAL0223	28.02.2023	552.360	502.150	10.00 %	50.21	552.360	508.800	6,516	350,746,546	17,602	693	13	10,330	
F_KOZAL0323	31.03.2023	555.390	504.920	10.00 %	50.47	555.410	504.760	322	17,589,620	488	119	44	10,330	
F_KRDMD0223	28.02.2023	17.680	16.080	9.95 %	1.60	17.680	17.100	60,435	106,089,036	222,571	13,847	13	310	
F_KRDMD0323	31.03.2023	17.960	16.330	9.98 %	1.63	17.960	17.660	3,159	5,639,150	13,873	1,487	44	310	
F_MGROS0223	28.02.2023	138.820	126.420	9.81 %	12.40	139.060	126.000	2,643	35,759,897	4,417	74	13	2,655	
F_MGROS0323	31.03.2023	142.990	130.530	9.55 %	12.46	143.580	134.000	356	4,881,449	472	-5	44	2,655	
F_ODAS0223	28.02.2023	6.880	6.260	9.90 %	0.62	6.880	6.130	48,907	32,925,556	245,150	2,338	13	135	
F_ODAS0323	31.03.2023	6.950	6.320	9.97 %	0.63	6.950	6.360	1,676	1,132,894	9,102	-195	44	135	
F_OYAKC0223	28.02.2023	27.700	25.190	9.96 %	2.51	27.700	27.320	5,572	15,410,214	24,215	129	13	395	
F_OYAKC0323	31.03.2023	27.780	25.260	9.98 %	2.52	27.780	27.780	54	150,012	1,289	6	44	395	
F_PETKM0223	28.02.2023	15.860	14.420	9.99 %	1.44	15.860	14.350	107,414	165,469,689	195,119	7,224	13	295	
F_PETKM0323	31.03.2023	15.900	14.460	9.96 %	1.44	15.900	13.750	1,689	2,625,846	16,861	169	44	295	
F_PGSUS0223	28.02.2023	510.120	463.820	9.98 %	46.30	510.200	480.000	3,279	165,833,336	6,824	828	13	9,415	
F_PGSUS0323	31.03.2023	515.100	468.990	9.83 %	46.11	515.880	494.480	107	5,429,033	122	9	44	9,415	
F_SAHOL0223	28.02.2023	41.490	37.720	9.99 %	3.77	41.490	38.220	71,313	291,043,949	159,665	14,808	13	785	
F_SAHOL0323	31.03.2023	42.210	38.390	9.95 %	3.82	42.220	39.130	3,058	12,643,866	5,868	1,091	44	785	
F_SASA0223	28.02.2023	104.040	94.590	9.99 %	9.45	104.040	97.100	7,323	75,382,678	35,788	357	13	2,465	
F_SASA0323	31.03.2023	105.390	96.000	9.78 %	9.39	105.600	101.550	245	2,553,287	584	-26	44	2,465	
F_SISE0223	28.02.2023	43.210	39.290	9.98 %	3.92	43.210	40.800	62,429	261,423,116	137,079	4,895	13	705	
F_SISE0323	31.03.2023	43.710	39.740	9.99 %	3.97	43.710	41.200	2,093	9,053,798	15,585	744	44	705	
F_SKBK0223	28.02.2023	2.590	2.360	9.75 %	0.23	2.590	2.360	82,268	20,767,129	166,160	-19,349	13	45	
F_SKBK0323	31.03.2023	2.610	2.390	9.21 %	0.22	2.620	2.400	3,022	783,851	17,277	1,607	44	45	
F_SOKM0223	28.02.2023	24.640	22.400	10.00 %	2.24	24.640	22.800	22,297	53,862,810	55,733	5,720	13	465	
F_SOKM0323	31.03.2023	25.410	23.160	9.72 %	2.25	25.450	23.580	1,309	3,235,961	3,804	500	44	465	
F_TAVHL0223	28.02.2023	78.510	71.390	9.97 %	7.12	78.520	73.030	22,317	172,891,636	27,445	9,964	13	1,445	
F_TAVHL0323	31.03.2023	80.120	72.840	9.99 %	7.28	80.120	75.000	652	5,170,962	582	324	44	1,445	
F_TCELL0223	28.02.2023	36.640	33.310	10.00 %	3.33	36.640	32.300	22,045	79,286,472	87,745	2,860	13	635	
F_TCELL0323	31.03.2023	37.290	33.900	10.00 %	3.39	37.290	32.070	599	2,198,533	6,649	154	44	635	
F_THYAO0223	28.02.2023	141.630	128.760	10.00 %	12.87	141.630	133.760	29,247	407,700,794	97,957	6,370	13	2,605	
F_THYAO0323	31.03.2023	143.080	130.080	9.99 %	13.00	143.080	136.000	1,133	16,033,609	4,213	-6	44	2,605	
F_TKFEN0223	28.02.2023	35.290	32.090	9.97 %	3.20	35.290	31.150	30,545	104,545,117	53,549	-1,060	13	670	
F_TKFEN0323	31.03.2023	36.230	32.950	9.95 %	3.28	36.240	33.470	385	1,362,613	2,249	249	44	670	
F_TOASO0223	28.02.2023	156.870	142.610	10.00 %	14.26	156.870	146.760	9,364	143,814,925	23,620	-87	13	2,770	
F_TOASO0323	31.03.2023	147.780	134.350	10.00 %	13.43	147.780	134.420	134	1,936,168	678	-9	44	2,770	
F_TRGYO0223	28.02.2023	14.800	13.460	9.96 %	1.34	14.800	13.400	2,600	3,757,261	18,555	-753	13	290	
F_TSKB0223	28.02.2023	4.010	3.650	9.86 %	0.36	4.010	3.560	70,147	27,437,570	160,360	-1,116	13	70	
F_TSKB0323	31.03.2023	4.000	3.640	9.89 %	0.36	4.000	3.640	3,684	1,427,540	13,260	398	44	70	
F_TTKOM0223	28.02.2023	20.830	18.940	9.98 %	1.89	20.830	19.440	18,201	37,542,041	72,691	1,478	13	380	
F_TTKOM0323	31.03.2023	21.210	19.290	9.95 %	1.92	21.210	19.550	422	873,812	12,384	31	44	380	
F_TUPRS0223	28.02.2023	587.230	533.850	10.00 %	53.38	587.230	566.010	2,593	150,981,083	13,698	-52	13	10,875	
F_TUPRS0323	31.03.2023	513.090	466.470	9.99 %	46.62	513.110	490.000	123	6,237,520	1,081	22	44	10,875	
F_VAKBN0223	28.02.2023	8.840	8.040	9.95 %	0.80	8.840	8.080	35,974	31,530,255	113,348	-8,772	13	160	
F_VAKBN0323	31.03.2023	8.900	8.110	9.74 %	0.79	8.920	8.560	436	382,012	9,694	24	44	160	
F_VESTL0223	28.02.2023	58.210	52.920	10.00 %	5.29	58.210	52.220	5,163	29,292,752	27,855	-613	13	1,165	
F_VESTL0323	31.03.2023	58.870	53.580	9.87 %	5.29	58.930	53.160	190	1,097,636	844	26	44	1,165	
F_YKBNK0223	28.02.2023	9.040	8.220	9.98 %	0.82	9.040	8.300	229,724	203,591,962	593,953	-46,260	13	160	
F_YKBNK0323	31.03.2023	9.140	8.310	9.99 %	0.83	9.140	8.400	5,990	5,393,997	18,106	1,782	44	160	

*Takasbank pozisyon limitlerine ulaşmak için [tıklayınız](#).

**Gedik Yatırım Menkul Değerler A.Ş. - Yatırım Danışmanlığı Birimi**

Ünvan : Gedik Yatırım Menkul Değerler A.Ş.

Adres : Altayçeşme Mah. Çamlı Sok. Ofis Park Maltepe No:21/4 Kat:10-11-12 Maltepe/İstanbul

Tel : (0216) 453 0053

E-Posta : vadeli@gedik.com

***Gedik Yatırım VİOP Bülteni, Genel Yatırım Tavsiyesi Kapsamında Yatırım Danışmanlığı Birimi Tarafından Hazırlanmaktadır.**

YASAL UYARI

Burada yer alan bilgiler Gedik Yatırım tarafından bilgilendirme amacıyla hazırlanmıştır. Yatırım sinyal, bilgi, yorum ve tavsiyeleri yatırım danışmanlığı kapsamında değildir. Yatırım danışmanlığı hizmeti; aracı kurumlar, portföy yönetim şirketleri, mevduat kabul etmeyen bankalar ile müşteri arasında imzalanacak yatırım danışmanlığı sözleşmesi çerçevesinde sunulmaktadır. Burada yer alan sinyal, yorum ve tavsiyeler, herhangi bir yatırım aracının alım satım önerisi ya da getiri vaadi olarak yorumlanmamalıdır. Bu görüşler mali durumunuz ile risk ve getiri tercihlerinize uygun olmayabilir ve sadece burada yer alan bilgilere ve sinyallere dayanarak yatırım kararı verilmesi beklentilerinize uygun sonuçlar doğurmayabilir. Burada yer alan sinyaller, fiyatlar, veriler ve bilgilerin tam ve doğru olduğu garanti edilemez; içerik, haber verilmeksizin değiştirilebilir. Tüm sinyal ve veriler, Gedik Yatırım tarafından güvenilir olduğuna inanılan kaynaklardan alınmıştır. Bu sinyal ve kaynakların kullanılması nedeni ile ortaya çıkabilecek hatalardan ve zararlardan Gedik Yatırım sorumlu değildir.

Genel Müdürlük

Altayçeşme Mah. Çamlı Sok. Ofis Park Maltepe No:21/4 Kat:10-11-12 Maltepe/
İstanbul/Türkiye Tel: (0216) 453 00 00 (pbx) Faks: (0216) 377 11 36

Alanya

Şekerhane Mah. 1100 Sok. No: 9 / 206 Alanya / ANTALYA Tel: (0242) 519 23 17 (pbx)
Faks: (0242) 513 93 81

Adana-Seyhan

Çınarlı Mah. Ziyapaşa Bulvarı No: 78 Güneş Ziyapaşa İş Merkezi Kat :5 No :504
Seyhan/ADANA Tel: (0322) 355 03 50 (pbx) Faks: (0322) 290 35 18

Ankara - Çankaya

Simon Bolivar Cad. No: 8/6 Çankaya/ANKARA Tel: (0312) 438 27 00 (pbx) Faks: (0312)
438 27 47

Ankara - Kızılay

Mustafa Kemal Mah. 2157 Sk. Dış Kapı No : 2 İç Kapı No : 11 Çankaya/ ANKARA Tel: (0312)
232 09 49 (pbx) Faks: (0312) 232 09 49

Antalya

Tahıl Pazarı Mah.404 Sok. Hafız Ahmet Bedestenli No: 5/29-30 ANTALYA Tel: (0242) 248
35 20 (pbx) Faks: (0242) 244 29 10

Aydın

Hasanefendi-Ramazan Paşa Mah. İstiklal Cad. Dış Kapı No : 23 İç Kapı No : 1 Efeler/AYDIN
Tel: (0256) 999 17 87 (pbx) Faks:

Aydın - Kuşadası

Türkmen mah. Atatürk Bulvarı Belvü Sitesi C Blok Kat 2 Daire 3 Kuşadası /AYDIN Tel:
(0256) 618 44 77 (pbx) Faks: (0256) 618 44 91

Aydın - Nazilli

Altıntaş Mah. İstasyon Bulvarı No:19 Kat:4 Daire:12 Nazilli / AYDIN Tel: (0256) 314 15 98 (pbx)
Faks: (0256) 315 88 52

Bağdat Caddesi Private

Caddebostan Mah. Kantarcı Rıza Sk. Dış Kapı No:1 K:4 İç Kapı No:8 Kadıköy / İSTANBUL
Tel: (0216) 453 01 93 (pbx) Faks: (0216) 411 23 54

Balıkesir

Eski Kuyumcular Mah. Anafartalar Cad. Acarlar İş Merkezi Dış Kapı No : 23 İç Kapı No : 1
Karesi - BALIKESİR Tel: (0266) 999 12 40 (pbx) Faks:

Bandırma

Dere Mah. Ordu Cad. Kapı No:3 İç Kapı No:2 Bandırma/ BALIKESİR Tel: (0226) 999 10 75
(pbx) Faks:

Bodrum

Çırkan Mah. Atatürk Bul. No: 16 C - İç Kapı Muğla/ BODRUM Tel: (0252) 316 32 70 (pbx)
Faks: (0252) 316 92 70

Bursa

Fethiye Mah. Sanayi Cad., Corner Plus İş Merkezi No:263 Kat:2 D:22/26 Nilüfer/BURSA
Tel: (0224) 220 51 50 (pbx) Faks: (0224) 220 50 99

Bursa - Nilüfer

Oduluk Mah. Liman Cad. No:7 Nilüfer / BURSA Tel: (0224) 275 35 50 (pbx) Faks: (0224) 451
79 66

Çanakkale

Kemalpaşa Mah. Şair Ece Ayhan Meydanı Dış Kapı No: 22 Kat: 2 İç Kapı No:2 Merkez /
ÇANAKKALE Tel: (0286) 999 17 02 (pbx) Faks:

Çorlu

Zafer Mah. Cumhuriyet Bulvarı Dış Kapı No:9T1 İç Kapı No:114 Çorlu TEKİRDAĞ Tel: (0282)
888 96 20 (pbx) Faks:

Çorum - Merkez

Yavruturna Mah. 1. Maliye Sok. No: 1 Kat: 4 D: 22 Çorum Tel: (0364) 211 11 45 (pbx)
Faks: (0364) 201 05 63

Denizli - Merkez

Saraylar Mah. İkinci Ticari Yol Sok. No: 32 Kat: 4 DENİZLİ Tel: (0258) 263 80 15 (pbx) Faks:
(0258) 241 91 01

Edirne - Merkez

Sabuni Mah. Banka Aralığı Sok. Kardeşler İş Merkezi No:10/19 Merkez/EDİRNE Tel:
(0284) 212 25 30 (pbx) Faks: (0284) 213 37 78

Elazığ - Merkez

Yeni Mah. Gazi Cd. No: 28/3 ELAZIĞ Tel: (0424) 233 28 01 (pbx) Faks: (0424) 233 27 35

Eskişehir - Merkez

Akarbaşı Mah. Atatürk Bulvarı No : 77 A Odunpazarı / ESKİŞEHİR Tel: (0222) 230 09 08
(pbx) Faks: (0222) 220 37 02

Etiler Private

Etiler Mah. Yıldız Çiçeği Sok. No:11 Beşiktaş/İstanbul Tel: (0212) 999 50 11 (pbx) Faks:

Gaziantep

İncili Pınar Mah. Nail Bilen Cad. Uğur Plaza Sitesi Uğur Plaza Blok No: 5 İç Kapı No: 35
Şehitkamil / Gaziantep Tel: (0342) 909 01 54 (pbx) Faks:

İstanbul - Ataşehir

Barbaros Mah. İhlamur Bulvarı Sarkaç Sok. Ağaoglu My Prestige No:1 D: 12-13 Ataşehir/
İSTANBUL Tel: (0216) 560 37 00 (pbx) Faks: (0216) 688 67 86

İstanbul - Bakırköy

Cevizlik Mah. Muhasebeci Sok. Neşe Han No: 1 Kat:3 Bakırköy/İSTANBUL Tel: (0212) 660
85 25 (pbx) Faks: (0212) 570 03 03

İstanbul - Kapalıçarşı

Kürkçüler Sk. No: 25 Eminönü/Kapalıçarşı/İSTANBUL Tel: (0212) 513 40 01 (pbx) Faks:
(0212) 527 16 86

İstanbul - Maltepe

Bağlarbaşı Mah. Bağdat Caddesi. Gedik İş Merkezi A Blok No: 414 Kat: 2 Daire: 22
İSTANBUL Tel: (0216) 399 00 42 (pbx) Faks: (0216) 399 18 17

İstanbul - Tophane

Necatibey Cad. Alipaşa Degirmen Sok. No: 24 34425 Tophane/Karaköy/ İSTANBUL Tel:
(0212) 251 60 06 (pbx) Faks: (0212) 293 49 03

İstanbul - Ümraniye

İnkılap Mah. Küçüksu Cad. Çeşminaz Sok. NO:2/7 Kat:3 Ümraniye Tel: (0216) 461 33 90
(pbx) Faks: (0216) 328 10 32

İzmir - Alsancak

Cumhuriyet Bulvarı Arpacıoğlu Apt. No:139 Kat:3 Alsancak İZMİR Tel: (0232) 465 10 20 (pbx)
Faks: (0232) 464 66 22

Karabük - Merkez

Bayır Mah. Menderes Cad. Çebioğlu Twin Towers B Blok Dış Kapı No :2 İç Kapı No : 107
Merkez / Karabük Tel: (0370) 502 15 90 (pbx) Faks: (0370) 502 15 93

Kayseri

Hunat Mah. Postalar Geçidi Sok. No:1 / 206 Tel: (0352) 221 36 29 (pbx) Faks: (0352) 221 48
27

Kocaeli - Gebze

Hacı Halil Mah. Hükümet Cad. No: 95 Gebze/KOCAELİ Tel: (0262) 642 34 00 (pbx) Faks:
(0262) 641 82 01

Kocaeli - İzmit Şubesi

Körfez Mahallesi Ankara Karayolu Cad. Dış Kapı No : 123/ 2 İç Kapı No : 9 İzmit / Kocaeli Tel:
(0262) 999 18 14 (pbx) Faks: (0216) 377 11 36

Konya - Selçuklu

Beyazıt Mahallesi, Hüsnü Aşk Sok. Bezirci İş Merkezi Kat:4 D:403 Selçuklu / KONYA Tel:
(0332) 238 59 60 (pbx) Faks: (0332) 238 59 75

Malatya - Battalgazi

Büyük Hüseyin Bey Mah. Atatürk Cad. Anadolu İş Merkezi K: 3 No: 23 D: 9-10-11 Battalgazi /
MALATYA Tel: (0422) 325 62 67 (pbx) Faks: (0422) 322 23 72

Manisa - Merkez

Anafartalar Mah. Mustafa Kemal Paşa Cad. Kamil Menteş Apt. No: 34/1 MANISA Tel:
(0236) 239 42 98 (pbx) Faks: (0236) 239 43 02

Mersin - Akdeniz

Mahmudiye Mah. Atatürk Cad. Adil Kanun İş Hanı Kat: 2 Akdeniz / MERSİN Tel: (0324) 238 18
18 (pbx) Faks: (0324) 231 22 52

Muğla - Fethiye

Babataş Mah. 774. Sok. No.2 Fethiye / Muğla Tel: (0252) 612 07 60 (pbx) Faks: (0252)
612 36 46

Sakarya - Adapazarı

Tiğçılar Mah. Yenicami Sok. Dış Kapı No:5 İç Kapı No: 201 Adapazarı- Sakarya Tel: (0264)
279 83 89 (pbx) Faks: (0264) 281 03 88

Samsun - İlkadım

Kale Mah. Kaptanağa Sok. No: 18/41 Mecit Turan İş Merkezi İlkadım- Samsun Tel: (0362)
431 63 43 (pbx) Faks: (0362) 431 33 89

Trabzon - Ortahisar

Kemer kaya Mah. K.Maraş Cad. Ticaret Mektep Sk. Ustaömeroğlu İş Merkezi No: 9/9
Ortahisar/TRABZON Tel: (0462) 326 09 97 (pbx) Faks: (0462) 326 38 67

Uşak - Merkez

İsmetpaşa Cad. No: 63 K: 2 Mavi Plaza UŞAK Tel: (0276) 227 27 44 (pbx) Faks: (0276)
227 27 37

Zonguldak - Ereğli

Müftü Mahallesi Süheyla Erel Sokak. No:2/1 Ay City İş Merkezi 7. Kat Ofis No:85 Karadeniz
Ereğli / ZONGULDAK Tel: (0372) 329 10 00 (pbx) Faks: (0372) 316 66 30