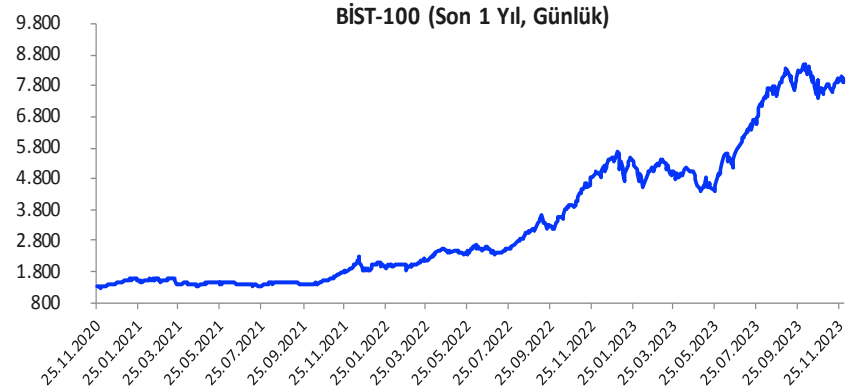


Her ay başında düzenli olarak yayınladığımız **Aylık Bülten**'lerde «**Teknik Takibimizde Olan Hisseler**»i paylaşmaktayız. Bu kapsamda yapılan hisse seçiminde **teknik dinamikler baz alınmakta** olup, belirtilen işlem koşullarının gerçekleşmesi durumunda ilgili hisselerin aylık bazda BIST 100'e kıyasla aylık getirilerinin daha yüksek olacağı öngörülmektedir.

Teknik takibimizde olan hisseler için uygun alım aralıkları, hedef fiyat ve zarar kes seviyeleri tamamen teknik analiz dinamikleri göz önünde bulundurularak belirlenmektedir. Piyasa koşullarındaki genel değişimlerin bu hisseleri de BETA'ları oranınca etkilemesi beklenebilir.

Bu Teknik Analiz Bülteni'nde, bu ay için hazırladığımız Aylık Bülten'de yer alan hisseler ilişkin yapılan teknik analizler yer almaktadır.



Hisse	Son Fiyat	Beta (Günlük, S3A)	Alım Aralığı	KV En Güçlü Direnç (Hedef)	KV En Güçlü Destek (Zarar Kes)
ALKIM	38,80	0,84	38,1 - 39	40,60	37,30
GARAN	56,45	1,11	55,5 - 56,9	59,60	54,45
TCELL	58,50	0,93	57,6 - 58,9	61,30	56,30
TKFEN	44,60	1,16	43,9 - 44,9	46,80	43,04

BIST-100 Teknik Görünüm

Kasım ayının ilk gününde sert satışlarla 100 günlük hareketli ortalamayı test eden BIST100 Endeksi, bölgeden gelen alımlarla yükseliş eğilimine girerek ayı %5,78 kazançla 7.948,60 puandan kapattı. Jeopolitik haber akışlarının zayıflaması ve piyasalar üstünde etkisinin azalması, içeride rasyonel politikaların devam etmesi, volatil dönemler olsa da endeks üstünde pozitif etki gösterdi. Yılın son ayında, kısa ve orta vadeli önemli destek haline gelen 100 günlük basit hareketli ortalama bölgesini ana destek olarak takip edeceğiz. Son haftada satışların görüldüğü 8.150 seviyesi önemli direnç olup yukarı yönde hacim artışı ile kırılması durumunda 8,250-8.400 seviyeleri hedefler olarak takip edilebilir. 8.400 üstünde tutunması 8.562 zirvesini ve yeni zirveleri gündeme getirebilir. Geri çekilmelerde 7.900-7.850 ve 7.775 ana destek olarak görülmekte. 7.775 altında kapanışlarda 7,300-7.400 bölgesine doğru satış baskısı ivme kazanabilir.

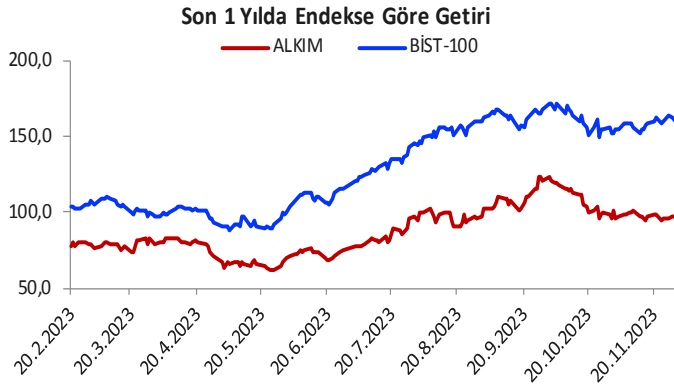
BIST-100 Günlük Grafik



Aylık Teknik Öneriler

Alkim Kimya (ALKIM)				
Teknik Öneri Detay			Muhtemel Kâr - Zarar	
Alım Aralığı (TL)	Satış Hedefi (TL)	Zarar Kes Seviyesi (TL)	Potansiyel Getiri	Olası Zarar
38,1 - 39	40,60	37,30	5,32%	-3,24%

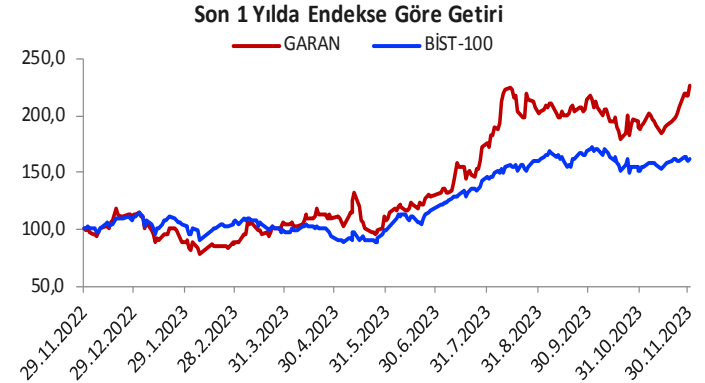
- ✓ ALKIM pay senedi, uzun süren yatay seyir sonrası geçen hafta hacim artışı ile bölge direncine doğru yöneldi. Zirveden başlayan düşüş trendi üstünde kapanış yapan hissede teknik göstergeler alım bölgelerine girdi. Hissenin yeni ayda da yükselişine devam etmesini bekliyoruz.



Aylık Teknik Öneriler

Garanti Bankası (GARAN)				
Teknik Öneri Detay			Muhtemel Kâr - Zarar	
Alım Aralığı (TL)	Satış Hedefi (TL)	Zarar Kes Seviyesi (TL)	Potansiyel Getiri	Olası Zarar
55,5 - 56,9	59,60	54,45	6,05%	-3,11%

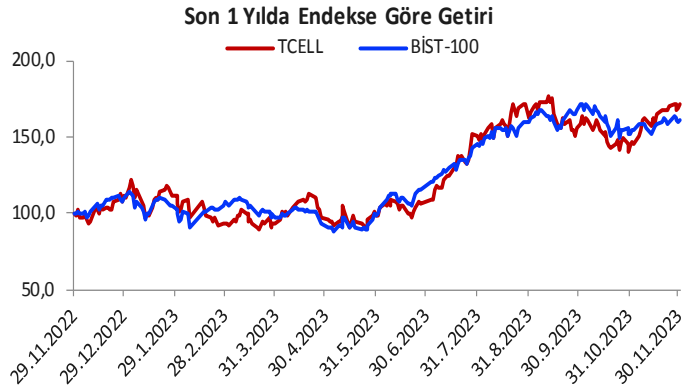
- ✓ Geçen hafta başında yabancı kurumlar tarafından yayınlanan bankacılık sektör raporları ve S&P haberi sonrası bankacılık sektöründe güçlü yükselişte başı çeken GARAN pay senedi, tarihi zirve kapanışı gerçekleştirdi. Yeni ayda sektörde yükseliş eğiliminin devamını beklemekteyiz.



Aylık Teknik Öneriler

Turkcell (TCELL)				
Teknik Öneri Detay			Muhtemel Kâr - Zarar	
Alım Aralığı (TL)	Satış Hedefi (TL)	Zarar Kes Seviyesi (TL)	Potansiyel Getiri	Olası Zarar
57,6 - 58,9	61,30	56,30	5,24%	-3,35%

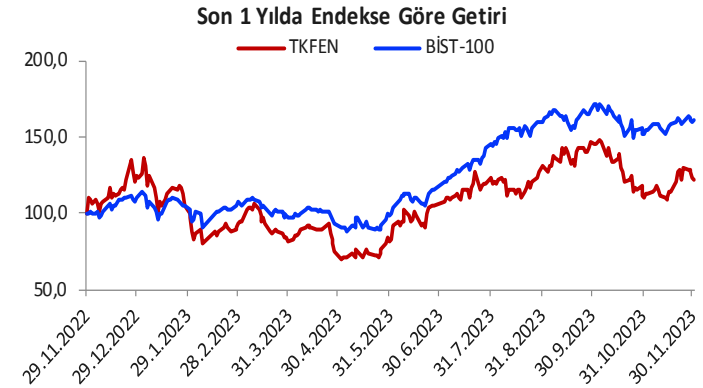
- ✓ TCELL pay senedi, geçen hafta içinde volatil hareketler gösterdi. Son iki işlem gününde yükselen hissede kısa ve orta vadeli göstergeler alım bölgelerinde hareket ediyor. Hissede yeni ayda tarihi zirve bölgesine doğru alımların devam etmesini beklemekteyiz.



Aylık Teknik Öneriler

Tekfen Holding (TKFEN)				
Teknik Öneri Detay			Muhtemel Kâr - Zarar	
Alım Aralığı (TL)	Satış Hedefi (TL)	Zarar Kes Seviyesi (TL)	Potansiyel Getiri	Olası Zarar
43,9 - 44,9	46,80	43,04	5,41%	-3,06%

- ✓ TEKFN pay senedi, 200 gho dan başlayan sert yükseliş sonrası geçen hafta kar satışları ile karlaştı. Satışlarda hacminde düşmesi, gün altı periyotlarda pozitif uyumsuzluklar ve 100 gho bölgesinde tutunma çabasını olumlu buluyoruz. Yeni ayda hissede tepki alımları beklemekteyiz.



Gedik Yatırım Menkul Değerler A.Ş.

Yatırım Danışmanlığı Birimi

[E-Posta: gyd@gedik.com](mailto:gyd@gedik.com)

Yatırım Danışmanlığı Birimi

Mesut KURT

Müdür

mesut.kurt@gedik.com

Eda KARADAĞ

Müdür Yardımcısı

eda.karadag@gedik.com

Onur Altın

Müdür Yardımcısı

onur.altin@gedik.com

Betül ASILKAN

Yönetmen

betul.asilkan@gedik.com

Yılmaz ALTUN

Yatırım Danışmanı

yilmaz.altun@gedik.com

Batuhan Civelek

Yatırım Danışmanı

batuhan.civelek@gedik.com

Elif KAYA

Uzman

elif.kaya@gedik.com

www.gedik.com

Burada yer alan yatırım bilgi, yorum ve tavsiyeleri yatırım danışmanlığı kapsamında değildir. Yatırım danışmanlığı hizmeti; aracı kurumlar, portföy yönetim şirketleri, mevduat kabul etmeyen bankalar ile müşteri arasında imzalanacak yatırım danışmanlığı sözleşmesi çerçevesinde sunulmaktadır. Burada yer alan yorum ve tavsiyeler, yorum ve tavsiyede bulunanların kişisel görüşlerine dayanmaktadır. Bu görüşler mali durumunuz ile risk ve getiri tercihlerinize uygun olmayabilir. Bu nedenle, sadece burada yer alan bilgilere dayanılarak yatırım kararı verilmesi beklentilerinize uygun sonuçlar doğurmayabilir.