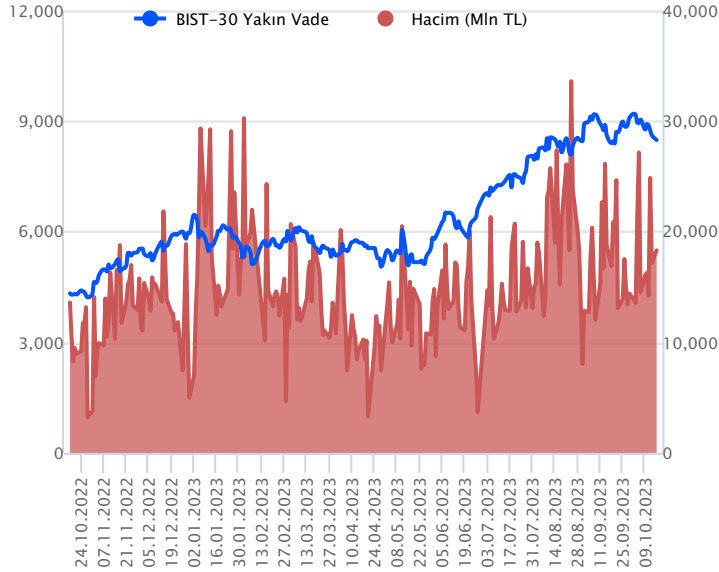


Sözleşme Kodu	Vade Ayı	Uzlaşma Fiyatı	Önceki Uzlaşma Fiyatı	Değişim	Değişim Puanı	Gün İçi Yüksek	Gün İçi Düşük	İşlem Miktarı	İşlem Hacim	Açık Pozisyon	Açık Pozisyon Değişimi	Vadeye Kalan Gün Sayısı	Takasbank Başlangıç Teminatı %
ENDEKS KONTRATLARI													
F_XU0301023	31.10.2023	8,480.25	8,612.50	-1.54 %	-132.25	8,750.00	8,464.00	214,259.00	18,320,810,102.50	265,059.00	-3,132.00	15	16
F_XU0301223	29.12.2023	9,045.00	9,172.25	-1.39 %	-127.25	9,295.00	9,013.25	2,753.00	250,895,357.50	7,220.00	377.00	74	16

BIST 30 Yakın Vadeli Kontratı



Ekim vadeli endeks sözleşmesinde geçen hafta yaşanan satış baskısının haftanın ilk işlem gününde de devam ettiği görüldü. Sözleşme dün yüzde 1,54'lük düşüş kaydederek günü 8.480,25 uzlaşma fiyatından tamamladı. Akşam seansı kapanışı ise uzlaşma fiyatının üzerinde 8.487,25 seviyesinden gerçekleşti. Üçüncü çeyrek finansal sonuçlar öncesinde sözleşmede zayıf seyirler etkili olmakta, geçen haftadan itibaren ise jeopolitik risklerin sözleşme üzerinde yarattığı baskıdan söz edebiliriz. Bu sabah yurt dışı piyasalara baktığımızda ABD vadeliileri hafif satıcılar seyirler izlerken, Avrupa endeksleri yataya yakın hafif satıcılar açılışlara işaret ediyor. Asya piyasalarında ise pozitif seyirler hâkim. Bu görünüm altında sözleşmenin günde zayıf bir başlangıç yapabileceğini değerlendiriyoruz.

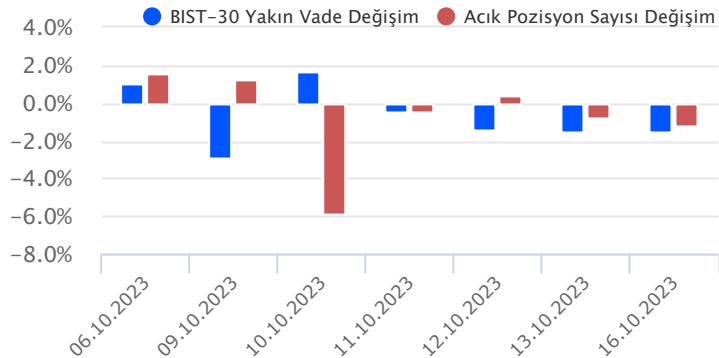
Dün yaşanan satışların bugün de devam etmesi durumunda sözleşmede 8.400 – 8.370 aralığı destek bölgesi olarak takip edilebilir. Fiyatlamada bu aralık altındaki kalıcı fiyat hareketlerinde 8.290 seviyesi destek olarak gündeme gelebilir. Tepki yükselişlerinin görülmesi durumunda 8.500 seviyesi direnç noktası olup, bu seviye üzerindeki fiyatlamalarda 8.562 – 8.695 ve 8.750 seviyeleri direnç noktaları olarak gündeme gelebilir.

Endeks - 30 Yakın Vade Aracı Kurum Dağılımı Günlük Değişim					
Long			Short		
Kurum	Net Lot	Pay (%)	Kurum	Net Lot	Pay (%)
İnfo Yatırım	6.638	30	Bank of America	7.390	33
Garanti BBVA	3.046	14	İş Yatırım	5.971	27
Halk Yatırım	1.927	9	HSBC Yatırım	3.449	16
Ak Yatırım	1.882	8	Deniz Yatırım	1.508	7
Vakıf Yatırım	1.192	5	Teb Yatırım	1.262	6
Diğer	7.617	34	Diğer	2.727	12

İlk 5 Kurum Satım Ağırlıklı

Endeks - 30 Yakın Vade Aracı Kurum Dağılımı Tüm Vade					
Long			Short		
Kurum	Net Lot	Pay (%)	Kurum	Net Lot	Pay (%)
Teb Yatırım	80.966	51	Bank of America	47.983	30
Yapı Kredi Yatırım	27.863	18	İş Yatırım	31.974	20
Ziraat Yatırım	24.894	16	HSBC Yatırım	29.002	18
Deniz Yatırım	9.143	6	Ak Yatırım	11.498	7
Halk Yatırım	6.391	4	Garanti BBVA	11.017	7
Diğer	10.367	7	Diğer	28.220	18

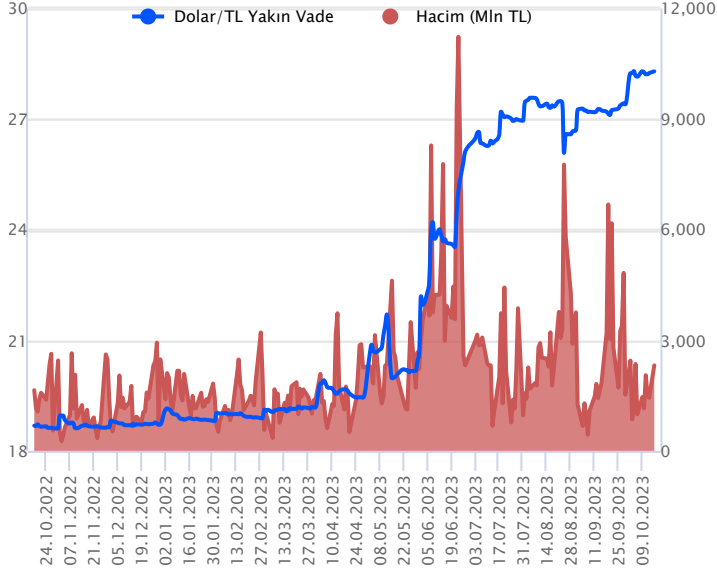
İlk 5 Kurum Alım Ağırlıklı



Fiyat (%)	Açık Pozisyon (%)	Yorum
Artış	Artış	Yükselişin devamlılığı için sinyal olarak kabul edilebilir.
Artış	Azalış	Yükselişin desteklenmediğini gösterir.
Azalış	Artış	Düşüşlerin devamlılığı için sinyal olarak kabul edilebilir.
Azalış	Azalış	Düşüşlerin desteklenmediğini gösterir.

Sözleşme Kodu	Vade Ayı	Uzlaşma Fiyatı	Önceki Uzlaşma Fiyatı	Değişim	Değişim Puan	Gün İçi Yüksek	Gün İçi Düşük	İşlem Miktarı	İşlem Hacim	Açık Pozisyon	Açık Pozisyon Kalan Gün Sayısı	Vadeye Kalan Gün Sayısı	Takasbank Başlangıç Teminatı %
DÖVİZ KONTRATLARI													
F_EURTRY1023	31.10.2023	29.8790	29.7222	0.53 %	0.16	29.8820	29.7807	273	8,146,547	15,027	-13	15	16
F_EURTRY1123	30.11.2023	30.6688	30.6043	0.21 %	0.06	30.7435	30.6500	284	8,712,419	1,002	120	45	16
F_EURUSD1023	31.10.2023	1.0569	1.0533	0.34 %	0.00	1.0574	1.0546	4,364	127,843,539	55,167	129	15	4
F_EURUSD1123	30.11.2023	1.0591	1.0557	0.32 %	0.00	1.0599	1.0572	137	4,022,624	7,406	-75	45	4
F_USDTRY1023	31.10.2023	28.3036	28.2459	0.20 %	0.06	28.3279	28.2420	81,998	2,319,935,448	1,209,913	-42,745	15	15
F_USDTRY1123	30.11.2023	29.0377	28.9838	0.19 %	0.05	29.0999	28.9773	53,931	1,565,356,513	644,631	40,793	45	15

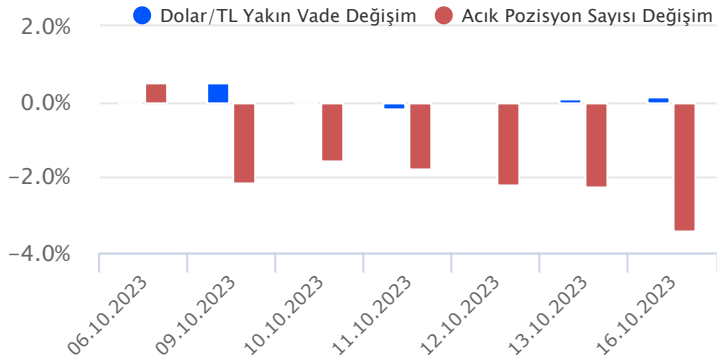
Dolar/TL Yakın Vadeli Kontratı



Ekim vadeli Dolar/TL sözleşmesi dün 28,2420 ile 28,3279 seviyeleri arasında dalgalanarak günü yüzde 0,20'lik artışla 28,3036 uzlaşma fiyatından tamamladı. Yurt içerisinde merkezi yönetim bütçe dengesi eylülde 129,2 milyar TL açık verdi. Böylece Ocak – Eylül 2023 dönemi toplam bütçe açığı 512,6 milyar TL oldu. Diğer taraftan konut satışları eylülde bir önceki yılın aynı ayına göre yüzde 9,5 oranında azalarak 102,6 bin adete geriledi. ABD Hazine Bakanı J. Yellen, yüksek faiz oranlarının kalıcı olabileceğini ve de izlenen mali patikada dikkatli olmaları gerektiğini bildirdi. Diğer taraftan New York Fed sanayi endeksi ekimde yüzde 4,6 oranında daraldı. Talepteki azalma endekste daralmanda önemli katkı sundu. Açıklanan verilerin fiyatlamalara etkisi olmadığını söyleyebiliriz. Bugün ABD tarafında sanayi üretimi ve kapasite kullanımı takip edilecek. Aynı zamanda jeopolitik gelişmeler izlenecek. Dolar/TL spot kuru, bu sabah saat 08:20 itibarıyla 27,90'lı seviyelerde bulunuyor. Dolar endeksi 106,30 civarında hareket ediyor. ABD 10 yıl vadeli tahvil faizi ise yüzde 4,74 civarında hareket ediyor.

Dolar/TL Yakın Vade Aracı Kurum Dağılımı Günlük Değişim					
Long			Short		
Kurum	Net Lot	Pay (%)	Kurum	Net Lot	Pay (%)
Akbank	32.096	51	Ak Yatırım	20.088	32
Teb Yatırım	28.818	46	Yapı Kredi Yatırım	8.348	13
Finansbank	1.179	2	Alternatif Yatırım	5.001	8
İnfo Yatırım	429	1	Oyak Yatırım	4.495	7
Tera Yatırım	247	0	Garanti BBVA	4.247	7
Diğer	433	1	Diğer	21.023	33
İlk 5 Kurum Alım Ağırlıklı					

Dolar/TL Yakın Vade Aracı Kurum Dağılımı Tüm Vade					
Long			Short		
Kurum	Net Lot	Pay (%)	Kurum	Net Lot	Pay (%)
Ak Yatırım	212.378	20	Akbank	458.823	44
Yapı Kredi Yatırım	193.198	18	Teb Yatırım	210.585	20
İş Yatırım	162.212	16	Finansbank	73.614	7
Bank of America	130.968	13	Yapı ve Kredi	58.449	6
Oyak Yatırım	81.768	8	Burgan Yatırım	44.995	4
Diğer	269.230	26	Diğer	203.288	19
İlk 5 Kurum Satım Ağırlıklı					

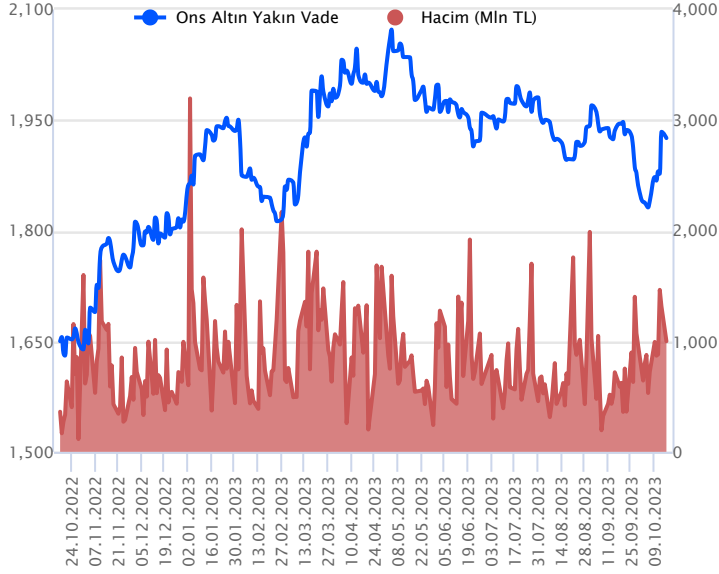


Fiyat (%) Açık Pozisyon (%) Yorum

Artış	Artış	Yükselişin devamlılığı için sinyal olarak kabul edilebilir.
Artış	Azalış	Yükselişin desteklenmediğini gösterir.
Azalış	Artış	Düşüşlerin devamlılığı için sinyal olarak kabul edilebilir.
Azalış	Azalış	Düşüşlerin desteklenmediğini gösterir.

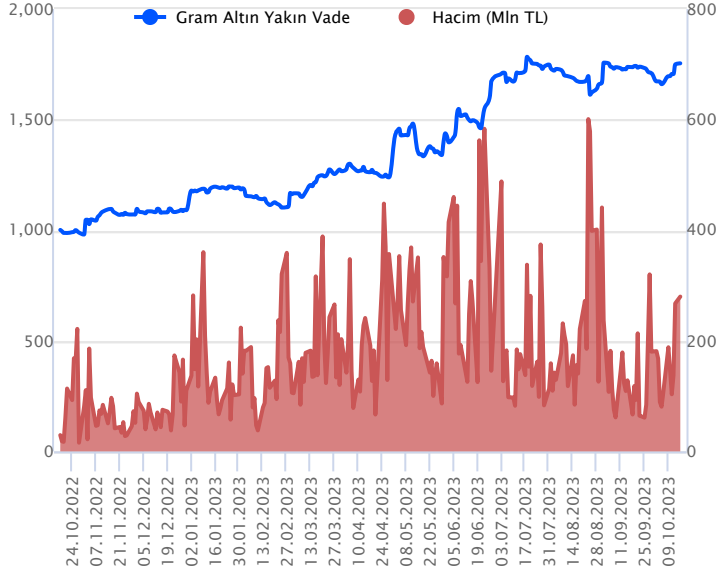
Sözleşme Kodu	Vade Ayı	Uzlaşma Fiyatı	Önceki Uzlaşma Fiyatı	Değişim	Değişim Puan	Gün İçi Yüksek	Gün İçi Düşük	İşlem Miktarı	İşlem Hacim	Açık Pozisyon	Açık Pozisyon Değişimi	Vadeye Kalan Gün Sayısı	Takasbank Başlangıç Teminatı %
ALTIN KONTRATLARI													
F_XAUTRYM1023	31.10.2023	1,753.240	1,751.220	0.12 %	2.02	1,757.980	1,738.830	160,158	279,919,402	1,198,309	8,253	15	15
F_XAUTRYM1223	29.12.2023	1,868.550	1,863.020	0.30 %	5.53	1,871.840	1,849.620	52,123	96,743,950	212,495	11,995	74	15
F_XAUUSD1023	31.10.2023	1,926.850	1,925.450	0.07 %	1.40	1,930.850	1,914.000	18,759	999,671,939	78,337	-588	15	8
F_XAUUSD1223	29.12.2023	1,945.700	1,944.400	0.07 %	1.30	1,951.000	1,933.100	4,462	240,307,234	12,576	616	74	8

ONS ALTIN Yakın Vadeli Kontratı



Ekim vadeli ons altın sözleşmesi dün 1914,00\$ - 1930,85\$ arasında seyrederken, günü yüzde 0,07 yükselişle 1926,85\$ uzlaşma fiyatından kapattı. Spot piyasada saat 08:00 itibarıyla ons altın 1915\$ seviyesinde bulunuyor. Sözleşmede dünkü yatay seyir sebebiyle bugün içinde stratejimizi sürdürüyoruz. Sözleşme için 1915\$ destek noktası olarak izleniyor. Bu destek altı kapanışların devamında aşağı yönlü pozisyonların artması beklenebilir. Sözleşmede 1915\$ desteğinin altında 1934\$ stop seviyesi eklenerek 1876\$ seviyesi değerlendirilebilir. Yukarıda 1930\$ direnç noktası olarak görülüyor. Bu direncin üzerinde kapanışlarda 1910\$ stop loss olmak koşuluyla 1968\$ seviyesi hedeflenebilir. Bugün ABD'de perakende satışlar, sanayi üretimi verileri açıklanacak. Eylül ayına yönelik açıklanması bekleniyor. Gün içerisinde Fed üyelerinden de konuşmaları izlenebilir. Sözleşmede olası oynaklığa karşı yatırımcıların aktif bir kar al/zarar durdur seviyesi belirleyerek hareket etmeleri daha sağlıklı olabilir.

GRAM ALTIN Yakın Vadeli Kontratı

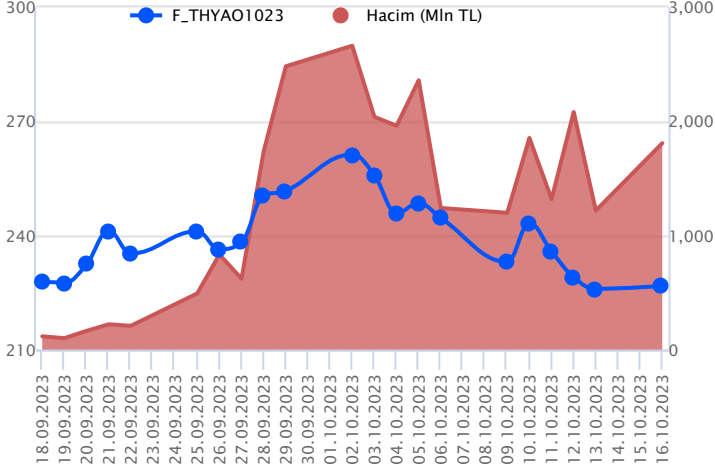


Ekim vadeli gram altın sözleşmesi dün 1738,83 - 1757,98 TL arasında dalgalanarak, günü yüzde 0,12 yükselişle 1753,24 TL uzlaşma fiyatından tamamladı. Spot piyasada saat 08:00 itibarıyla gram altın 1717 TL seviyesinde izleniyor. Ons altın 1915\$ ve Dolar/TL kuru 27,90 TL seviyesinde bulunuyor. Bugün yurt içinde açıklanacak önemli bir veri akışı bulunmamaktadır. Yurt dışında ise ABD'de sanayi üretimi, perakende satışlar verileri takip edilecek. Gün içerisinde Fed üyelerinin de konuşmaları olabilir. Sözleşmede olası oynaklığa karşı yatırımcıların aktif bir kar al/zarar durdur seviyesi belirleyerek hareket etmeleri daha sağlıklı olabilir.

Sözleşme	Vade Ayı	Son Uzlaşma	Önceki Uzlaşma	Değişim %	Günün Düşüğü	Günün Yükselişi	İşlem Adedi	İşlem Hacmi
PAY VADELİ SÖZLEŞMELERİNDE EN FAZLA İŞLEM GÖRENLER								
F_THYAO1023	31.10.2023	226.490	225.730	0.3 %	225.230	232.000	79,444	1,809,278,016
F_GUBRF1023	31.10.2023	356.780	367.220	-2.8 %	355.910	375.090	45,070	1,639,095,401
F_PETKM1023	31.10.2023	22.770	24.360	-6.5 %	21.930	24.860	608,620	1,433,603,581

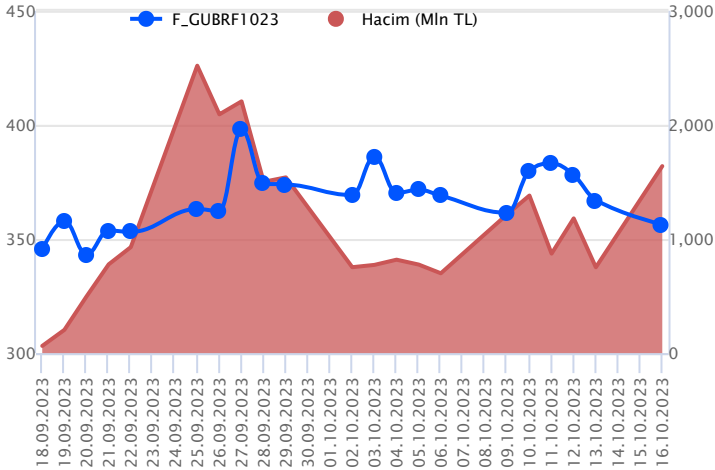
Pay vadeli sözleşmeleri, düşük teminatlarla yüksek tutarlı pozisyonlar almayı mümkün kılar. Pay vadeli sözleşmeleri ile ilgili daha detaylı bilgi almak için Gedik Yatırım VİOP Departmanı ile iletişime geçebilirsiniz.

F_THYAO1023 Vadeli Kontratı



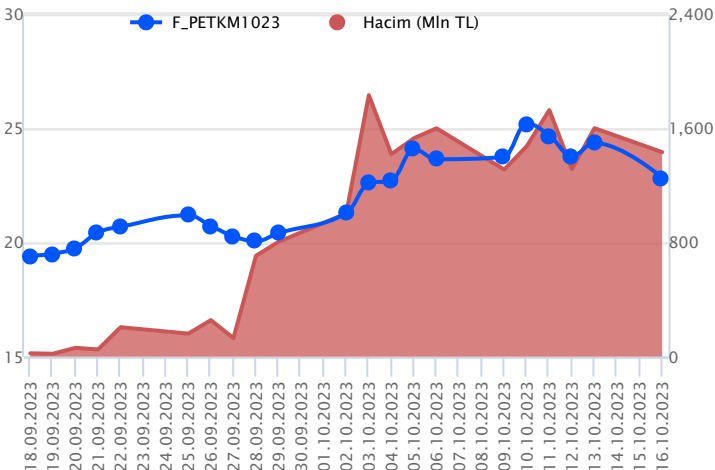
Haftanın ilk işlem günü piyasada jeopolitik gerilime ilişkin haber akışları ön planda kalmaya devam ederken, Ekim vadeli THYAO sözleşmesi 225,23 TL – 232,00 TL seviyeleri arasında fiyatlanarak günü 226,49 TL uzlaşma fiyatından tamamladı. Yaşanan sert satış sonrası gelen tepki alımları ile pozitif ayrışmanın yaşandığı sözleşmede 230,00 TL üzerinde sırasıyla 233,00 TL – 234,30 TL ve 50 günlük ortalamanın yer aldığı 236,00 TL izlenebilir. Realizasyonlarda ise 225,00 TL altı saatlik kapanışlar önemli olacaktır. Bu koşun gerçekleşmesi halinde 223,00 TL - 221,55 TL ve 100 günlük ortalamanın bulunduğu 219,44 TL seviyeleri takip edilebilir. Sözleşmede ivmenin yeniden güç kazanabilmesi için 50 günlük ortalamanın üzerinde kapanışlara ihtiyaç duyulurken, harici yükselişlerin tepki mahiyetinde kalacağını değerlendiriyoruz.

F_GUBRF1023 Vadeli Kontratı



Jeopolitik risklerin ön plana çıktığı atmosferde volatilité yüksek seyrederken, Ekim vadeli GUBRF sözleşmesi 355,91 TL – 375,09 TL seviyeleri arasında dalgalanarak 356,78 TL uzlaşma fiyatından %2,8'lik kayıpla günü negatif tarafta tamamladı. Volatilitéye bağlı olarak realizasyonun devam etmesi halinde 355,00 TL seviyesinin altında 351,10 TL – 349,00 TL ve 50 günlük ortalamanın yer aldığı 347,40 TL seviyeleri gündeme gelecek desteklerdir. Tepki alımlarının etkili olması halinde 360,00 TL üzeri yaşanacak saatlik kapanışlara ihtiyaç duyulmaktadır. Yükselişlerde 370,00 TL -375,10 TL ve 380,00 TL seviyeleri takip edilecek ilk direnç noktalarıdır. Yaşanan volatilité nedeniyle alınacak pozisyonlarda temkinli olunması aktif bir stop-loss stratejisine bağlı kalınması faydalı olacaktır.

F_PETKM1023 Vadeli Kontratı



Ekim vadeli PETKM pay sözleşmesi dün 21,93 TL ile 24,86 TL seviyeleri arasında dalgalanarak günü yüzde 6,53'lük düşüşle 22,77 TL uzlaşma fiyatından tamamladı. Endeks tarafındaki zayıf seyir dün de devam ederken, sözleşme tarafında da satıcılar seyrilerin sertleştiği bir günü geride bıraktık. Teknik görünümde dün negatif yönde artan volatilitenin ardından bugün 22,65 TL seviyesi destek olarak takip edilebilir. Bu seviye altındaki fiyatlamalarda 22,35 TL – 21,93 TL ve 21,65 TL seviyeleri destek noktaları olarak izlenebilir. Yükseliş eğilimlerinde 23,23 TL seviyesi direnç noktası olup, bu seviye üzerindeki fiyatlamalarda 23,57 TL ve 23,98 TL seviyeleri direnç noktaları olarak gündeme gelebilir. Sözleşmede son dönemde volatilité artmış bulunmakta olup, çift yönlü fiyatlamalara karşı yatırımcıların aktif bir stop loss stratejisine bağlı kalmalarının yararlı olacağını değerlendiriyoruz.

Dayanak Varlıkların Teknik Gösterge Görünümleri

20 Gün Ortalama/Fiyat Kesişmesi (YUKARI)

Bu şartları sağlayan dayanak varlık bulunmamaktadır.

Güç Göstergeleri Olumlu

BIMAS

RSI ve Momentum göstergelerine göre olumlu olanlar

50 Gün Ortalama/Fiyat Kesişmesi (YUKARI)

Bu şartları sağlayan dayanak varlık bulunmamaktadır.

MACD

TOASO	GÜÇLÜ SAT
ASELS	ZAYIF SAT
KOZAA	ZAYIF SAT

20/50 Gün Ortalama Kesişmesi (YUKARI)

RUB/TRY

Para Girişi Olan Dayanak Varlıklar

	Kapanış	İşlem Hacmi (Mln TL)
KOZAA	68.90	4,084.66683
DOHOL	14.30	1,670.57301
ENKAI	32.34	1,444.79360

Yüksek Hacimliler

	İşlem Hacmi (Mln TL)
XU030	72,421.47
XSD25	47,083.99
X10XB	36,323.46
XLBNK	12,324.91
THYAO	7,131.98

20 Gün Ortalama/Fiyat Kesişmesi (AŞAĞI)

SOKM
VESTL
SKBNK
GUBRF
ASELS

Güç Göstergeleri Zayıf

ASTOR
SASA
TTKOM
PGSUS
HEKTS

RSI ve Momentum göstergelerine göre zayıf olanlar

50 Gün Ortalama/Fiyat Kesişmesi (AŞAĞI)

ECILC
AEFES
HALKB

Göstergeleri Dipte Olanlar

EREGL
TOASO
HALKB
EKGYO
KARSN

CCI, RSI, Stochastics, Williams' %R , MFI ve DX göstergelerinin ortalaması en düşük olanlar

20/50 Gün Ortalama Kesişmesi (AŞAĞI)

Bu şartları sağlayan dayanak varlık bulunmamaktadır.

Para Çıkışı Olan Dayanak Varlıklar

	Kapanış	İşlem Hacmi (Mln TL)
KOZAL	27.14	6,275.85
PGSUS	726.00	2,050.90
ENJSA	52.50	1,853.36
FROTO	878.10	1,496.67

Dayanak Varlıkların Teknik Gösterge Konumları

Kod	5 Günlük H.O	10 Günlük H.O	20 Günlük H.O	50 Günlük H.O	RSI	StochS	MACD	CCI
AEFES	SATIM	SATIM	SATIM	SATIM	SATIM	ALIM	SATIM	SATIM
AKBNK	SATIM	SATIM	SATIM	ALIM	SATIM	ALIM	SATIM	SATIM
AKSEN	SATIM	SATIM	SATIM	SATIM	SATIM	ALIM	SATIM	SATIM
ALARK	SATIM	SATIM	SATIM	SATIM	SATIM	ALIM	SATIM	SATIM
ARCLK	SATIM	SATIM	SATIM	ALIM	SATIM	ALIM	SATIM	SATIM
ASELS	SATIM	SATIM	SATIM	ALIM	SATIM	ALIM	SATIM	SATIM
ASTOR	SATIM	SATIM	SATIM	SATIM	SATIM	ALIM	SATIM	SATIM
BIMAS	ALIM	ALIM	ALIM	ALIM	ALIM	ALIM	ALIM	SATIM
CNH/TRY	ALIM	ALIM	ALIM	ALIM	ALIM	SATIM	ALIM	ALIM
DOHOL	ALIM	ALIM	ALIM	ALIM	ALIM	ALIM	ALIM	ALIM
ECILC	SATIM	SATIM	SATIM	SATIM	SATIM	ALIM	SATIM	SATIM
EKGYO	SATIM	SATIM	SATIM	SATIM	SATIM	ALIM	SATIM	SATIM
ENJSA	ALIM	ALIM	ALIM	ALIM	ALIM	SATIM	SATIM	ALIM
ENKAI	SATIM	SATIM	SATIM	SATIM	SATIM	SATIM	SATIM	ALIM
EREGL	SATIM	SATIM	SATIM	SATIM	SATIM	ALIM	SATIM	SATIM
EUR/TRY	ALIM	ALIM	ALIM	ALIM	ALIM	ALIM	ALIM	SATIM
EUR/USD	ALIM	ALIM	SATIM	SATIM	ALIM	ALIM	ALIM	ALIM
FROTO	SATIM	ALIM	ALIM	ALIM	SATIM	SATIM	ALIM	SATIM
GARAN	SATIM	SATIM	SATIM	SATIM	SATIM	ALIM	SATIM	SATIM
GBP/USD	ALIM	ALIM	SATIM	SATIM	ALIM	ALIM	ALIM	SATIM
GUBRF	SATIM	SATIM	SATIM	ALIM	SATIM	ALIM	SATIM	SATIM
HALKB	SATIM	SATIM	SATIM	SATIM	SATIM	ALIM	SATIM	SATIM
HEKTS	SATIM	SATIM	SATIM	SATIM	SATIM	ALIM	SATIM	SATIM
ISCTR	SATIM	SATIM	SATIM	ALIM	SATIM	ALIM	SATIM	SATIM
ISGYO	SATIM	SATIM	SATIM	ALIM	SATIM	ALIM	SATIM	SATIM
KARSN	SATIM	SATIM	SATIM	SATIM	SATIM	ALIM	SATIM	SATIM
KCHOL	SATIM	SATIM	SATIM	ALIM	SATIM	ALIM	SATIM	SATIM
KOZAA	ALIM	ALIM	ALIM	ALIM	SATIM	ALIM	SATIM	SATIM
KOZAL	SATIM	SATIM	SATIM	SATIM	SATIM	ALIM	SATIM	SATIM
KRDMD	SATIM	SATIM	SATIM	ALIM	SATIM	ALIM	SATIM	SATIM
MGROS	SATIM	SATIM	SATIM	ALIM	SATIM	ALIM	SATIM	SATIM
ODAS	SATIM	SATIM	SATIM	ALIM	SATIM	ALIM	SATIM	SATIM
OYAKC	SATIM	SATIM	SATIM	ALIM	SATIM	ALIM	SATIM	SATIM
PETKM	SATIM	SATIM	ALIM	ALIM	SATIM	ALIM	ALIM	SATIM
PGSUS	SATIM	SATIM	SATIM	SATIM	SATIM	ALIM	SATIM	ALIM
RUB/TRY	ALIM	ALIM	ALIM	ALIM	ALIM	SATIM	ALIM	ALIM
SAHOL	SATIM	SATIM	SATIM	SATIM	SATIM	ALIM	SATIM	SATIM
SASA	SATIM	SATIM	SATIM	SATIM	SATIM	ALIM	SATIM	SATIM
SISE	SATIM	SATIM	SATIM	SATIM	SATIM	ALIM	SATIM	SATIM
SKBNK	SATIM	SATIM	SATIM	ALIM	SATIM	ALIM	SATIM	SATIM
SOKM	SATIM	SATIM	SATIM	ALIM	SATIM	ALIM	SATIM	SATIM
TAVHL	SATIM	SATIM	SATIM	ALIM	SATIM	ALIM	SATIM	SATIM
TCELL	SATIM	SATIM	SATIM	SATIM	SATIM	ALIM	SATIM	SATIM
THYAO	SATIM	SATIM	SATIM	SATIM	SATIM	ALIM	SATIM	SATIM
TKFEN	SATIM	SATIM	SATIM	ALIM	SATIM	ALIM	SATIM	ALIM
TOASO	SATIM	SATIM	SATIM	SATIM	SATIM	ALIM	SATIM	SATIM
TSKB	SATIM	SATIM	SATIM	ALIM	SATIM	ALIM	SATIM	SATIM
TTKOM	SATIM	SATIM	SATIM	SATIM	SATIM	ALIM	SATIM	SATIM
TUPRS	SATIM	SATIM	SATIM	ALIM	SATIM	SATIM	SATIM	SATIM
USD/TRY	ALIM	ALIM	ALIM	ALIM	ALIM	SATIM	ALIM	ALIM
VAKBN	SATIM	SATIM	ALIM	ALIM	SATIM	ALIM	ALIM	SATIM
VESTL	SATIM	SATIM	SATIM	ALIM	SATIM	ALIM	SATIM	SATIM
X10XB	SATIM	SATIM	SATIM	SATIM	SATIM	ALIM	SATIM	SATIM
XAU/TRY	ALIM	ALIM	ALIM	ALIM	ALIM	ALIM	ALIM	SATIM
XAU/USD	ALIM	ALIM	ALIM	ALIM	ALIM	ALIM	ALIM	ALIM
XLBNK	SATIM	SATIM	SATIM	ALIM	SATIM	ALIM	SATIM	SATIM
XSD25	SATIM	SATIM	SATIM	ALIM	SATIM	ALIM	SATIM	SATIM
XU030	SATIM	SATIM	SATIM	ALIM	SATIM	ALIM	SATIM	SATIM
YKBNK	SATIM	SATIM	ALIM	ALIM	SATIM	ALIM	ALIM	SATIM

Kod	Destek 3	Destek 2	Destek 1	Kapanış	Pivot	Direnç 1	Direnç 2	Direnç 3
DESTEKLER				DİRENÇLER				
F_AEFES1023	96.68	100.34	102.17	104.00	105.83	107.66	111.32	113.15
F_AEFES1123	102.26	105.29	106.93	108.56	109.96	111.60	114.63	116.27
F_AKBNK1023	30.32	30.91	31.51	32.10	32.10	32.70	33.29	33.89
F_AKBNK1123	31.55	32.13	32.72	33.32	33.30	33.89	34.47	35.06
F_AKSEN1023	34.46	35.61	36.30	36.99	37.45	38.14	39.29	39.98
F_AKSEN1123	36.10	37.18	37.84	38.50	38.92	39.58	40.66	41.32
F_ALARK1023	111.16	114.01	115.70	117.39	118.55	120.24	123.09	124.78
F_ALARK1123	115.62	118.16	119.92	121.68	122.46	124.22	126.76	128.52
F_ARCLK1023	154.37	156.88	158.97	161.05	161.48	163.57	166.08	168.17
F_ARCLK1123	162.01	163.85	165.70	167.54	167.54	169.39	171.23	173.08
F_ASELS1023N1	37.38	39.16	40.15	41.15	41.93	42.92	44.70	45.69
F_ASELS1123	39.25	40.80	41.70	42.61	43.25	44.15	45.70	46.60
F_ASTOR1023	102.68	108.50	112.08	115.66	117.90	121.48	127.30	130.88
F_ASTOR1123	108.22	113.75	116.82	119.89	122.35	125.42	130.95	134.02
F_BIMAS1023	314.29	318.40	321.69	324.99	325.80	329.09	333.20	336.49
F_BIMAS1123	327.73	330.86	332.86	334.85	335.99	337.99	341.12	343.12
F_CNHTRY1023	3.87	3.87	3.87	3.87	3.87	3.87	3.87	3.87
F_DOHOL1023	13.44	13.75	14.12	14.50	14.43	14.80	15.11	15.48
F_DOHOL1123	14.25	14.49	14.81	15.14	15.05	15.37	15.61	15.93
F_ECILC1023	47.35	49.30	50.56	51.83	52.51	53.77	55.72	56.98
F_ECILC1123	49.54	51.42	52.54	53.67	54.42	55.54	57.42	58.54
F_EKGYO1023	6.91	7.20	7.34	7.49	7.63	7.77	8.06	8.20
F_EKGYO1123	7.27	7.52	7.65	7.78	7.90	8.03	8.28	8.41
F_ENJSA1023	47.62	50.14	51.65	53.15	54.17	55.68	58.20	59.71
F_ENJSA1123	49.85	52.29	53.69	55.10	56.13	57.53	59.97	61.37
F_ENKAI1023	30.33	31.13	31.94	32.74	32.74	33.55	34.35	35.16
F_ENKAI1123	31.91	32.59	33.29	34.00	33.97	34.67	35.35	36.05
F_EREGL1023	38.65	40.06	40.83	41.61	42.24	43.01	44.42	45.19
F_EREGL1123	40.43	41.79	42.55	43.31	43.91	44.67	46.03	46.79
F_EURTRY1023	29.71	29.74	29.81	29.88	29.85	29.91	29.95	30.01
F_EURTRY1123	30.55	30.60	30.65	30.69	30.69	30.74	30.79	30.83
F_EURUSD1023	1.05	1.05	1.06	1.06	1.06	1.06	1.06	1.06
F_EURUSD1123	1.05	1.06	1.06	1.06	1.06	1.06	1.06	1.06
F_FROTO1023	825.42	836.83	849.08	861.32	860.49	872.74	884.15	896.40
F_FROTO1123	866.25	873.72	884.48	895.25	891.95	902.71	910.18	920.94
F_GARAN1023	46.33	47.41	48.23	49.04	49.31	50.13	51.21	52.03
F_GARAN1123	48.35	49.37	50.16	50.96	51.18	51.97	52.99	53.78
F_GBPUSD1023	1.19	1.20	1.21	1.22	1.21	1.22	1.23	1.24
F_GBPUSD1123	1.21	1.21	1.21	1.21	1.22	1.22	1.22	1.22
F_GUBRF1023	330.60	343.25	349.78	356.30	362.43	368.96	381.61	388.14
F_GUBRF1123	345.93	358.21	364.57	370.92	376.85	383.21	395.49	401.85
F_HALKB1023	13.20	13.86	14.26	14.65	14.92	15.32	15.98	16.38
F_HALKB1123	13.78	14.44	14.83	15.22	15.49	15.88	16.54	16.93
F_HEKTS1023	21.30	22.36	22.92	23.49	23.98	24.54	25.60	26.16
F_HEKTS1123	22.34	23.34	23.89	24.45	24.89	25.44	26.44	26.99
F_ISCTR1023	22.40	23.07	23.45	23.82	24.12	24.50	25.17	25.55
F_ISCTR1123	23.43	24.06	24.40	24.73	25.03	25.37	26.00	26.34
F_ISGYO1023	18.99	20.49	21.34	22.18	22.84	23.69	25.19	26.04
F_ISGYO1123	19.84	21.36	22.11	22.87	23.63	24.38	25.90	26.65
F_KARSN1023	10.16	10.57	10.83	11.08	11.24	11.50	11.91	12.17
F_KARSN1123	10.60	11.03	11.28	11.52	11.71	11.96	12.39	12.64
F_KCHOL1023	136.81	140.56	144.11	147.67	147.86	151.41	155.16	158.71
F_KCHOL1123	142.75	146.37	149.75	153.12	153.37	156.75	160.37	163.75
F_KOZAA1023	64.39	67.03	68.65	70.28	71.29	72.91	75.55	77.17
F_KOZAA1123	66.81	69.51	71.01	72.52	73.71	75.21	77.91	79.41
F_KOZAL1023	25.13	26.24	26.88	27.53	27.99	28.63	29.74	30.38
F_KOZAL1123	26.09	27.20	27.80	28.41	28.91	29.51	30.62	31.22
F_KRDMD1023	26.58	27.38	27.90	28.42	28.70	29.22	30.02	30.54
F_KRDMD1123	27.65	28.42	28.92	29.41	29.69	30.19	30.96	31.46
F_MGROS1023	349.42	359.82	365.01	370.21	375.41	380.60	391.00	396.19
F_MGROS1123	368.03	376.30	380.78	385.25	389.05	393.53	401.80	406.28
F_ODAS1023	11.08	11.91	12.36	12.81	13.19	13.64	14.47	14.92
F_ODAS1123	11.59	12.42	12.87	13.32	13.70	14.15	14.98	15.43
F_OYAKC1023	67.55	69.30	70.58	71.87	72.33	73.61	75.36	76.64
F_OYAKC1123	70.76	72.33	73.56	74.79	75.13	76.36	77.93	79.16
F_PETKM1023	18.63	20.28	21.56	22.84	23.21	24.49	26.14	27.42

Kod	Destek 3	Destek 2	Destek 1	Kapanış	Pivot	Direnç 1	Direnç 2	Direnç 3
	DESTEKLER				DİRENÇLER			
F_PETKM1123	20.77	22.14	22.93	23.73	24.30	25.09	26.46	27.25
F_PGSUS1023	689.04	709.65	723.95	738.24	744.56	758.86	779.47	793.77
F_PGSUS1123	720.53	739.41	753.25	767.10	772.13	785.97	804.85	818.69
F_SAHOL1023	54.61	55.74	56.58	57.41	57.71	58.55	59.68	60.52
F_SAHOL1123	56.76	57.92	58.77	59.61	59.93	60.78	61.94	62.79
F_SASA1023	40.09	41.80	42.68	43.57	44.39	45.27	46.98	47.86
F_SASA1123	42.04	43.60	44.47	45.34	46.03	46.90	48.46	49.33
F_SISE1023	50.93	51.71	52.19	52.66	52.97	53.45	54.23	54.71
F_SISE1123	53.02	53.76	54.17	54.58	54.91	55.32	56.06	56.47
F_SKBNK1023	5.53	5.96	6.18	6.41	6.61	6.83	7.26	7.48
F_SKBNK1123	5.77	6.20	6.44	6.68	6.87	7.11	7.54	7.78
F_SOKM1023	56.69	59.98	61.71	63.44	65.00	66.73	70.02	71.75
F_SOKM1123	59.48	62.60	64.27	65.95	67.39	69.06	72.18	73.85
F_TAVHL1023	116.43	119.83	122.39	124.94	125.79	128.35	131.75	134.31
F_TAVHL1123	122.20	125.14	127.46	129.79	130.40	132.72	135.66	137.98
F_TCELL1023	49.05	50.61	51.62	52.64	53.18	54.19	55.75	56.76
F_TCELL1123	51.19	52.68	53.73	54.79	55.22	56.27	57.76	58.81
F_THYAO1023	217.22	221.22	223.99	226.75	227.99	230.76	234.76	237.53
F_THYAO1123	219.53	226.59	230.79	235.00	237.85	242.05	249.11	253.31
F_TKFEN1023	47.56	48.43	49.45	50.48	50.32	51.34	52.21	53.23
F_TKFEN1123	49.57	50.38	51.24	52.11	52.05	52.91	53.72	54.58
F_TOASO1023	243.62	256.76	263.71	270.65	276.85	283.80	296.94	303.89
F_TOASO1123	256.28	268.62	275.03	281.45	287.37	293.78	306.12	312.53
F_TSKB1023	7.01	7.35	7.54	7.74	7.88	8.07	8.41	8.60
F_TSKB1123	7.35	7.67	7.87	8.06	8.19	8.39	8.71	8.91
F_TTKOM1023	19.11	19.71	20.03	20.35	20.63	20.95	21.55	21.87
F_TTKOM1123	20.02	20.57	20.87	21.17	21.42	21.72	22.27	22.57
F_TUPRS1023	130.54	136.65	140.07	143.50	146.18	149.60	155.71	159.13
F_TUPRS1123	136.15	142.27	145.62	148.97	151.74	155.09	161.21	164.56
F_USDTRY1023	28.16	28.20	28.25	28.29	28.29	28.33	28.37	28.42
F_USDTRY1123	28.85	28.91	28.97	29.03	29.04	29.09	29.16	29.22
F_VAKBN1023	15.18	15.91	16.34	16.76	17.07	17.50	18.23	18.66
F_VAKBN1123	15.61	16.44	16.92	17.40	17.75	18.23	19.06	19.54
F_VESTL1023	63.31	64.68	65.62	66.56	66.99	67.93	69.30	70.24
F_VESTL1123	66.67	67.71	68.51	69.30	69.55	70.35	71.39	72.19
F_X10XB1023	10,113.50	10,227.00	10,283.75	10,340.50	10,397.25	10,454.00	10,567.50	10,624.25
F_X10XB1223	10,913.33	11,006.67	11,053.33	11,100.00	11,146.67	11,193.33	11,286.67	11,333.33
F_XAUTRYM1023	1,723.68	1,731.25	1,742.83	1,754.40	1,750.40	1,761.98	1,769.55	1,781.13
F_XAUTRYM1223	1,834.11	1,841.86	1,856.33	1,870.79	1,864.08	1,878.55	1,886.30	1,900.77
F_XAUUSD1023	1,899.20	1,906.60	1,916.05	1,925.50	1,923.45	1,932.90	1,940.30	1,949.75
F_XAUUSD1223	1,917.50	1,925.30	1,935.40	1,945.50	1,943.20	1,953.30	1,961.10	1,971.20
F_XLBNK1023	7,196.33	7,318.17	7,448.58	7,579.00	7,570.42	7,700.83	7,822.67	7,953.08
F_XLBNK1223	7,492.25	7,697.25	7,799.75	7,902.25	8,004.75	8,107.25	8,312.25	8,414.75
F_XSD251223	5,186.25	5,986.50	6,693.25	7,400.00	7,493.50	8,200.25	9,000.50	9,707.25
F_XU0301023	8,098.17	8,281.08	8,384.17	8,487.25	8,567.08	8,670.17	8,853.08	8,956.17
F_XU0301223	8,667.92	8,840.58	8,949.67	9,058.75	9,122.33	9,231.42	9,404.08	9,513.17
F_YKBNK1023	18.22	18.55	18.77	18.99	19.10	19.32	19.65	19.87
F_YKBNK1123	19.02	19.31	19.52	19.73	19.81	20.02	20.31	20.52

Sözleşme Kodu	Vade Ayı	Uzlaşma Fiyatı	Önceki Uzlaşma Fiyatı	Değişim	Değişim Puan	Gün İçi Yüksek	Gün İçi Düşük	İşlem Miktarı	İşlem Hacim	Açık Pozisyon	Açık Pozisyon Değişimi	Vadeye Kalan Gün Sayısı	Takasbank Başlangıç Teminatı %
PAY VADELİ													
F_KARSN1023	31.10.2023	11.080	11.500	-3.65 %	-0.42	11.660	10.990	44,239	49,866,922	76,915	-1,586	15	17
F_KARSN1123	30.11.2023	11.540	11.980	-3.67 %	-0.44	12.150	11.470	2,217	2,590,688	3,865	1,286	45	17
F_KCHOL1023	31.10.2023	146.940	149.300	-1.58 %	-2.36	151.600	144.300	31,911	476,476,449	81,082	1,801	15	17
F_KCHOL1123	30.11.2023	151.400	154.740	-2.16 %	-3.34	157.000	150.000	1,417	21,891,561	3,796	78	45	17
F_KOZAA1023	31.10.2023	70.080	69.430	0.94 %	0.65	73.920	69.660	157,769	1,135,148,014	121,056	-3,499	15	16
F_KOZAA1123	30.11.2023	72.500	71.760	1.03 %	0.74	76.400	72.200	6,472	48,164,065	8,230	316	45	16
F_KOZAL1023	31.10.2023	27.490	27.750	-0.94 %	-0.26	29.090	27.340	304,964	863,554,227	181,584	-47,675	15	18
F_KOZAL1123	30.11.2023	28.380	28.720	-1.18 %	-0.34	30.010	28.300	2,671	7,806,764	21,939	272	45	18
F_KRDMD1023	31.10.2023	28.380	28.870	-1.70 %	-0.49	29.500	28.180	267,730	771,396,788	282,592	-10,730	15	18
F_KRDMD1123	30.11.2023	29.420	29.850	-1.44 %	-0.43	30.470	29.200	14,596	43,557,113	10,445	3,512	45	18
F_MGROS1023	31.10.2023	370.710	382.200	-3.01 %	-11.49	385.800	370.210	2,533	95,247,995	5,728	-43	15	18
F_MGROS1123	30.11.2023	385.190	395.640	-2.64 %	-10.45	397.330	384.580	141	5,477,904	547	0	45	18
F_ODAS1023	31.10.2023	12.810	13.610	-5.88 %	-0.80	14.020	12.740	678,190	902,885,343	1,040,766	-102,615	15	18
F_ODAS1123	30.11.2023	13.310	14.140	-5.87 %	-0.83	14.530	13.250	42,734	59,016,161	57,798	24,119	45	18
F_OYAKC1023	31.10.2023	71.790	72.890	-1.51 %	-1.10	74.070	71.040	22,483	163,108,742	37,524	-1,211	15	18
F_OYAKC1123	30.11.2023	74.430	75.720	-1.70 %	-1.29	76.700	73.900	584	4,390,199	2,145	97	45	18
F_PETKM1023	31.10.2023	22.770	24.360	-6.53 %	-1.59	24.860	21.930	608,620	1,433,603,581	634,093	25,302	15	16
F_PETKM1123	30.11.2023	23.610	25.200	-6.31 %	-1.59	25.660	23.500	36,219	87,730,618	30,333	13,887	45	16
F_PGSUS1023	31.10.2023	738.460	742.490	-0.54 %	-4.03	765.180	730.270	7,015	520,728,591	7,407	257	15	17
F_PGSUS1123	30.11.2023	767.190	774.460	-0.94 %	-7.27	791.000	758.280	344	26,598,672	904	-13	45	17
F_SAHOL1023	31.10.2023	57.440	57.980	-0.93 %	-0.54	58.850	56.880	69,620	401,494,282	302,421	-4,940	15	15
F_SAHOL1123	30.11.2023	59.590	60.370	-1.29 %	-0.78	61.100	59.090	3,639	21,908,395	11,085	640	45	15
F_SASA1023	31.10.2023	43.620	45.260	-3.62 %	-1.64	46.090	43.500	45,367	200,664,562	93,155	3,500	15	20
F_SASA1123	30.11.2023	45.340	46.950	-3.43 %	-1.61	47.590	45.160	1,449	6,649,519	4,438	496	45	20
F_SISE1023	31.10.2023	52.590	52.730	-0.27 %	-0.14	53.760	52.500	96,053	509,824,493	157,740	-616	15	18
F_SISE1123	30.11.2023	54.630	54.650	-0.04 %	-0.02	55.650	54.500	6,278	34,551,765	14,104	1,147	45	18
F_SKBK1023	31.10.2023	6.430	6.920	-7.08 %	-0.49	7.030	6.380	596,465	392,843,229	674,344	-45,368	15	21
F_SKBK1123	30.11.2023	6.700	7.190	-6.82 %	-0.49	7.300	6.630	25,806	17,494,919	27,063	1,569	45	21
F_SOKM1023	31.10.2023	63.490	66.870	-5.05 %	-3.38	68.290	63.270	19,730	127,706,813	42,808	955	15	17
F_SOKM1123	30.11.2023	65.950	69.180	-4.67 %	-3.23	70.500	65.710	853	5,725,698	2,348	209	45	17
F_TAVHL1023	31.10.2023	124.680	125.750	-0.85 %	-1.07	129.200	123.240	11,983	150,159,524	44,100	233	15	17
F_TAVHL1123	30.11.2023	129.350	130.230	-0.68 %	-0.88	133.330	128.070	1,330	17,224,760	1,721	468	45	17
F_TCELL1023	31.10.2023	52.720	53.800	-2.01 %	-1.08	54.730	52.160	54,814	289,602,093	148,309	9,872	15	16
F_TCELL1123	30.11.2023	54.750	55.780	-1.85 %	-1.03	56.700	54.160	5,615	30,948,200	8,079	2,958	45	16
F_THYAO1023	31.10.2023	226.490	225.730	0.34 %	0.76	232.000	225.230	79,444	1,809,278,016	109,114	346	15	16
F_THYAO1123	30.11.2023	234.740	234.010	0.31 %	0.73	244.900	233.640	5,418	127,984,489	6,247	101	45	16
F_TKFEN1023	31.10.2023	50.360	49.810	1.10 %	0.55	51.180	49.290	28,190	141,812,993	128,049	-1,107	15	16
F_TKFEN1123	30.11.2023	52.100	51.940	0.31 %	0.16	52.850	51.180	813	4,251,098	1,343	-178	45	16
F_TOASO1023	31.10.2023	271.150	285.430	-5.00 %	-14.28	290.000	269.910	10,294	285,699,416	36,266	-898	15	15
F_TOASO1123	30.11.2023	281.300	296.830	-5.23 %	-15.53	299.700	280.950	512	14,762,580	985	-59	45	15
F_TSKB1023	31.10.2023	7.720	8.080	-4.46 %	-0.36	8.210	7.680	269,356	213,072,439	666,446	320	15	20
F_TSKB1123	30.11.2023	8.030	8.360	-3.95 %	-0.33	8.520	8.000	26,934	22,069,234	31,445	11,781	45	20
F_TTKOM1023	31.10.2023	20.380	20.870	-2.35 %	-0.49	21.230	20.310	105,902	218,689,296	249,423	3,510	15	19
F_TTKOM1123	30.11.2023	21.170	21.640	-2.17 %	-0.47	21.970	21.120	3,586	7,646,221	12,896	568	45	19
F_TUPRS1023	31.10.2023	143.300	149.250	-3.99 %	-5.95	152.280	142.750	62,979	916,497,150	58,500	-3,087	15	16
F_TUPRS1123	30.11.2023	148.900	154.880	-3.86 %	-5.98	157.860	148.390	3,365	50,892,023	5,064	1,452	45	16
F_VAKBN1023	31.10.2023	16.760	17.440	-3.90 %	-0.68	17.810	16.650	324,410	555,131,751	433,707	-25,696	15	19
F_VAKBN1123	30.11.2023	17.380	18.020	-3.55 %	-0.64	18.580	17.270	11,452	20,328,762	12,116	2,199	45	19
F_VESTL1023	31.10.2023	66.800	67.080	-0.42 %	-0.28	68.360	66.050	21,391	143,785,581	109,440	3,555	15	16
F_VESTL1123	30.11.2023	68.960	69.510	-0.79 %	-0.55	70.600	68.760	673	4,673,060	1,346	112	45	16
F_YKBNK1023	31.10.2023	19.010	19.020	-0.05 %	-0.01	19.430	18.880	621,564	1,185,491,125	1,040,327	-4,259	15	17
F_YKBNK1123	30.11.2023	19.740	19.760	-0.10 %	-0.02	20.100	19.600	23,246	46,017,698	56,288	15,434	45	17

*Takasbank pozisyon limitlerine ulaşmak için [tıklayınız.](#)

**Gedik Yatırım Menkul Değerler A.Ş. - Yatırım Danışmanlığı Birimi**

Ünvan : Gedik Yatırım Menkul Değerler A.Ş.

Adres : Altayçeşme Mah. Çamlı Sok. Ofis Park Maltepe No:21/4 Kat:10-11-12 Maltepe/İstanbul

Tel : (0216) 453 0053

E-Posta : vadeli@gedik.com

***Gedik Yatırım VİOP Bülteni, Genel Yatırım Tavsiyesi Kapsamında Yatırım Danışmanlığı Birimi Tarafından Hazırlanmaktadır.**

YASAL UYARI

Burada yer alan bilgiler Gedik Yatırım tarafından bilgilendirme amacıyla hazırlanmıştır. Yatırım sinyal, bilgi, yorum ve tavsiyeleri yatırım danışmanlığı kapsamında değildir. Yatırım danışmanlığı hizmeti; aracı kurumlar, portföy yönetim şirketleri, mevduat kabul etmeyen bankalar ile müşteri arasında imzalanacak yatırım danışmanlığı sözleşmesi çerçevesinde sunulmaktadır. Burada yer alan sinyal, yorum ve tavsiyeler, herhangi bir yatırım aracının alım satım önerisi ya da getiri vaadi olarak yorumlanmamalıdır. Bu görüşler mali durumunuz ile risk ve getiri tercihlerinize uygun olmayabilir ve sadece burada yer alan bilgilere ve sinyallere dayanarak yatırım kararı verilmesi beklentilerinize uygun sonuçlar doğurmayabilir. Burada yer alan sinyaller, fiyatlar, veriler ve bilgilerin tam ve doğru olduğu garanti edilemez; içerik, haber verilmeksizin değiştirilebilir. Tüm sinyal ve veriler, Gedik Yatırım tarafından güvenilir olduğuna inanılan kaynaklardan alınmıştır. Bu sinyal ve kaynakların kullanılması nedeni ile ortaya çıkabilecek hatalardan ve zararlardan Gedik Yatırım sorumlu değildir.

Genel Müdürlük

Altayçeşme Mah. Çamlı Sok. Ofis Park Maltepe No:21/4 Kat:10-11-12 Maltepe/İstanbul/Türkiye Tel: (0216) 453 00 00 (pbx) Faks: (0216) 377 11 36

Alanya

Şekerhane Mah. Atatürk Cad.(Hancı Pastanesi Üstü) Balta İş Hanı 1100 Sok. Dış Kapı No : 9 İç Kapı No : 206 Alanya - Antalya Tel: (0242) 519 23 17 (pbx) Faks: (0242) 513 93 81

Adana-Seyhan

Çınarlı Mah. Ziyapaşa Bulvarı No: 78 Güneş Ziyapaşa İş Merkezi Kat :5 No :504 Seyhan/ADANA Tel: (0322) 355 03 50 (pbx) Faks: (0322) 290 35 18

Ankara - Çankaya

Simon Bolivar Cad. No: 8/6 Çankaya/ANKARA Tel: (0312) 438 27 00 (pbx) Faks: (0312) 438 27 47

Ankara - Kızılay

Mustafa Kemal Mah. 2157 Sk. Dış Kapı No : 2 İç Kapı No : 11 Çankaya/ ANKARA Tel: (0312) 232 09 49 (pbx) Faks: (0312) 232 09 49

Antalya

Elmalı Mah. Cumhuriyet Cad. Dış Kapı No : 40 Gültekin İşhanı Kat: 3 İç Kapı No : 301 Muratpaşa /ANTALYA Tel: (0242) 248 35 20 (pbx) Faks: (0242) 244 29 10

Aydın

Hasanefendi-Ramazan Paşa Mah. İstiklal Cad. Dış Kapı No : 23 İç Kapı No : 1 Efeler/AYDIN Tel: (0256) 999 17 87 (pbx) Faks:

Aydın - Kuşadası

Türkmen mah. Atatürk Bulvarı Belvü Sitesi C Blok Kat 2 Daire 3 Kuşadası /AYDIN Tel: (0256) 618 44 77 (pbx) Faks: (0256) 618 44 91

Aydın - Nazilli

Altıntaş Mah. İstasyon Bulvarı No:19 Kat:4 Daire:12 Nazilli / AYDIN Tel: (0256) 314 15 98 (pbx) Faks: (0256) 315 88 52

Bağdat Caddesi Private

Caddebostan Mah. Kantarcı Rıza Sk. Dış Kapı No:1 K:4 İç Kapı No:8 Kadıköy / İSTANBUL Tel: (0216) 453 01 05 (pbx) Faks: (0216) 411 23 54

Balıkesir

Eski Kuyumcular Mah. Anafartalar Cad. Acarlar İş Merkezi Dış Kapı No : 23 İç Kapı No : 1 Karesi - BALIKESİR Tel: (0266) 999 12 40 (pbx) Faks:

Bandırma

Dere Mah. Ordu Cad. Kapı No:3 İç Kapı No:2 Bandırma/ BALIKESİR Tel: (0226) 999 10 75 (pbx) Faks:

Bodrum

Taşyaka Mah. Ölüdeniz (TSY) Cad. No : 21 İç Kapı No : 3 Fethiye / Muğla Tel: (0252) 316 32 70 (pbx) Faks: (0252) 316 92 70

Bursa

İhsaniye Mah. İknur Sok. Dış Kapı No: 1D İç Kapı No: 8 Nilüfer/Bursa Tel: (0224) 220 51 50 (pbx) Faks: (0224) 220 50 99

Bursa - Nilüfer

Oduluk Mah. Liman Cad. No:7 Nilüfer / BURSA Tel: (0224) 275 35 50 (pbx) Faks: (0224) 451 79 66

Çanakkale

Kemalpaşa Mah. Şair Ece Ayhan Meydanı Dış Kapı No: 22 Kat: 2 İç Kapı No:2 Merkez / ÇANAKKALE Tel: (0286) 999 17 02 (pbx) Faks:

Çorlu

Zafer Mah. Cumhuriyet Bulvarı Dış Kapı No:9T1 İç Kapı No:114 Çorlu TEKİRDAĞ Tel: (0282) 888 96 20 (pbx) Faks:

Çorum - Merkez

Yavruturna Mah. 1. Maliye Sok. No: 1 Kat: 4 D: 22 Çorum Tel: (0364) 211 11 45 (pbx) Faks: (0364) 201 05 63

Denizli - Merkez

Saraylar Mah. İkinci Ticari Yol Sok.No:24 Kat:4 D:8 DENİZLİ Tel: (0258) 263 80 15 (pbx) Faks: (0258) 241 91 01

Edirne - Merkez

İstasyon Mah. Hakim Çağlar Işık Cad. Dış Kapı No : 1 İç Kapı No : 30 Merkez / Edirne Tel: (0284) 212 45 61 (pbx) Faks: (0284) 213 37 78

Elazığ - Merkez

Cumhuriyet Mah. Beyzade Efendi Bulvarı Temizer Apt. NO:1/3 A Blok Merkez / Elazığ Tel: (0424) 234 57 40 (pbx) Faks:

Eskişehir - Merkez

Akarbaşı Mah. Atatürk Bulvarı No : 77 A Odunpazarı / ESKİŞEHİR Tel: (0222) 230 09 08 (pbx) Faks: (0222) 220 37 02

Etiler Private

Etiler Mah. Yıldız Çiçeği Sok. No:11 Beşiktaş/İstanbul Tel: (0212) 999 50 11 (pbx) Faks:

Gaziantep

İncil Pınar Mah. Nail Bilen Cad. Ugur Plaza Sitesi Uğur Plaza Blok No: 5 İç Kapı No: 35 Şehitkamil / Gaziantep Tel: (0342) 909 01 54 (pbx) Faks:

İstanbul - Ataşehir

Barbaros Mah. İhlamur Bulvarı Sarkaç Sok. Ağaoglu My Prestige No:1 D: 12-13 Ataşehir/İSTANBUL Tel: (0216) 560 37 00 (pbx) Faks: (0216) 688 67 86

İstanbul - Bakırköy

Cevizlik Mah. Muhasebeci Sok. Neşe Han No: 1 Kat:3 Bakırköy/İSTANBUL Tel: (0212) 660 85 25 (pbx) Faks: (0212) 570 03 03

İstanbul - Kapalıçarşı

Kürkçüler Sk. No: 25 Eminönü/Kapalıçarşı/İSTANBUL Tel: (0212) 513 40 01 (pbx) Faks: (0212) 527 16 86

İstanbul - Maltepe

Bağlarbaşı Mah. Bağdat Caddesi. Gedik İş Merkezi A Blok No: 414 Kat: 2 Daire: 22 İSTANBUL Tel: (0216) 399 00 42 (pbx) Faks: (0216) 399 18 17

İstanbul - Şişli

Esentepe Mah. Büyükdere Cad. Dış Kapı N201 Loft Residence İç Kapı N 50 Şişli / İSTANBUL Tel: (0212) 385 42 00 (pbx) Faks: (0212) 283 92 80

İstanbul - Tophane

Necatibey Cad. Alipaşa Degirmen Sok. No: 24 34425 Tophane/Karaköy/ İSTANBUL Tel: (0212) 251 60 06 (pbx) Faks: (0212) 293 49 03

İstanbul - Ümraniye

İnkılap Mah. Küçüksu Cad. Çeşminaz Sok. NO:2/7 Kat:3 Ümraniye Tel: (0216) 461 33 90 (pbx) Faks: (0216) 328 10 32

İzmir

Akdeniz Mah. Akdeniz Cad. Dış Kapı No : 1 İç Kapı No : 303 Konak / İZMİR Tel: (0232) 465 10 20 (pbx) Faks: (0232) 464 66 22

Karabük - Merkez

Bayır Mah. Menderes Cad. Çebioğlu Twin Towers B Blok Dış Kapı No :2 İç Kapı No : 107 Merkez / Karabük Tel: (0370) 502 15 90 (pbx) Faks: (0370) 502 15 93

Kayseri

Hunat Mah. Postalar Geçidi Sok. Ak Plaza Dış Kapı No :1 İç Kapı No : 206 Melikgazi - Kayseri Tel: (0352) 222 78 26 (pbx) Faks: (0352) 221 48 27

Kocaeli - Gebze

Hacı Halil Mah. Hükümet Cad. No: 95 Gebze/KOCAELİ Tel: (0262) 642 34 00 (pbx) Faks: (0262) 641 82 01

Kocaeli - İzmit Şubesi

Körfez Mahallesi Ankara Karayolu Cad. Dış Kapı No : 123/ 2 İç Kapı No : 9 İzmit / Kocaeli Tel: (0262) 999 18 14 (pbx) Faks: (0216) 377 11 36

Konya - Selçuklu

Beyazıt Mahallesi, Hüsnü Aşk Sok. Bezirci İş Merkezi Kat:4 D:403 Selçuklu / KONYA Tel: (0332) 238 59 60 (pbx) Faks: (0332) 238 59 75

Malatya - Battalgazi

Büyük Hüseyin Bey Mah. Atatürk Cad. Anadolu İş Merkezi K: 3 No: 23 D: 9-10-11 Battalgazi / MALATYA Tel: (0422) 325 62 67 (pbx) Faks: (0422) 322 23 72

Manisa - Merkez

Anafartalar Mah. Mustafa Kemal Paşa Cad. Kamil Menteş Apt. No: 34/1 MANİSA Tel: (0236) 239 42 98 (pbx) Faks: (0236) 239 43 02

Mersin - Akdeniz

Mahmudiye Mah. Atatürk Cad. Adil Kanun İş Hanı Kat: 2 Akdeniz / MERSİN Tel: (0324) 238 18 18 (pbx) Faks: (0324) 231 22 52

Muğla - Fethiye

Babaş Mah. 774. Sok. No.2 Fethiye / Muğla Tel: (0252) 612 07 60 (pbx) Faks: (0252) 612 36 46

Ordu - Altınordu

Düz Mah. Yıldırım Cad. Dış Kapı No : 4 İç Kapı No : 503 Altınordu / ORDU Tel: (0452) 222 07 49 (pbx) Faks: (0452) 220 07 50

Sakarya - Adapazarı

Tiğcılar Mah. Yenicami Sok. Dış Kapı No:5 İç Kapı No: 201 Adapazarı- Sakarya Tel: (0264) 279 83 89 (pbx) Faks: (0264) 281 03 88

Samsun - İlkadım

Hançerli Mah. Dervişzade Sok. Albayrak İş Merkezi No :5 Kat:6 İç Kapı No :5 İlkadım /Samsun Tel: (0362) 431 63 43 (pbx) Faks: (0362) 431 33 89

Trabzon - Ortahisar

Kemerkaya Mah. K.Maraş Cad. Ticaret Mektep Sk. Ustaömeroğlu İş Merkezi No: 9/9 Ortahisar/TRABZON Tel: (0462) 326 09 97 (pbx) Faks: (0462) 326 38 67

Uşak - Merkez

İsmetpaşa Cad. No: 45 K: 2 Mavi Plaza UŞAK Tel: (0276) 227 27 44 (pbx) Faks: (0276) 227 27 37

Yeşilyurt Private Şube

Yeşilyurt Mah. Sipahioğlu Cad. No : 14 İç Kapı No : 5 Bakırköy / İSTANBUL Tel: (0000) 000 00 00 (pbx) Faks:

Zonguldak - Ereğli

Müftü Mahallesi Süheyla Erel Sokak. No:2/1 Ay City İş Merkezi 7. Kat Ofis No:85 Karadeniz Ereğli / ZONGULDAK Tel: (0372) 329 10 00 (pbx) Faks: (0372) 316 66 30