

Fitch Kararı Sonrası Merkez Bankaları Ekonomik Verilerin Seyrini İzliyor

Küresel piyasalarda büyüme açısından gösterge niteliğinde olan PMI ve istihdam rakamları, kredi derecelendirme kuruluşu Fitch'in kararı ön plandaydı. Uluslararası kredi derecelendirme kuruluşu Fitch, ABD'nin uzun vadeli kredi notunu düşürürken görünümü negatif izlemeden durağana çevirdi. ABD Hazine Bakanı Janet Yellen, Fitch'in kararına kesinlikle katılmadığını belirtti. Yerel Fed Başkanları Fed'in önümüzdeki dönem enflasyonun gerilemeye devam etmesiyle para politikasını aşırı sıkılaştırmamak için temkinli olma konusunda mesajlar vermeye devam ediyor. Ülkede temmuz ayına ilişkin PMI verilerinde hizmet ve imalat aktivitelerinde yavaşlamanın devam ettiği görüldü. Haftanın son işlem günü majör başlık olarak takip edilen tarım dışı istihdam verisi ise temmuz ayında 187 bin arttı. İşsizlik oranı %3,5'e düşerken ve ortalama saatlik ücretler yıllık %4,4 ile beklentiyi aşan güçlü artış kaydetti. İstihdam cephesi ılımlı bir şekilde artarken, ücretler ivmelenen ekonomiyle birlikte işgücü talebine paralel sert bir artış kaydetti. Bu hafta açıklanacak enflasyon rakamı risk iştahı üzerinde belirleyici olacaktır.

Yurt içinde Enflasyon Temmuz İtibari İle Yeniden Yükseliş Sürecine Başladı

Yurt içinde temmuz ayı TÜFE enflasyonu aylık %9,49 seviyesinde gerçekleşirken, yıllık bazda %47,8'e yükselerek beklentilerimize paralel gerçekleşti. Diğer yandan çekirdek TÜFE enflasyonu aylık %9,61'lik gerçekleşmeyle yıllık bazda %56,1'e yükseldi. Yurtiçi ÜFE enflasyonu ise aylık %8,2 seviyesinde gerçekleşirken, yıllık bazda %44,5'e yükseldi. Açıklanan temmuz enflasyonunun alt detayları göz önünde bulundurulduğunda yukarı yönlü riskler ön planda kalmaya devam ediyor. Hazine ve Maliye Bakanı Mehmet Şimşek, enflasyon rakamları sonrası yıllık enflasyonun 2024 yılı ortasından itibaren düşeceğini uygulanan politikaların temel amacının orta vadede enflasyonu kalıcı olarak tek hanelere indirmek olduğunu belirtti. Hazine ve Maliye Bakanı Mehmet Şimşek, Hafize Gaye Erkan uluslararası yatırımcılarla bir araya geldi. Toplantıya ilişkin verilen mesajlarda katılan yatırımcılara politik desteğe sahip olduğu ve kademeli sıkılaştırmaya devam edecekleri bilgisi yer aldı. Ayrıca önden yüklemeli maliye politikasına vurgu yapılırken, kredi büyümesine getirilen önlemlerin etkisiyle ekonominin yavaşlayacağını belirtildi. Yeni ekonomik modele ilişkin verilecek mesajlar ve hamleler ön plana kalmaya devam ediyor.

İkinci Çeyrek Finansallar Endekste Zirvelerin Yenilenmesinde Etkili Oluyor

Geçen haftaya alıcılı başlayan, gün içi kar satışları görülse de güçlü momentumunu koruyan ve her gün yeni zirveler test eden BIST 100 Endeksi, haftayı %4.72 yükselişle 7.400,57 puandan tarihi zirve kapanışı ile tamamladı. Rasyonel politikalara geçişle birlikte yükselişe başlayan piyasada bilanço döneminde momentumun korunduğu görülüyor. 5 günlük hareketli ortalama üstünde kapanışların devam ettiği endekste, bilanço döneminde olmamız nedeniyle sektör ve şirket hareketlerinin ön plana çıkmasını bekliyoruz. Teknik olarak, yeni haftada 7.100 seviyesini güçlü destek olarak takip edeceğiz. 7.100 üstünde yükseliş eğilimin korunacağını düşündüğümüz endekste 7.720 ve 7.910 dirençlerini takip edeceğiz. 7.100 altında olası kapanışlarda ise kar satışlarının ivme kazanması beklenebilir ve 6.900-6.720 destekleri ön plana çıkabilir.

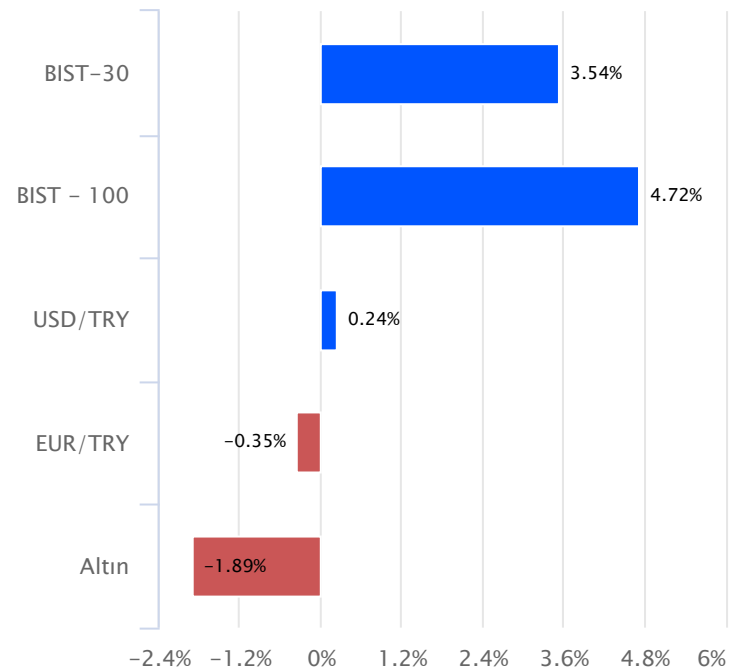
Haftalık Veriler

Hisse Senedi Piyasaları	Kapanış	Haftalık (%)	Aylık (%)
BIST - 100	7,400.57	4.72	23.26
BIST - 30	8,022.92	3.54	20.47
BIST Mali	7,023.82	4.30	23.35
BIST Sanayi	11,623.80	5.01	22.20
BIST - 30 Vadeli	8,250.00	2.79	18.22

Sabit Getirili Menkul Kıymet	Kapanış	Haftalık (%)	Aylık (%)
Türkiye 2 Yıllık	15.66	0.31	1.31
Türkiye 10 Yıllık	18.59	0.10	1.42
Gecelik Faiz	17.98	0.31	1.31

Emtia ve Pariteler	Kapanış	Haftalık (%)	Aylık (%)
Altın (Ons/\$)	1,925.00	-1.89	-0.26
Brent Petrol	85.94	1.81	12.86
USD/TRY	26.97	0.24	3.71
EUR/TRY	29.54	-0.35	4.43
Döviz Sepeti	28.25	-0.89	3.72

Yurtdışı Piyasalar	Kapanış	Haftalık (%)	Aylık (%)
Fransa	7,315.07	-2.16	-0.74
Almanya	15,951.86	-3.14	-0.54
İngiltere	7,564.37	-1.69	0.59
S&P 500	4,478.03	-2.27	0.50
Çin	3,288.08	0.37	1.32
Dow Jones	35,065.62	-1.11	1.88
Honk Kong	19,539.46	-1.89	0.64
Nasdaq	13,909.24	-2.85	0.67
Japonya	32,192.75	-1.73	-3.68
Hindistan	65,721.25	-0.66	0.37

Haftalık Karşılaştırmalı Getiri Tablosu

Yeni Haftada Ne Konuşacağız?

Küresel piyasalarda bu hafta için gündem ABD enflasyonu olacak. Perşembe günü temmuz ayı enflasyonu takip edilecek. Geçtiğimiz hafta, ABD'de istihdam verileri ön plandaydı. Bu hafta ise açıklanacak enflasyon verileri, Fed'in faiz konusundaki beklentilerini etkileyebilir. Hafta içerisinde Fed üyelerinin de konuşmaları izleniyor. En son şahin bir Fed üyesi, daha fazla faiz artışına ihtiyaç olabileceğine değindi. ABD verilerinin bundan sonraki süreç için beklentileri etkilemesi beklenirken, Fed üyelerinden gelecek sözlü yönlendirmelerde bu açıdan önemli olacaktır. ABD için TÜFE-ÜFE verileri takip edilecek. Avrupa kanadında, Euro Bölgesinde veri takvimi sakin gözüküyor. Almanya'dan bu hafta enflasyon, sanayi üretimi ve ödemeler dengesi verileri açıklanacak. Verilerin fiyatlamaların seyri üzerinde pek etkisi hissedilmeyebilir. Asya piyasaları içinde bu hafta önemli bir hafta olacaktır. Çin'de temmuz ayı enflasyon verisi açıklanacak. Son dönemde Çin ekonomik verileri, piyasaları tedirgin ediyordu. Açıklanacak Çin enflasyon verisi, piyasanın beklentisini karşılamazsa bu durumda ekonomisine yönelik endişeler yine artabilir. Bu hafta Çarşamba sabah açıklanması beklenen Çin enflasyon verisi, piyasaların seyri üzerinde etkili olabilir. İngiltere'de de bu hafta için 2Ç23 dönemi GSYİH verisi açıklanacak. Cuma günü verinin açıklanması beklenirken, sanayi üretimi ve dış ticaret dengesi verileri takip edilecek. Yurt içindeki takvime bakıldığında, iş gücü istatistikleri, sanayi üretimi ve ödemeler dengesi verileri açıklanacak. Bugün Kabine toplantısının yapılması bekleniyor. Toplantı sonrasında Cumhurbaşkanı Recep Tayyip Erdoğan'ın konuşması takip edilebilir.

Türkiye

Haftanın ilk işlem gününde, Türkiye hazine nakit dengesi açıklanacak. Temmuz ayı verisinin açıklanması bekleniyor. 10 Ağustos Perşembe günü Türkiye'de haziran ayına yönelik sanayi üretimi ve işsizlik oranı takip edilecek. İşsizlik oranı verisi en son yüzde 9,50 seviyesinde gerçekleşti. Sanayi üretimi verisi ise en son aylık yüzde 1,10 ve yıllık -0,20 olarak açıklanmıştı. 11 Ağustos Cuma günü ise haziran ayı cari işlemler dengesi takip edilecek. Bugün Kabine toplantısının yapılması bekleniyor. Hafta içerisinde, Hazine ve Maliye Bakanı ile TCMB tarafındaki olası açıklamalar izlenebilir.

Avrupa

07 Ağustos Pazartesi Euro Bölgesi Sentix yatırımcı güven endeksi ağustos ayı verisi açıklanacak. Bir önceki veri -22,50 olurken, ağustos ayı için beklentiler -23,40 olarak görülüyor. 08 Ağustos Salı günü Almanya enflasyonu takip edilecek. Temmuz ayı verisinin açıklanması beklenirken, piyasada beklentiler aylık yüzde 0,30 ve yıllık yüzde 6,20 seviyesinde bulunuyor. 11 Ağustos Cuma günü Almanya'da haziran ayı cari işlemler dengesi takip edilecek. Hafta içerisinde Avrupa Merkez Bankası(ECB) Başkanı Lagarde ve ECB üyelerinin konuşmaları olabilir. Onlardan gelecek olası açıklamalar, Eylül ayı ECB toplantısına dair beklentileri etkileyebilir.

ABD

08 Ağustos Salı ABD'de haziran ayı dış ticaret istatistikleri açıklanacak. Aynı gün, toptan stoklarda takip edilecek. 10 Ağustos Perşembe günü ABD'de enflasyon günü olarak görülüyor. Temmuz ayı enflasyon verisi açıklanacak. Beklentiler aylık yüzde 0,20 ve yıllık yüzde 3,30 seviyesinde bulunuyor. Aynı gün, her hafta açıklanan haftalık işsizlik maaşı başvuruları da takip edilecek. 11 Ağustos Cuma günü ABD'de ÜFE günü olacak. Temmuz ayı üretici fiyat endeksi ilan edilecek. Temmuz ayı verisi için beklentiler aylık yüzde 0,20 ve yıllık yüzde 0,70 seviyesinde bulunuyor. Aynı gün, ABD Michigan tüketici güven endeksi de açıklanacak. Ağustos ayı verisi

ve beklentiler 70,90 seviyesinde görülüyor. Hafta içerisinde Fed üyelerinin konuşmaları olabilir. En son bir Fed üyesi şahin açıklamalarda bulundu ve faiz artışlarının devam etmesi gerektiğinin altını çizdi. Hafta içerisinde de, olası açıklamalar takip edilebilir.

KAP Haberleri

ŞİŞE VE CAM / SİSE 04.08.2023 18:26:34

Şirket, 2Ç23'de 30.069 mn TL satış geliri (kons: 29.864 mn TL; Gedik: 30.274) 5.245 mn TL FAVÖK (kons: 5.579 mn TL; Gedik: 5.570) ve 5.705 mn TL net kar (kons: 4.759 mn TL; Gedik: 5.207) açıklamıştır. (NÖTR)

VESTEL BEYAZ EŞYA / VESBE 04.08.2023 20:30:24

Şirket, 2Ç23'de 11.399 mn TL satış geliri (kons: 10.944 mn TL; yıllık: +%51) 1.797 mn TL FAVÖK (kons: 1.619 mn TL; yıllık: +%70) ve 597 mn TL net kar (kons: 625 mn TL; yıllık: +%14) açıklamıştır. (SINIRLI POZİTİF)

SASA POLYESTER / SASA 07.08.2023 07:45:18

Şirket, 2Ç23'te 7.488 mn TL satış geliri (yılılık: +%12,1; çeyreklik: +%7,9), 1.424 mn TL FAVÖK (yılılık: +%24,3; çeyreklik: +%92,6) ve 3.200 mn TL net zarar (2Ç22: +3.247 mn TL; 1Ç23: +2.496 mn TL) açıklamıştır. (NEGATİF)

Uludağ Otomotiv Endüstrisi İhracatçıları Birliğinden (OİB)**yapılan açıklamaya göre;**

mayıs ayı otomotiv ihracatı geçen senenin aynı dönemine kıyasla %33 artışla 2,7 milyar dolar olarak gerçekleşti. (NÖTR)

TÜRK TRAKTÖR / TTRAK 04.08.2023 18:15:33

Şirket Ankara ve Erenler fabrikalarında, yıllık planlı bakım/onarım çalışmaları nedeni ile 7 Ağustos – 19 Ağustos tarihleri arasında 12 işgünü üretime ara verecektir. (NÖTR)

ALARKO HOLDİNG / ALARK 04.08.2023 19:28:49

Pekdemir Şirketi'nin kısmi bölünmesi suretiyle kurulacak yeni şirketin hisselerinin Alarko Tarım'a devredilmesi kapsamında, Pekdemir'in kısmi bölünmesi suretiyle kurulan Alden Jeotermal Tarım'ın hisselerinin tamamı (%100) 12.269.500 USD karşılığı TL bedelle satın alınmış ve hisse devir işlemi gerçekleşmiştir.

MLP SAĞLIK / MPARK 04.08.2023 20:28:31

Pay geri alım kapsamında 99,55 TL – 105,10 TL (ağırlıklı ortalama 103,27 TL) fiyat aralığından toplam 20.000 TL nominal değerli MPARK payları geri alınmıştır. Bu işlemlerle birlikte, geri alınan payların toplam nominal değeri 13.650.000 TL olup, bu payların sermayeye oranı %6,5613'e ulaşmıştır. (SINIRLI POZİTİF)

Bugün açıklanması beklenen finansal sonuçlar:

ISCTR Kons: NK: 13.259 mn TL / Gedik NK: 13.673 mn TL; ENJSA Kons: NS: 33.622 mn TL - FAVÖK: 5.480 TL mn - NK: 1.487 mn TL / Gedik: NS: 34.836 mn TL - FAVÖK: 4.460 TL mn - NK: 1.517 mn TL; CCOLA Kons: NS: 23.898 mn TL - FAVÖK: 4.783 TL mn - NK: 1.945 mn TL / Gedik: NS: 23.509 mn TL - FAVÖK: 4.702 TL mn - NK: 1.903 mn TL; BRISA Kons: NS: 4.498 mn TL - FAVÖK: 941 TL mn - NK: 582 mn TL / Gedik: NS: 4.536 mn TL - FAVÖK: 944 TL mn - NK: 582 mn TL; AGESA Kons: NK: 545 mn TL; AKGRT Kons: NK: 484 mn TL

*Kamuyu Aydınlatma Platformu'na 07.08.2023 saat 08:44'e kadar gelen haberleri kapsamaktadır.

*Pay geri alım programı kapsamında 04.08.2023 tarihi itibarıyla gerçekleştirilen pay geri alım bildirimleri için [tıklayınız](#).

*Şirket haberleri araştırma birimi tarafından hazırlanmaktadır.

*SPK ve BIST kararıyla Tedbir Kapsamındaki Pay Senetlerine [buradan](#) ulaşabilirsiniz.

*Kredili İşlemlerde Öz Kaynak Tamamlama Bildirimi ve Resen Satış Hakkında Bilgilendirmeye ulaşmak için [TIKLAYINIZ...](#)

Hisse Kodu	Son Fiyat	Beta (3 Ay)	21 Günlük H.O.	Hisse Özeti	Alım Aralığı	K.V. En Güçlü Direnç	K.V. En Güçlü Destek
ENJSA	49,48	0,93	43,86	ENJSA hissesi geçen haftayı 49,48 TL seviyesinden kapatarak haftalık bazda yüzde 7,15 yükseliş yaptı. Hisse 4 F/K ve 3,1 PD/DD değerlerinden işlem görüyor. ENJSA hissesinin piyasa değeri 58,44 milyar TL olup son açıklanan net karı ise 369,6 milyon TL seviyesindedir.	49 - 49,9	51,50	47,90
ORGE	30,80	0,61	29,20	ORGE hissesi geçen haftayı 30,8 TL seviyesinden kapatarak haftalık bazda yüzde 3,01 yükseliş yaptı. Hisse 7,1 F/K ve 3,4 PD/DD değerlerinden işlem görüyor. ORGE hissesinin piyasa değeri 2,46 milyar TL olup son açıklanan net karı ise 75,7 milyon TL seviyesindedir.	30,5 - 31	32,16	29,82
PGSUS	840,00	1,11	754,96	PGSUS hissesi geçen haftayı 840 TL seviyesinden kapatarak haftalık bazda yüzde -1,78 düşüş yaptı. Hisse 11,3 F/K ve 4,8 PD/DD değerlerinden işlem görüyor. PGSUS hissesinin piyasa değeri 85,93 milyar TL olup son açıklanan net karı ise -598,1 milyon TL seviyesindedir.	832 - 850	876,20	814,00
SOKM	46,00	0,82	41,87	SOKM hissesi geçen haftayı 46 TL seviyesinden kapatarak haftalık bazda yüzde 4,59 yükseliş yaptı. Hisse 10,8 F/K ve 8,5 PD/DD değerlerinden işlem görüyor. SOKM hissesinin piyasa değeri 27,29 milyar TL olup son açıklanan net karı ise 399,1 milyon TL seviyesindedir.	45,5 - 46,4	48,20	44,52

Haftalık Piyasa Takvimi 07- 11 Ağustos

Tarih	Saat	Ülke	Veri	Önem	Dönem	Beklenti	Önceki
07 Ağustos Pazartesi	09:00	Almanya	Sanayi Üretim Endeksi (Aylık/Yıllık)	■	Haziran		-0.20%/0.82%
	11:30	Euro B.	Sentix Yatırımcı Güven Endeksi	■	Ağustos	-23.40	-22.50
	17:00	Türkiye	Hazine Nakit Dengesi	■	Temmuz		-206.3 mlr TL
08 Ağustos Salı	02:50	Japonya	Cari İşlemler Dengesi	■	Haziran	1.395 mlr ¥	1.862 mlr ¥
	06:00	Çin	Dış Ticaret Dengesi	■	Temmuz		70.62 mlr \$
	09:00	Almanya	TÜFE (Aylık/Yıllık)	■	Temmuz	0.30%/6.20%	0.30%/6.20%
	15:30	ABD	Dış Ticaret Dengesi	■	Haziran	-65.0 mlr \$	-69.0 mlr \$
09 Ağustos Çarşamba	17:00	ABD	Toptan Stoklar	■	Haziran	-0.30%	-0.30%
	04:30	Çin	TÜFE (Aylık/Yıllık)	■	Temmuz		-0.20%/0.00%
	04:30	Çin	ÜFE (Yıllık)	■	Temmuz		-5.40%
	17:30	ABD	Ham Petrol Stokları	■	Haftalık		-17.049M
10 Ağustos Perşembe	02:50	Japonya	ÜFE (Aylık/Yıllık)	■	Temmuz		-0.20%/4.10%
	10:00	Türkiye	Sanayi Üretim Endeksi (Aylık/Yıllık)	■	Haziran		1.10%/-0.20%
	10:00	Türkiye	İşsizlik Oranı	■	Haziran		9.50%
	15:30	ABD	TÜFE (Aylık/Yıllık)	■	Temmuz	0.20%/3.30%	0.20%/3.00%
	15:30	ABD	Çekirdek TÜFE (Aylık/Yıllık)	■	Temmuz	0.20%/4.70%	0.20%/4.80%
	15:30	ABD	Haftalık İşsizlik Maaşı Başvuruları	■	Ağustos		227 Bin
11 Ağustos Cuma	21:00	ABD	Federal Bütçe Dengesi	■	Temmuz		-228.0 mlr \$
	09:00	İngiltere	GSYİH (Çeyreklik/Yıllık)	■	2023/2Ç	0.0%/0.20%	0.10%/0.20%
	09:00	İngiltere	Sanayi Üretim Endeksi (Aylık/Yıllık)	■	Haziran	0.00%/-1.10%	-0.60%/-2.30%
	09:00	İngiltere	Dış Ticaret Dengesi	■	Haziran		-18.72 mlr £
	10:00	Türkiye	Cari İşlemler Dengesi	■	Haziran	0.00 mlr \$	-7.93 mlr \$
	15:30	ABD	ÜFE (Aylık/Yıllık)	■	Temmuz	0.20%/0.70%	0.10%/0.10%
	15:30	ABD	Çekirdek ÜFE (Aylık/Yıllık)	■	Temmuz	0.20%/2.30%	0.10%/2.40%
	15:45	Almanya	Cari İşlemler Dengesi	■	Haziran		8.9 mlr €
	17:00	ABD	Michigan Tüketici Güven Endeksi	■	Ağustos	70.90	71.60
Tüm Gün	Japonya	Tatil Nedeniyle Piyasalar Kapalı Olacak	■	Ağustos			

Takvim açıklanacak tüm verileri **kapsamamaktadır**. Tahminler Gedik Yatırım Araştırma, Bloomberg, Tradingeconomics.com, Investing.com, Econoday.com kaynaklarından alınmıştır.

BIST-100 Endeksinde Geçen Hafta En Çok Yükselen ve Düşen İlk 10 Hisse

YÜKSELENLER						DÜŞENLER					
Yükselenler	Son Değişim Değer	%	Önceki Hafta Ort. Günlük İşlem Hacmi	Geçen Hafta Ort. Günlük İşlem Hacmi	İşlem Hacmi Haftalık Ort. Değişim %	Düşenler	Son Değişim Değer	%	Önceki Hafta Ort. Günlük İşlem Hacmi	Geçen Hafta Ort. Günlük İşlem Hacmi	İşlem Hacmi Haftalık Ort. Değişim %
SMRTG	84.80	44.96	1,554,041,485	2,704,551,828	74.0	GSDHO	4.80	-11.93	350,612,592	880,239,407	151.1
ISMEN	28.10	33.56	252,479,008	540,597,315	114.1	KOZAA	58.50	-4.65	3,218,610,384	1,840,717,299	-42.8
KONTR	247.00	29.39	2,301,537,156	3,790,930,679	64.7	ODAS	11.17	-4.53	2,498,943,706	1,798,606,241	-28.0
KMPUR	141.10	20.19	252,201,538	473,126,535	87.6	VESTL	59.60	-3.33	1,115,035,809	804,901,270	-27.8
TTRAK	797.80	19.32	339,071,547	809,911,794	138.9	ALBRK	3.32	-3.21	196,917,310	180,671,209	-8.3
ALARK	112.90	19.28	1,224,360,550	1,841,772,430	50.4	BERA	14.03	-2.97	312,884,205	264,527,838	-15.5
AKGNS	118.60	15.03	190,904,086	301,042,416	57.7	TUKAS	9.80	-2.78	498,120,487	948,051,305	90.3
AGHOL	152.20	13.84	155,425,334	266,884,374	71.7	KOZAL	27.24	-2.44	5,938,476,219	3,227,993,326	-45.6
OYAKC	63.60	13.67	942,986,030	1,495,178,869	58.6	ARCLK	148.80	-2.36	988,964,580	1,152,323,318	16.5
YYLGD	39.82	12.04	387,516,470	301,793,772	-22.1	KCAER	19.39	-2.27	246,701,733	261,012,394	5.8

BIST-100 Endeksinde Geçen Hafta İşlem Hacmi Artan ilk 15 Hisse

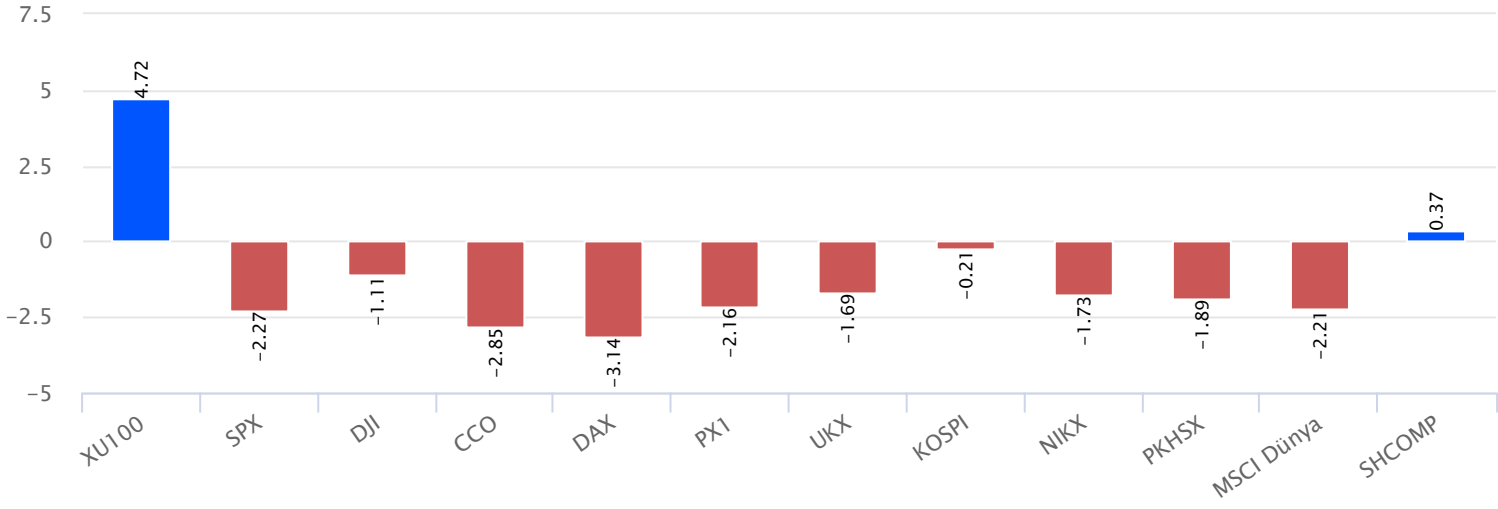
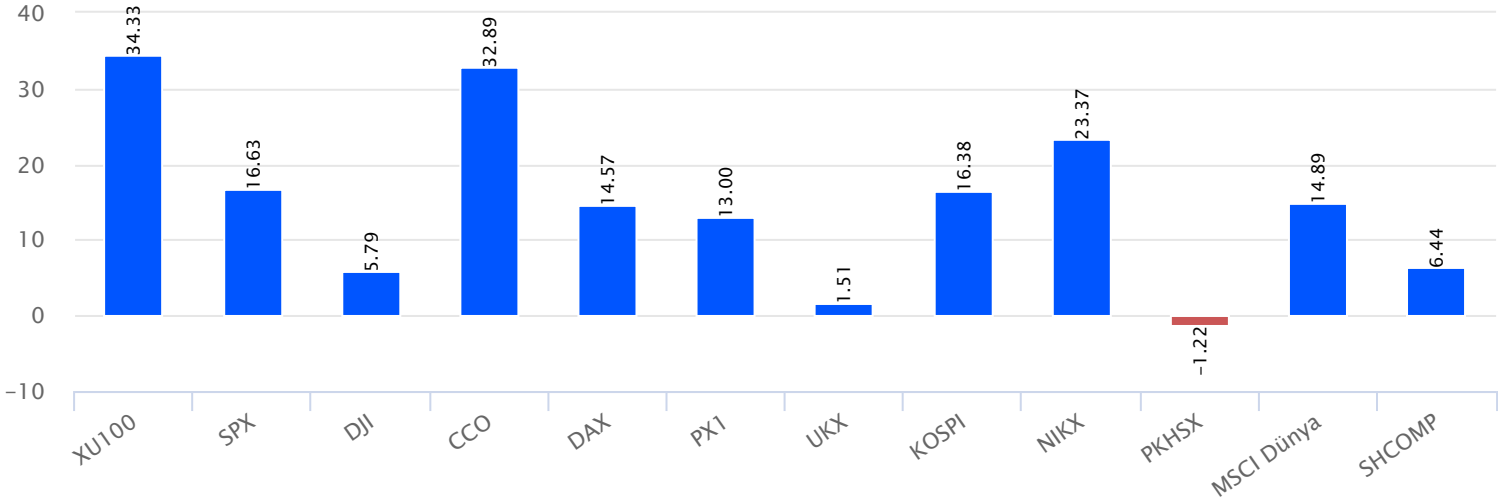
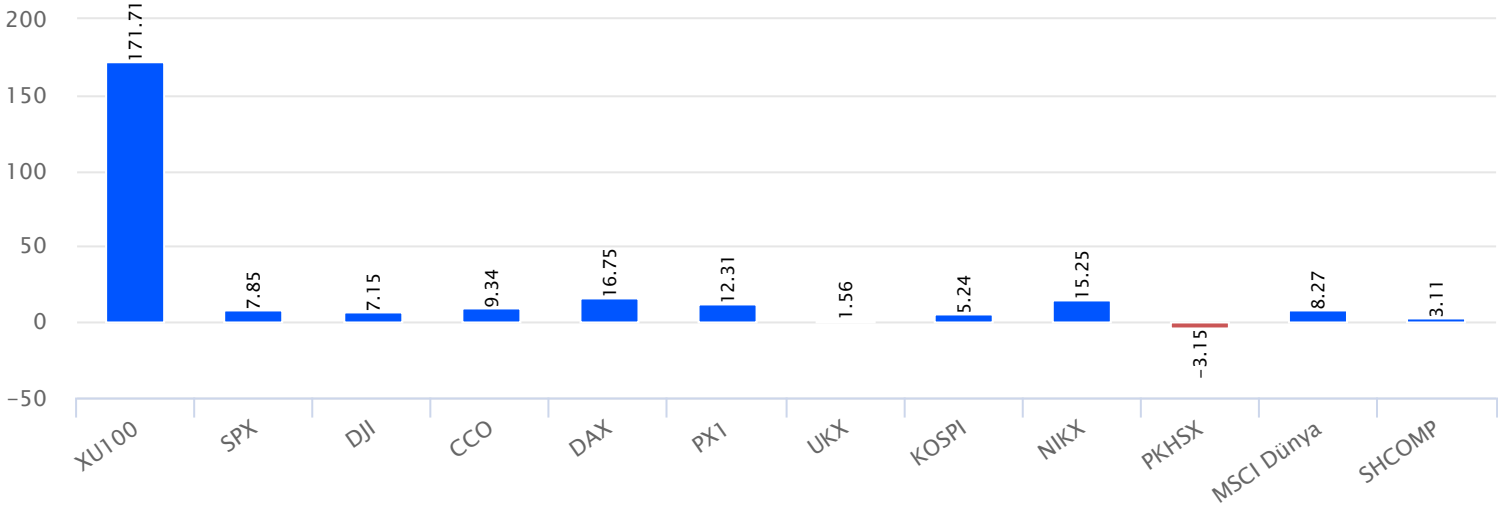
Hisse	Haftalık Bazda Hacim Değişimi (%)	Haftalık İşlem Hacmi	Haftalık Kapanış	F/K PD/DD	21 Günlük Ort.	50 Günlük Ort.	100 Günlük Ort.	200 Günlük Ort.	500 Günlük Ort.		
GSDHO	151.06	126,292,753.51	-11.93	4.80	3.80	1.00	4.25	3.53	3.21	3.25	2.19
TTRAK	138.86	412,465,776.40	19.32	797.80	14.28	15.78	578.40	458.42	372.42	313.31	187.68
ISMEN	114.12	386,718,535.18	33.56	28.10	5.76	4.07	20.37	16.18	13.32	12.07	7.45
SASA	112.40	2,744,947,238.40	5.27	63.90	78.59	19.84	61.35	58.82	52.12	51.32	28.81
HALKB	102.65	1,181,572,619.24	1.46	13.89	5.88	0.83	13.67	13.14	12.15	11.45	7.83
TUKAS	90.33	619,853,440.23	-2.78	9.80	12.21	6.68	8.25	6.11	5.49	6.17	3.66
VAKBN	89.23	1,366,742,046.95	10.13	12.29	4.78	0.86	11.24	10.40	9.70	9.82	6.55
ULKER	88.04	338,125,227.72	11.83	43.28	14.61	2.27	38.62	35.86	34.19	34.02	24.27
KMPUR	87.60	209,740,119.50	20.19	141.10	20.41	8.59	114.85	99.38	92.62	99.69	
HEKTS	85.72	1,422,931,671.02	1.31	30.88	120.85	22.09	31.36	30.43	29.07	32.24	17.48
AEFES	76.17	253,088,820.45	11.83	102.10	15.23	2.39	87.56	74.18	68.36	62.30	41.45
SMRTG	74.03	1,312,474,902.35	44.96	84.80	186.34	62.08	57.88	46.69	41.61	43.03	
AGHOL	71.71	182,712,327.50	13.84	152.20	8.30	2.48	131.35	115.71	105.15	99.77	65.69
SOKM	71.06	283,038,591.86	4.59	46.00	10.82	8.50	41.87	35.46	33.04	29.26	20.23
KONTR	64.71	1,250,016,641.70	29.39	247.00	88.24	36.75	195.14	164.73	150.14	149.73	74.82

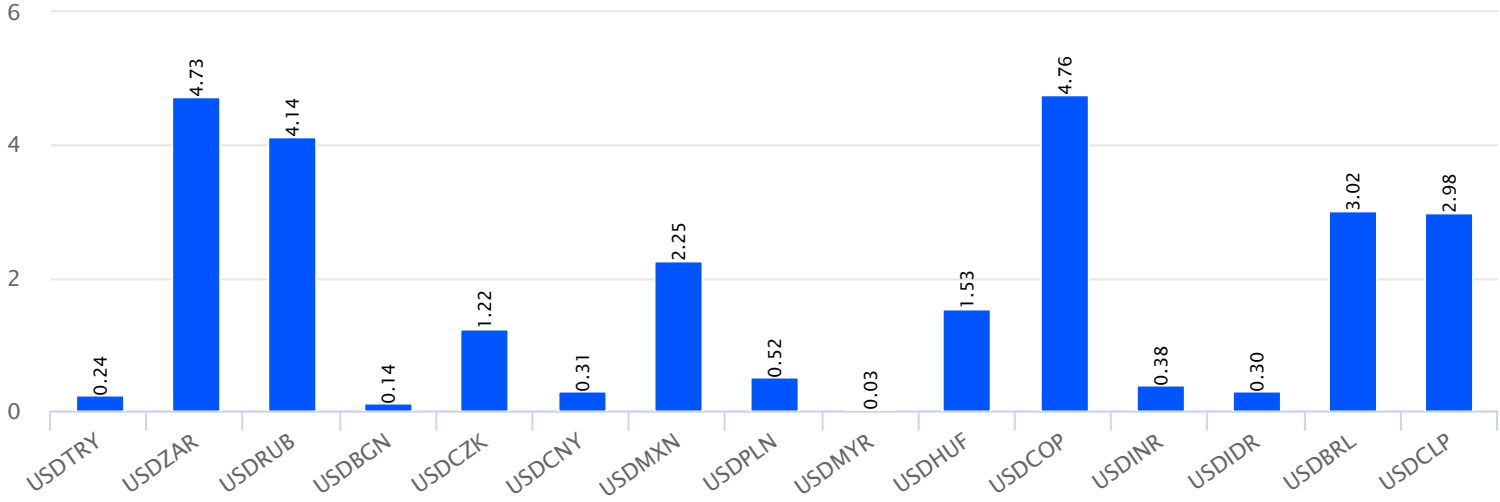
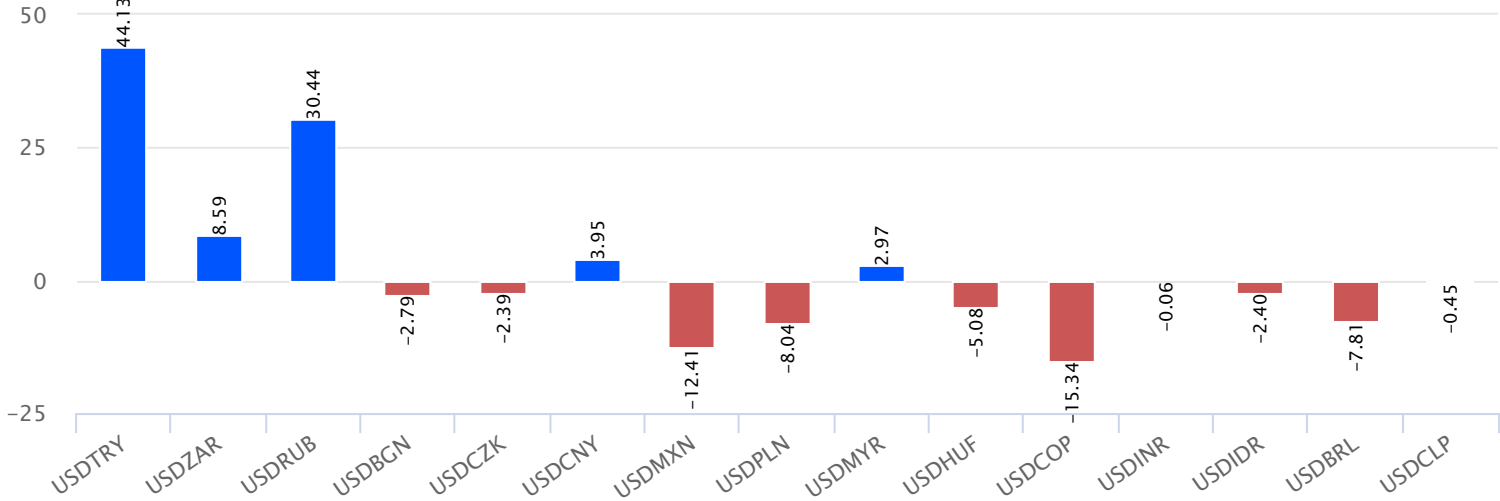
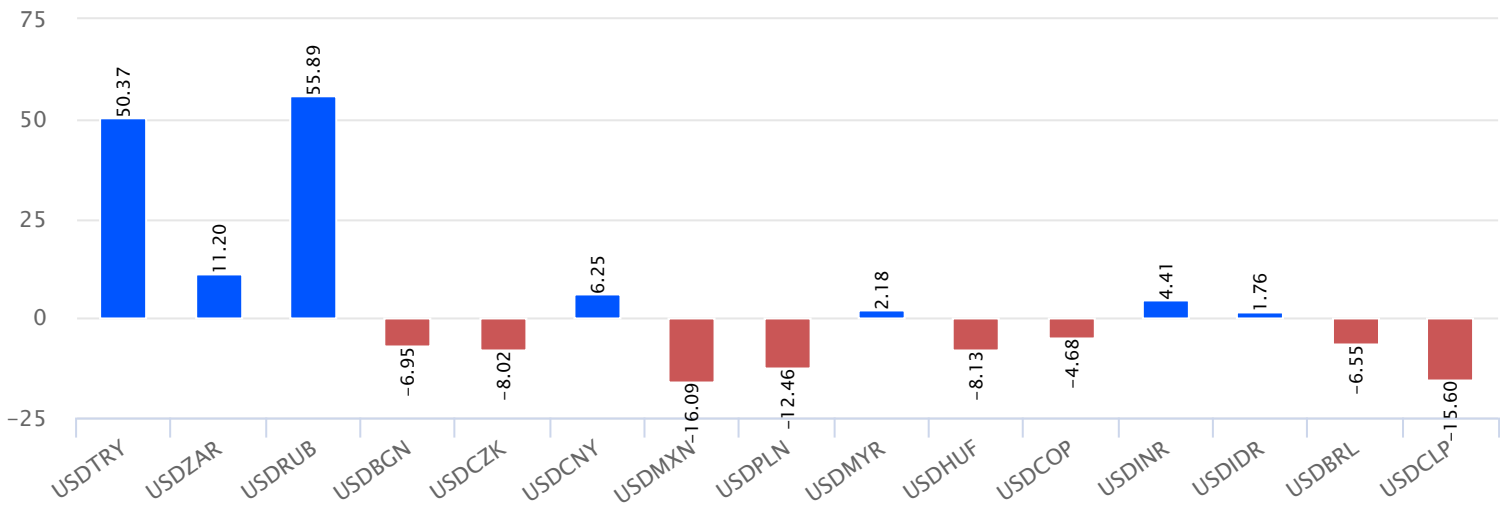
*Haftalık Bazda Hacim Değişimi altında son hafta gerçekleşen toplam işlem hacminin bir önceki haftanın toplam işlem hacmine göre değişimini vermektedir.

BIST-100 Endeksinde Geçen Hafta İşlem Hacmi Düşen ilk 15 Hisse

Hisse	Haftalık Bazda Hacim Değişimi (%)	Haftalık İşlem Hacmi	Haftalık Kapanış	F/K Pd/DD	21 Günlük Ort.	50 Günlük Ort.	100 Günlük Ort.	200 Günlük Ort.	500 Günlük Ort.		
AKFGY	-59.95	587,622,992.13	0.39	5.12	4.02	1.54	4.91	4.31	3.93	4.24	3.77
VESBE	-49.00	191,861,989.03	0.79	16.66	22.78	3.77	14.92	12.82	11.71	11.84	9.23
KOZAL	-45.64	6,069,849,978.94	-2.44	27.24	20.12	6.95	27.35	24.68	22.31	21.16	12.23
CANTE	-45.45	2,791,783,837.44	1.12	19.92	9.01	3.70	21.84	23.94	21.68	35.00	22.34
KOZAA	-42.81	3,604,261,514.15	-4.65	58.50	12.57	3.45	58.58	51.72	45.36	45.55	32.24
PENTA	-42.75	2,375,653,675.60	-2.03	24.10	51.35	5.98	27.71	24.67	21.03	36.69	35.48
SELEC	-40.50	275,797,228.48	3.26	46.26	9.87	3.90	43.34	38.08	35.22	34.28	21.44
ODAS	-28.03	2,275,748,565.96	-4.53	11.17	6.85	3.20	9.86	8.04	7.19	8.31	4.80
VESTL	-27.81	1,096,439,732.90	-3.33	59.60	62.31	1.64	59.79	53.48	50.15	54.32	37.68
SNGYO	-25.22	371,230,576.34	0.63	3.18	1.85	0.63	2.99	2.70	2.70	3.19	3.48
TAVHL	-25.15	1,315,057,293.00	0.89	113.60	26.24	1.30	109.91	96.47	85.97	84.71	58.57
TUPRS	-25.11	4,362,054,883.30	4.85	103.70	4.64	2.95	94.08	82.55	78.10	72.23	45.59
BRYAT	-23.42	275,402,437.80	0.26	1,946.00	34.26	4.93	1,796.92	1,367.59	1,105.19	1,022.95	642.27
CEMTS	-22.90	270,557,961.39	-0.63	11.07	6.68	2.85	10.57	9.43	9.08	9.74	6.50
YYLGD	-22.12	303,616,102.38	12.04	39.82	20.61	6.50	33.94	29.01	29.15	31.61	

*Haftalık Bazda Hacim Değişimi altında son hafta gerçekleşen toplam işlem hacminin bir önceki haftanın toplam işlem hacmine göre değişimini vermektedir.

Dünya Borsaları Haftalık Değişim %Dünya Borsaları Yılbaşına Göre Değişim %Dünya Borsaları 52 Haftalık Fark %

Para Birimleri Haftalık Değişim %Para Birimleri Yılbaşına Göre Değişim %Para Birimleri 52 Haftalık Değişim %

**Gedik Yatırım Menkul Değerler A.Ş. - Yatırım Danışmanlığı Birimi****E-Posta** : gyd@gedik.com**Adres** : Altayçeşme Mahallesi, Çamlı Sokak, No: 21, Kat: 10-11,12, 34843 Maltepe/İstanbul**Tel** :(0216) 453 0053**Yatırım Danışmanlığı Birimi**

Mesut KURT	Müdür	mkurt@gedik.com
Eda KARADAĞ	Müdür Yardımcısı	eda.karadag@gedik.com
Onur ALTIN	Müdür Yardımcısı	onur.altin@gedik.com
Betül GEDİK	Yatırım Danışmanı	betul.gedik@gedik.com
Yılmaz ALTUN	Yatırım Danışmanı	yilmaz.altun@gedik.com
Elif KAYA	Uzman	ekaya@gedik.com

YASAL UYARI

Burada yer alan bilgiler Gedik Yatırım tarafından bilgilendirme amacıyla hazırlanmıştır. Yatırım sinyal, bilgi, yorum ve tavsiyeleri yatırım danışmanlığı kapsamında değildir. Yatırım danışmanlığı hizmeti; aracı kurumlar, portföy yönetim şirketleri, mevduat kabul etmeyen bankalar ile müşteri arasında imzalanacak yatırım danışmanlığı sözleşmesi çerçevesinde sunulmaktadır. Burada yer alan sinyal, yorum ve tavsiyeler, herhangi bir yatırım aracının alım satım önerisi ya da getiri vaadi olarak yorumlanmamalıdır. Bu görüşler mali durumunuz ile risk ve getiri tercihlerinize uygun olmayabilir ve sadece burada yer alan bilgilere ve sinyallere dayanarak yatırım kararı verilmesi beklentilerinize uygun sonuçlar doğurmayabilir. Burada yer alan sinyaller, fiyatlar, veriler ve bilgilerin tam ve doğru olduğu garanti edilemez; içerik, haber verilmeksizin değiştirilebilir. Tüm sinyal ve veriler, Gedik Yatırım tarafından güvenilir olduğuna inanılan kaynaklardan alınmıştır. Bu sinyal ve kaynakların kullanılması nedeni ile ortaya çıkabilecek hatalardan ve zararlardan Gedik Yatırım sorumlu değildir.

Genel Müdürlük

Altayçeşme Mah. Çamlı Sok. Ofis Park Maltepe No:21/4 Kat:10-11-12 Maltepe/İstanbul/Türkiye Tel: (0216) 453 00 00 (pbx) Faks: (0216) 377 11 36

Adana-Seyhan

Çınarlı Mah. Ziyapaşa Bulvarı No: 78 Güneş Ziyapaşa İş Merkezi Kat :5 No :504 Seyhan/ADANA Tel: (0322) 355 03 50 (pbx) Faks: (0322) 290 35 18

Ankara - Kızılay

Mustafa Kemal Mah. 2157 Sk. Dış Kapı No : 2 İç Kapı No : 11 Çankaya/ ANKARA Tel: (0312) 232 09 49 (pbx) Faks: (0312) 232 09 49

Aydın

Hasanefendi-Ramazan Paşa Mah. İstiklal Cad. Dış Kapı No : 23 İç Kapı No : 1 Efeler/AYDIN Tel: (0256) 999 17 87 (pbx) Faks:

Aydın - Nazilli

Altıntaş Mah. İstasyon Bulvarı No:19 Kat:4 Daire:12 Nazilli / AYDIN Tel: (0256) 314 15 98 (pbx) Faks: (0256) 315 88 52

Balıkesir

Eski Kuyumcular Mah. Anafartalar Cad. Acarlar İş Merkezi Dış Kapı No : 23 İç Kapı No : 1 Karesi - BALIKESİR Tel: (0266) 999 12 40 (pbx) Faks:

Bodrum

Taşyaka Mah. Ölüdeniz (TSY) Cad. No : 21 İç Kapı No : 3 Fethiye / Muğla Tel: (0252) 316 32 70 (pbx) Faks: (0252) 316 92 70

Bursa - Nilüfer

Oduluk Mah. Liman Cad. No:7 Nilüfer / BURSA Tel: (0224) 275 35 50 (pbx) Faks: (0224) 451 79 66

Çorlu

Zafer Mah. Cumhuriyet Bulvarı Dış Kapı No:9T1 İç Kapı No:114 Çorlu TEKİRDAĞ Tel: (0282) 888 96 20 (pbx) Faks:

Denizli - Merkez

Saraylar Mah. İkinci Ticari Yol Sok.No:24 Kat:4 D:8 DENİZLİ Tel: (0258) 263 80 15 (pbx) Faks: (0258) 241 91 01

Elazığ - Merkez

Cumhuriyet Mah. Beyzade Efendi Bulvarı Temizer Apt. NO:1/3 A Blok Merkez / Elazığ Tel: (0424) 234 57 40 (pbx) Faks:

Etiler Private

Etiler Mah. Yıldız Çiçeği Sok. No:11 Beşiktaş/İstanbul Tel: (0212) 999 50 11 (pbx) Faks:

İstanbul - Ataşehir

Barbaros Mah. İhlamur Bulvarı Sarkaç Sok. Ağaoğlu My Prestige No:1 D: 12-13 Ataşehir/İSTANBUL Tel: (0216) 560 37 00 (pbx) Faks: (0216) 688 67 86

İstanbul - Kapalıçarşı

Kürkçüler Sk. No: 25 Eminönü/Kapalıçarşı/İSTANBUL Tel: (0212) 513 40 01 (pbx) Faks: (0212) 527 16 86

İstanbul - Şişli

Esentepe Mah. Büyükdere Cad. Dış Kapı N201 Loft Residence İç Kapı N 50 Şişli / İSTANBUL Tel: (0212) 385 42 00 (pbx) Faks: (0212) 283 92 80

İstanbul - Ümraniye

İnkılap Mah. Küçüksu Cad. Çeşminaz Sok. NO:2/7 Kat:3 Ümraniye Tel: (0216) 461 33 90 (pbx) Faks: (0216) 328 10 32

Karabük - Merkez

Bayır Mah. Menderes Cad. Çebioğlu Twin Towers B Blok Dış Kapı No :2 İç Kapı No : 107 Merkez / Karabük Tel: (0370) 502 15 90 (pbx) Faks: (0370) 502 15 93

Kocaeli - Gebze

Hacı Halil Mah. Hükümet Cad. No: 95 Gebze/KOCAELİ Tel: (0262) 642 34 00 (pbx) Faks: (0262) 641 82 01

Konya - Selçuklu

Beyazıt Mahallesi, Hüsnü Aşk Sok. Bezirci İş Merkezi Kat:4 D:403 Selçuklu / KONYA Tel: (0332) 238 59 60 (pbx) Faks: (0332) 238 59 75

Manisa - Merkez

Anafartalar Mah. Mustafa Kemal Paşa Cad. Kamil Menteş Apt. No: 34/1 MANİSA Tel: (0236) 239 42 98 (pbx) Faks: (0236) 239 43 02

Muğla - Fethiye

Babataşı Mah. 774. Sok. No.2 Fethiye / Muğla Tel: (0252) 612 07 60 (pbx) Faks: (0252) 612 36 46

Sakarya - Adapazarı

Tiğcılar Mah. Yenicami Sok. Dış Kapı No:5 İç Kapı No: 201 Adapazarı- Sakarya Tel: (0264) 279 83 89 (pbx) Faks: (0264) 281 03 88

Trabzon - Ortahisar

Kemerkaya Mah. K.Maraş Cad. Ticaret Mektep Sk. Ustaömeroğlu İş Merkezi No: 9/9 Ortahisar/TRABZON Tel: (0462) 326 09 97 (pbx) Faks: (0462) 326 38 67

Yeşilyurt Private Şube

Yeşilyurt Mah. Sipahioğlu Cad. No : 14 İç Kapı No : 5 Bakırköy / İSTANBUL Tel: (0000) 000 00 00 (pbx) Faks:

Alanya

Şekerhane Mah. Atatürk Cad.(Hancı Pastanesi Üstü) Balta İş Hanı 1100 Sok. Dış Kapı No : 9 İç Kapı No : 206 Alanya - Antalya Tel: (0242) 519 23 17 (pbx) Faks: (0242) 513 93 81

Ankara - Çankaya

Simon Bolivar Cad. No: 8/6 Çankaya/ANKARA Tel: (0312) 438 27 00 (pbx) Faks: (0312) 438 27 47

Antalya

Elmalı Mah. Cumhuriyet Cad. Dış Kapı No : 40 Gültekin İşhanı Kat: 3 İç Kapı No : 301 Muratpaşa / ANTALYA Tel: (0242) 248 35 20 (pbx) Faks: (0242) 244 29 10

Aydın - Kuşadası

Türkmen mah. Atatürk Bulvarı Belvü Sitesi C Blok Kat 2 Daire 3 Kuşadası /AYDIN Tel: (0256) 618 44 77 (pbx) Faks: (0256) 618 44 91

Bağdat Caddesi Private

Caddebostan Mah. Kantarcı Rıza Sk. Dış Kapı No:1 K:4 İç Kapı No:8 Kadıköy / İSTANBUL Tel: (0216) 453 01 05 (pbx) Faks: (0216) 411 23 54

Bandırma

Dere Mah. Ordu Cad. Kapı No:3 İç Kapı No:2 Bandırma/ BALIKESİR Tel: (0226) 999 10 75 (pbx) Faks:

Bursa

İhsaniye Mah. İknur Sok. Dış Kapı No: 1D İç Kapı No: 8 Nilüfer/Bursa Tel: (0224) 220 51 50 (pbx) Faks: (0224) 220 50 99

Çanakkale

Kemalpaşa Mah. Şair Ece Ayhan Meydanı Dış Kapı No: 22 Kat: 2 İç Kapı No:2 Merkez / ÇANAKKALE Tel: (0286) 999 17 02 (pbx) Faks:

Çorum - Merkez

Yavruturna Mah. 1. Maliye Sok. No: 1 Kat: 4 D: 22 Çorum Tel: (0364) 211 11 45 (pbx) Faks: (0364) 201 05 63

Edirne - Merkez

İstasyon Mah. Hakim Çağlar Işık Cad. Dış Kapı No : 1 İç Kapı No : 30 Merkez / Edirne Tel: (0284) 212 45 61 (pbx) Faks: (0284) 213 37 78

Eskişehir - Merkez

Akarbaşı Mah. Atatürk Bulvarı No : 77 A Odunpazarı / ESKİŞEHİR Tel: (0222) 230 09 08 (pbx) Faks: (0222) 220 37 02

Gaziantep

İncil Pınar Mah. Nail Bilen Cad. Ugur Plaza Sitesi Uğur Plaza Blok No: 5 İç Kapı No: 35 Şehitkamil / Gaziantep Tel: (0342) 909 01 54 (pbx) Faks:

İstanbul - Bakırköy

Cevizlik Mah. Muhasebeci Sok. Neşe Han No: 1 Kat:3 Bakırköy/İSTANBUL Tel: (0212) 660 85 25 (pbx) Faks: (0212) 570 03 03

İstanbul - Maltepe

Bağlarbaşı Mah. Bağdat Caddesi. Gedik İş Merkezi A Blok No: 414 Kat: 2 Daire: 22 İSTANBUL Tel: (0216) 399 00 42 (pbx) Faks: (0216) 399 18 17

İstanbul - Tophane

Necatibey Cad. Alipaşa Degirmen Sok. No: 24 34425 Tophane/Karaköy/ İSTANBUL Tel: (0212) 251 60 06 (pbx) Faks: (0212) 293 49 03

İzmir

Akdeniz Mah. Akdeniz Cad. Dış Kapı No : 1 İç Kapı No : 303 Konak / İZMİR Tel: (0232) 465 10 20 (pbx) Faks: (0232) 464 66 22

Kayseri

Hunat Mah. Postalar Geçidi Sok. Ak Plaza Dış Kapı No :1 İç Kapı No : 206 Melikgazi - Kayseri Tel: (0352) 222 78 26 (pbx) Faks: (0352) 221 48 27

Kocaeli - İzmit Şubesi

Körfez Mahallesi Ankara Karayolu Cad. Dış Kapı No : 123/ 2 İç Kapı No : 9 İzmit / Kocaeli Tel: (0262) 999 18 14 (pbx) Faks: (0216) 377 11 36

Malatya - Battalgazi

Büyük Hüseyin Bey Mah. Atatürk Cad. Anadolu İş Merkezi K: 3 No: 23 D: 9-10-11 Battalgazi / MALATYA Tel: (0422) 325 62 67 (pbx) Faks: (0422) 322 23 72

Mersin - Akdeniz

Mahmudiye Mah. Atatürk Cad. Adil Kanun İş Hanı Kat: 2 Akdeniz / MERSİN Tel: (0324) 238 18 18 (pbx) Faks: (0324) 231 22 52

Ordu - Altınordu

Düz Mah. Yıldırım Cad. Dış Kapı No : 4 İç Kapı No : 503 Altınordu / ORDU Tel: (0452) 222 07 49 (pbx) Faks: (0452) 220 07 50

Samsun - İlkadım

Hançerli Mah. Dervişzade Sok. Albayrak İş Merkezi No :5 Kat:6 İç Kapı No :5 İlkadım /Samsun Tel: (0362) 431 63 43 (pbx) Faks: (0362) 431 33 89

Uşak - Merkez

İsmetpaşa Cad. No: 45 K: 2 Mavi Plaza UŞAK Tel: (0276) 227 27 44 (pbx) Faks: (0276) 227 27 37

Zonguldak - Ereğli

Müftü Mahallesi Süheyla Erel Sokak. No:2/1 Ay City İş Merkezi 7. Kat Ofis No:85 Karadeniz Ereğli / ZONGULDAK Tel: (0372) 329 10 00 (pbx) Faks: (0372) 316 66 30