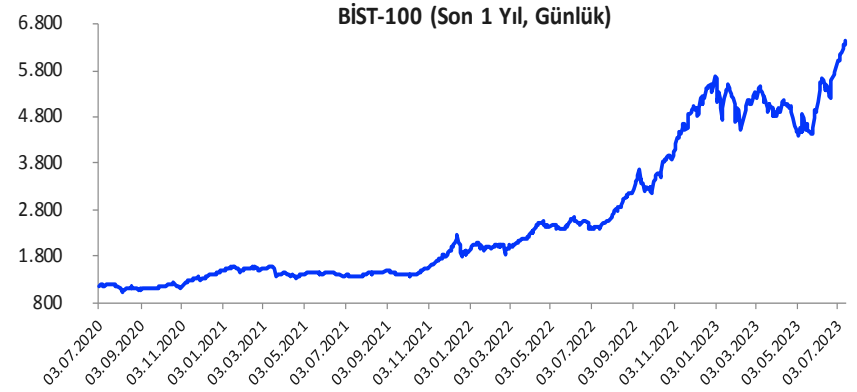


Her hafta başında düzenli olarak yayınladığımız **Haftalık Bülten**'lerde «**Teknik Takibimizde Olan Hisseler**»i paylaşmaktayız. Bu kapsamda yapılan hisse seçiminde **teknik dinamikler baz alınmakta** olup, belirtilen işlem koşullarının gerçekleşmesi durumunda ilgili hisselerin haftalık bazda BIST 100'e kıyasla haftalık getirilerinin daha yüksek olacağı öngörülmektedir.

Teknik takibimizde olan hisseler için uygun alım aralıkları, hedef fiyat ve zarar kes seviyeleri tamamen teknik analiz dinamikleri göz önünde bulundurularak belirlenmektedir. Piyasa koşullarındaki genel değişimlerin bu hisseleri de BETA'ları oranınca etkilemesi beklenebilir.

Bu Teknik Analiz Bülteni'nde, bu hafta için hazırladığımız Haftalık Bülten'de yer alan hisseler ilişkin yapılan teknik analizler yer almaktadır.



Hisse	Son Fiyat	Beta (Günlük, S3A)	Alım Aralığı	KV En Güçlü Direnç (Hedef)	KV En Güçlü Destek (Zarar Kes)
AKSEN	39,30	0,93	38,8 - 39,5	41,00	38,04
BİZİM	30,80	0,76	30,4 - 31	32,04	29,94
THYAO	213,50	1,08	210,5 - 215	222,00	206,40
TKFEN	41,90	1,25	41,4 - 42,1	43,56	40,56

BIST-100 Teknik Görünüm

Haftaya 6.200 direncini kırarak başlayan BIST-100 Endeks 'i, gün içi volatilitenin yüksek olduğu haftayı tarihi zirveler test ederek %4.05 yükselişle 6.437,74 seviyesinden kapattı. Kısa vadeli momentum göstergelerinde yorgunluk sinyalleri oluşsa da, 5 günlük hareketli ortalaması üstünde hacimli kapanışların devam ediyor. Bankacılık sektöründe görülen güçlü yükseliş endeksi tarihi zirvelere taşıdığı izlendi. Bu hafta ise, 20 Temmuz PPK faiz kararı ve bilançolar piyasalar tarafından yakından takip edilecek. Teknik olarak, 6.200 direnci üstünde pozitif seyrin devam etmesini ve yeni zirvelerin test edilmesini beklediğimiz haftada, sektör ve hisse bazlı hareketler ön planda olmasını bekliyoruz. Yükselişlerde 6.440-6.565 ilk dirençlerimiz olup 6.565 üstünde tutunma sağlanması halinde alımların 6.750-6,850 ivme kazanması beklenebilir. Kar satışlarında ise 6,320 ve 6.200 desteklerini takip ediyoruz. 6,200 altında kapanışlarda kar satışlarının 6.000 bölgesine doğru hız kazanabilir.

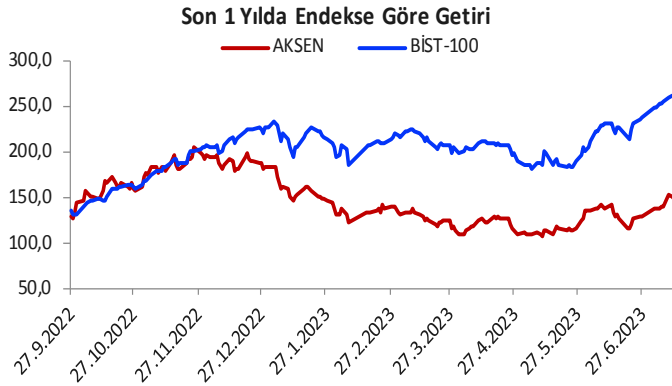
BIST-100 Günlük Grafik



Haftalık Teknik Öneriler

Aksa Enerji (AKSEN)				
Teknik Öneri Detay			Muhtemel Kâr - Zarar	
Alım Aralığı (TL)	Satış Hedefi (TL)	Zarar Kes Seviyesi (TL)	Potansiyel Getiri	Olası Zarar
38,8 - 39,5	41,00	38,04	4,73%	-2,84%

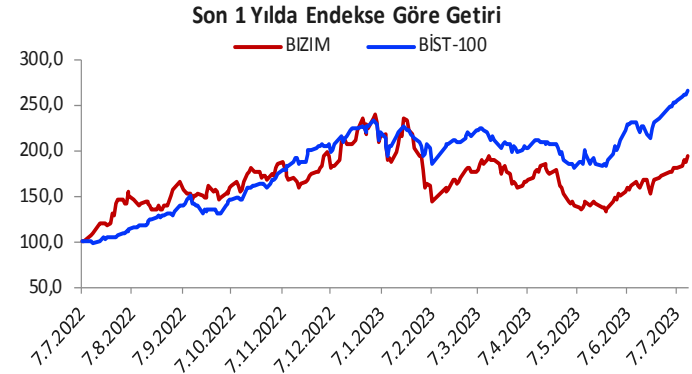
- ✓ AKSEN pay senedi hafta başında güçlü yükseliş sonrası kar satışlarıyla karşılaşsa da son işlem gününde hacimli alımlar ile 39 direnci üstünde kapanış gerçekleştirdi. Yeni haftada da hissede yükseliş eğiliminin devam edeceğini değerlendiriyoruz.



Haftalık Teknik Öneriler

Bizim Mağazaları (BİZİM)				
Teknik Öneri Detay			Muhtemel Kâr - Zarar	
Alım Aralığı (TL)	Satış Hedefi (TL)	Zarar Kes Seviyesi (TL)	Potansiyel Getiri	Olası Zarar
30,4 - 31	32,04	29,94	4,36%	-2,48%

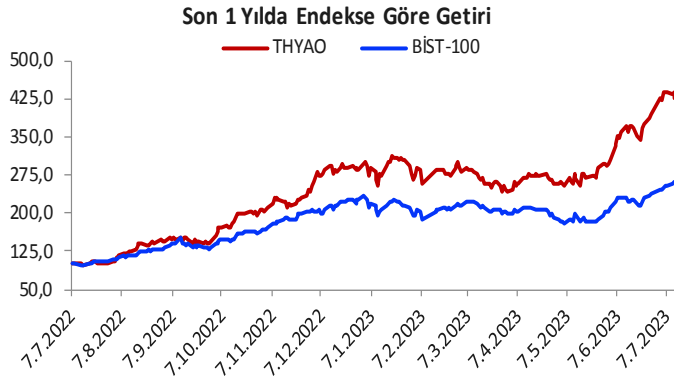
- ✓ BİZİM pay senedi hafta genelinde dar bantta hareket etti. Son işlem gününde hacim artışı ile 30,50 direncinin üstünde kapanış gerçekleştirdi. Göstergeler alım bölgelerinde yükseliş eğiliminde. Hissenin yeni haftada yükselişine devam edeceğini değerlendiriyoruz.



Haftalık Teknik Öneriler

Türk Hava Yolları (THYAO)				
Teknik Öneri Detay			Muhtemel Kâr - Zarar	
Alım Aralığı (TL)	Satış Hedefi (TL)	Zarar Kes Seviyesi (TL)	Potansiyel Getiri	Olası Zarar
210,5 - 215	222,00	206,40	4,35%	-2,98%

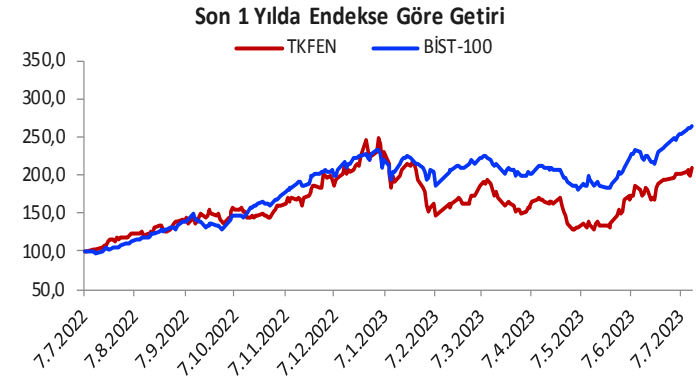
- ✓ THYAO pay senedi hafta genelinde kar satışlarıyla karşılaşsa da zirve bölgesinde ve 5 gho üstünde kapanışlar sergiledi. Haftanın son işlem gününde alımlar görülen hissede göstergeler pozitif eğilimde hareket etmekte ve yeni haftada da yükselişin devam edeceğini değerlendiriyoruz.



Haftalık Teknik Öneriler

Tekfen Holding (TKFEN)				
Teknik Öneri Detay			Muhtemel Kâr - Zarar	
Alım Aralığı (TL)	Satış Hedefi (TL)	Zarar Kes Seviyesi (TL)	Potansiyel Getiri	Olası Zarar
41,4 - 42,1	43,56	40,56	4,34%	-2,85%

- ✓ TKFEN pay senedi hafta genelinde baskı altında kalsa da son işlem gününde hacimli alımlar ile kayıplarını telafi etti ve güçlü kapanış gerçekleştirdi. Hissenin yeni haftada yükseliş eğiliminin devam edebileceğini değerlendiriyoruz.



Gedik Yatırım Menkul Değerler A.Ş.

Yatırım Danışmanlığı Birimi

[E-Posta: gyd@gedik.com](mailto:gyd@gedik.com)

Yatırım Danışmanlığı Birimi

Mesut KURT

Müdür

mkurt@gedik.com

Eda KARADAĞ

Müdür Yardımcısı

eda.karadag@gedik.com

Betül ASILKAN

Yatırım Danışmanı

betul.asilkan@gedik.com

Yılmaz ALTUN

Yatırım Danışmanı

yilmaz.altun@gedik.com

Elif KAYA

Uzman

ekaya@gedik.com

www.gedik.com

Burada yer alan yatırım bilgi, yorum ve tavsiyeleri yatırım danışmanlığı kapsamında değildir. Yatırım danışmanlığı hizmeti; aracı kurumlar, portföy yönetim şirketleri, mevduat kabul etmeyen bankalar ile müşteri arasında imzalanacak yatırım danışmanlığı sözleşmesi çerçevesinde sunulmaktadır. Burada yer alan yorum ve tavsiyeler, yorum ve tavsiyede bulunanların kişisel görüşlerine dayanmaktadır. Bu görüşler mali durumunuz ile risk ve getiri tercihlerinize uygun olmayabilir. Bu nedenle, sadece burada yer alan bilgilere dayanılarak yatırım kararı verilmesi beklentilerinize uygun sonuçlar doğurmayabilir.