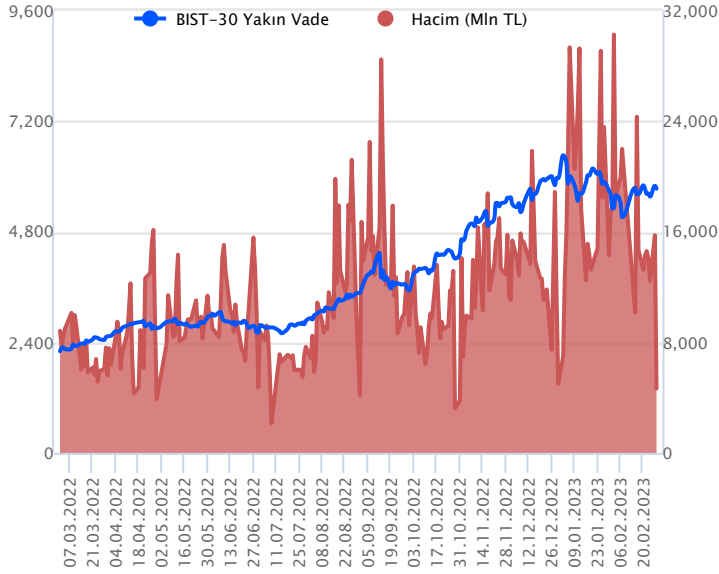


Sözleşme Kodu	Vade Ayı	Uzlaşma Fiyatı	Önceki Uzlaşma Fiyatı	Değişim	Değişim Puan	Gün İçi Yüksek	Gün İçi Düşük	İşlem Miktarı	İşlem Hacim	Açık Pozisyon	Açık Pozisyon Değişimi	Vadeye Kalan Gün Sayısı	Takasbank Başlangıç Teminatları
ENDEKS KONTRATLARI													
F_XU0300223	28.02.2023	5,731.50	5,767.75	-0.63 %	-36.25	5,840.00	5,708.50	80,689.00	4,652,736,347.50	34,394.00	-31,136.00	0	7,150
F_XU0300423	28.04.2023	5,902.75	5,901.25	0.03 %	1.50	5,975.00	5,824.00	196,368.00	11,578,011,732.50	245,428.00	41,406.00	59	7,150

BIST 30 Yakın Vadeli Kontratı



Nisan vadeli endeks sözleşmesi dün 5.824,00 ile 5.975,00 seviyeleri arasında dalgalanarak günü %0,03'lük yükselişle 5.902,75 uzlaşma fiyatından tamamladı. Akşam seansı kapanışı ise uzlaşma fiyatının üzerinde 5.908,00 seviyesinden gerçekleşti. Dün sözleşmede kararsız seyirlerin etkili olduğu görülürken, yükselişler ve düşüşlerin kalıcılık sağlamadığını söyleyebiliriz. Aynı zamanda dün vade geçişlerin yaşandığını belirtmekte fayda var. Fiyatlamalar tarafında yurt dışı piyasalar ile korelasyonun zayıf kalmaya devam ettiği ve kendi iç dinamiklerimizle fiyatlamaların ön plana çıktığını görüyoruz. Bu bağlamda sözleşmede dünkü kararsız seyirlerin ardından güne yataya yakın bir başlangıç yapılabileceğini değerlendiriyoruz.

Sözleşmede bugün 5.824 seviyesini destek olarak takip edeceğiz. Bu seviye altındaki kalıcı fiyat hareketlerinde 5.770 ve 5.660 seviyelerinin destek olarak takip edilebileceğini değerlendiriyoruz. Yükseliş eğilimlerinin etkili olması durumunda ise 5.981 seviyesini direnç olarak izleyeceğiz. Bu seviye üzerinde kalıcılık sağlanması durumunda 6.030 ve 6.150 seviyelerinin direnç olarak gündeme gelebileceğini düşünüyoruz.

Endeks - 30 Yakın Vade Aracı Kurum Dağılımı Günlük Değişim

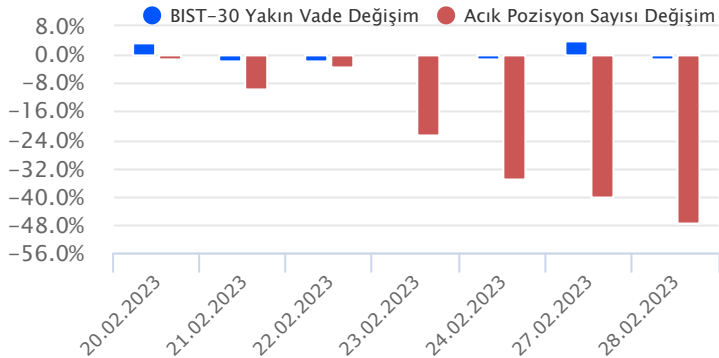
Long			Short		
Kurum	Net Lot	Pay (%)	Kurum	Net Lot	Pay (%)
Yapı Kredi Yatırım	21.969	55	Bank of America	20.497	51
Garanti BBVA	5.938	15	İş Yatırım	5.648	14
Ünlü Menkul	3.001	8	QNB Finans Yatırım	5.225	13
İnfo Yatırım	2.831	7	HSBC Yatırım	2.645	7
Deniz Yatırım	1.113	3	Teb Yatırım	1.806	5
Diğer	5.387	13	Diğer	4.418	11

İlk 5 Kurum Satım Ağırlıklı

Endeks - 30 Yakın Vade Aracı Kurum Dağılımı Tüm Vade

Long			Short		
Kurum	Net Lot	Pay (%)	Kurum	Net Lot	Pay (%)
Teb Yatırım	104.209	66	Bank of America	45.548	29
Yapı Kredi Yatırım	18.188	11	İş Yatırım	30.662	19
Garanti BBVA	15.412	10	HSBC Yatırım	23.576	15
Deniz Yatırım	7.048	4	Tacirler Yatırım	17.192	11
Ünlü Menkul	4.094	3	Ak Yatırım	14.904	9
Diğer	10.174	6	Diğer	27.243	17

İlk 5 Kurum Alım Ağırlıklı

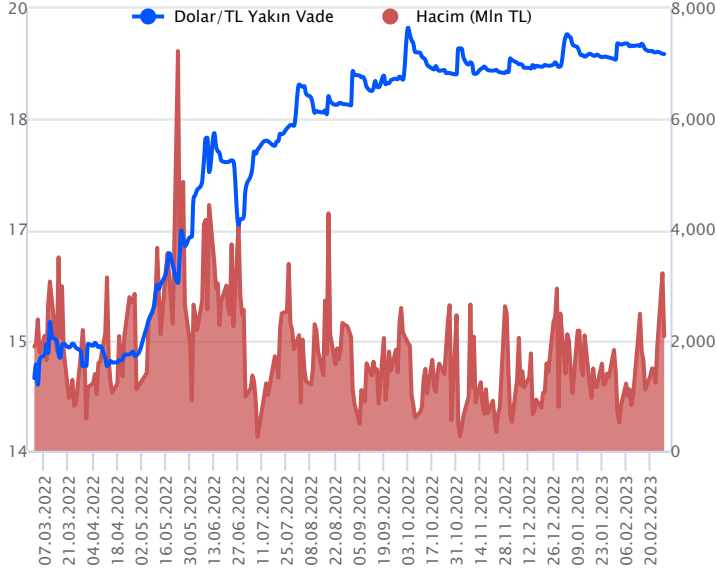


Fiyat (%) Açık Pozisyon (%) Yorum

Artış	Artış	Yükselişin devamlılığı için sinyal olarak kabul edilebilir.
Artış	Azalış	Yükselişin desteklenmediğini gösterir.
Azalış	Artış	Düşüşlerin devamlılığı için sinyal olarak kabul edilebilir.
Azalış	Azalış	Düşüşlerin desteklenmediğini gösterir.

Sözleşme Kodu	Vade Ayı	Uzlaşma Fiyatı	Önceki Uzlaşma Fiyatı	Değişim	Değişim Puan	Gün İçi Yüksek	Gün İçi Düşük	İşlem Miktarı	İşlem Hacim	Açık Pozisyon	Açık Pozisyon Değişimi	Vadeye Kalan Gün Sayısı	Takasbank Başlangıç Teminatları
DÖVİZ KONTRATLARI													
F_EURTRY0223	28.02.2023	20.0223	19.9800	0.21 %	0.04	20.0350	19.9715	358	7,157,509	799	-353	0	3,030
F_EURTRY0323	31.03.2023	20.4409	20.3764	0.32 %	0.06	20.4735	20.4300	605	12,376,980	1,672	194	31	3,030
F_EURUSD0223	28.02.2023	1.0604	1.0595	0.08 %	0.00	1.0614	1.0582	19,356	387,093,834	5,380	-10,312	0	660
F_EURUSD0323	31.03.2023	1.0673	1.0619	0.51 %	0.01	1.0676	1.0612	14,466	290,268,299	28,706	3,967	31	660
F_USDTRY0223	28.02.2023	18.8817	18.8865	-0.03 %	0.00	18.8910	18.8752	109,674	2,070,928,757	243,667	-68,893	0	2,670
F_USDTRY0323	31.03.2023	19.1621	19.1789	-0.09 %	-0.02	19.2033	19.1550	71,271	1,367,706,779	1,006,286	45,846	31	2,670

Dolar/TL Yakın Vadeli Kontratı



Mart vadeli Dolar/TL sözleşmesi dün 19,1550 ile 19,2033 seviyeleri arasında dalgalanarak günü %0,09'luk düşüşle 19,1621 uzlaşma fiyatından tamamladı. Türkiye ekonomisi geçen yılın dördüncü çeyreğinde beklentimizin üzerinde %3,5 büyüme kaydederken, 2022 yılı tamamında ise %5,6 oranında büyüme kaydetti. GSYH büyümesine en büyük katkı hanehalkı nihai tüketim harcamasından gelirken, net ihracatın katkısı ise negatife döndü. ABD tarafında konut fiyatları endeksi aralıkta aylık %0,1 daralma kaydederken, yıllık artış ise %6,6 olarak gerçekleşti. ABD'de tüketici güveni ise 102,9 ile beklentilerin altında açıklanarak negatif görünüm sergiledi. Açıklanan verilerin fiyatlamalara etkisinin olmadığını söyleyebiliriz. Bugün yurt içerisinde ve ABD'de imalat PMI verileri takip edilecek olup, verilerin fiyatlamalara etkisinin sınırlı kalabileceğini değerlendiriyoruz. Dolar/TL spot kuru, bu sabah saat 08:20 itibarıyla 18,88'li seviyelerde yatay seyrine devam ediyor. Dolar endeksi ise 104,87 civarında hareket ediyor. Bu bağlamda sözleşmede bugün 19,14 – 19,10 ve 19,05 seviyeleri destek olarak takip edilebilir. Yukarıda ise 19,20 – 19,23 ve 19,26 seviyeleri direnç olarak izlenebilir.

Dolar/TL Yakın Vade Aracı Kurum Dağılımı Günlük Değişim

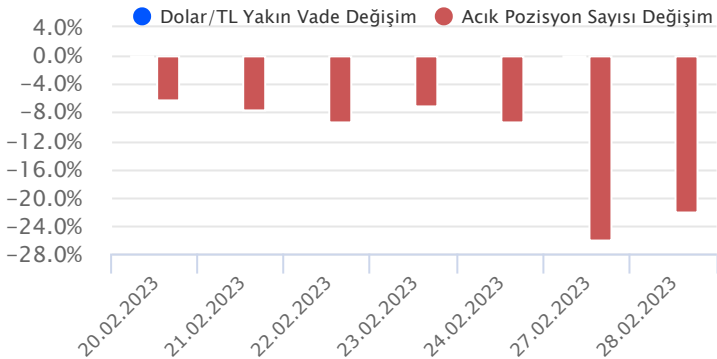
Long			Short		
Kurum	Net Lot	Pay (%)	Kurum	Net Lot	Pay (%)
Deniz Yatırım	28.923	52	Bank of America	19.518	35
Denizbank	11.000	20	İş Yatırım	13.966	25
Meksa Yatırım	5.460	10	QNB Finans Yatırım	5.788	10
Tacirler Yatırım	1.684	3	Akbank	5.000	9
Halk Yatırım	1.659	3	Teb Yatırım	4.693	8
Diğer	7.456	13	Diğer	7.217	13

İlk 5 Kurum Satım Ağırlıklı

Dolar/TL Yakın Vade Aracı Kurum Dağılımı Tüm Vade

Long			Short		
Kurum	Net Lot	Pay (%)	Kurum	Net Lot	Pay (%)
Ak Yatırım	228.474	27	Akbank	516.139	60
Deniz Yatırım	160.102	19	Teb Yatırım	94.259	11
Denizbank	84.885	10	T.C. Merkez Bankası	82.869	10
Garanti BBVA	51.464	6	Finansbank	42.073	5
Vakıflar Bankası	35.000	4	Burgan Yatırım	34.979	4
Diğer	297.164	35	Diğer	86.770	10

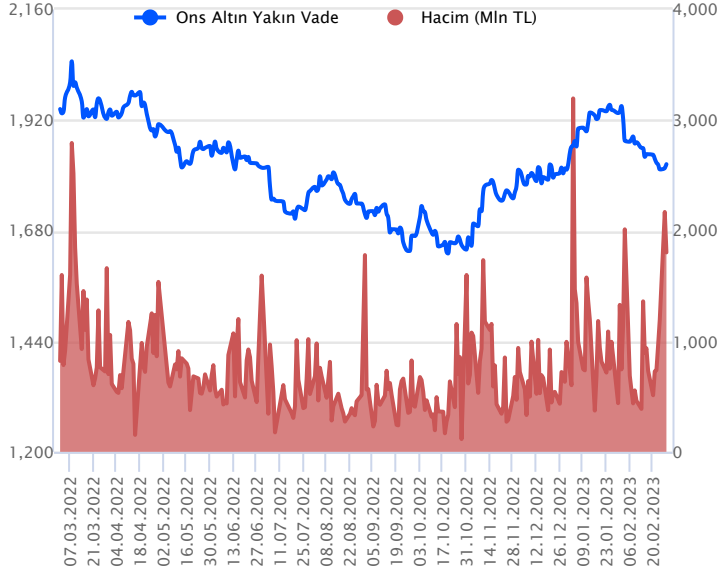
İlk 5 Kurum Satım Ağırlıklı



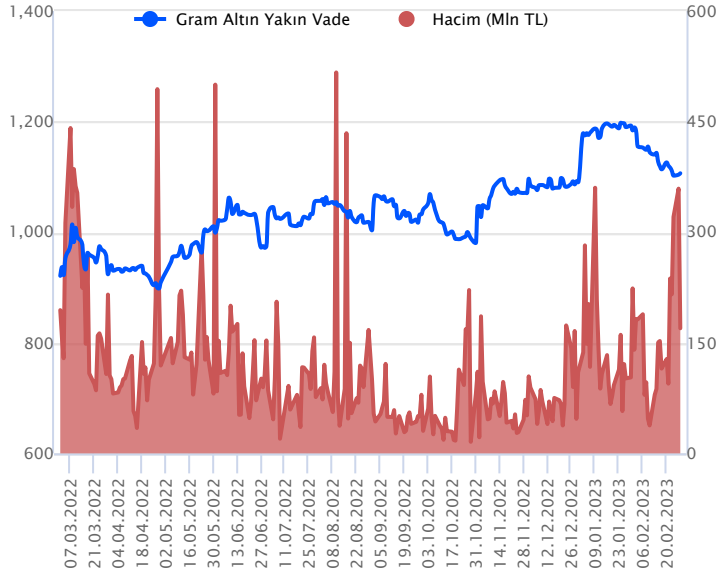
Fiyat (%) Açık Pozisyon (%) Yorum

Artış	Artış	Yükselişin devamlılığı için sinyal olarak kabul edilebilir.
Artış	Azalış	Yükselişin desteklenmediğini gösterir.
Azalış	Artış	Düşüşlerin devamlılığı için sinyal olarak kabul edilebilir.
Azalış	Azalış	Düşüşlerin desteklenmediğini gösterir.

Sözleşme Kodu	Vade Ayı	Uzlaşma Fiyatı	Önceki Uzlaşma Fiyatı	Değişim	Değişim Puan	Gün İçi Yüksek	Gün İçi Düşük	İşlem Miktarı	İşlem Hacim	Açık Pozisyon	Açık Pozisyon Değişimi	Vadeye Kalan Gün Sayısı	Takasbank Başlangıç Teminatları
ALTIN KONTRATLARI													
F_XAUTRYM0223	28.02.2023	1,107.640	1,104.510	0.28 %	3.13	1,107.450	1,095.010	154,354	169,648,020	593,387	-64,455	0	180
F_XAUTRYM0423	28.04.2023	1,166.160	1,169.930	-0.32 %	-3.77	1,170.000	1,159.640	211,138	245,508,472	1,021,966	123,717	59	180
F_XAUUSD0223	28.02.2023	1,824.600	1,818.600	0.33 %	6.00	1,825.450	1,804.350	52,778	1,802,926,113	35,108	-27,311	0	2,733
F_XAUUSD0423	28.04.2023	1,848.800	1,846.900	0.10 %	1.90	1,854.050	1,832.000	47,579	1,650,067,050	85,667	23,005	59	2,733

ONS ALTIN Yakın Vadeli Kontratı

Nisan vadeli ons altın sözleşmesi dün 1832\$ ile 1854,05\$ arasında dalgalanarak, günü %0,10 yükselişle 1848,80\$ uzlaşma fiyatından kapattı. Spot piyasada saat 08:30 itibariyle ons altın 1823-1831\$ aralığında işlem görüyor. Sözleşme için 1843\$-1864\$ arasını nötr olarak değerlendiriyoruz. Sözleşmede bugün 1864\$ direncinin üzerinde kapanışların devamında yukarı yönlü pozisyonların artması beklenebilir. Bu durumda sözleşme için 1845\$ stop seviyesi belirlenerek 1901\$ kar alımı için değerlendirilebilir. Geri çekilmelerde 1843\$ destek noktası olarak bulunuyor. Bu desteğin altındaki kapanışlarda aşağı yönlü pozisyonların artması düşünülebilir. Bu doğrultuda sözleşme için 1861\$ stop seviyesi eklenerek 1806\$ seviyesi hedeflenebilir. Bugün ABD'de açıklanacak veriler bulunuyor. Olası oynaklığa karşı yatırımcıların aktif bir kar al/zarar durdur stratejisine bağlı kalarak hareket etmeleri daha sağlıklı olabilir.

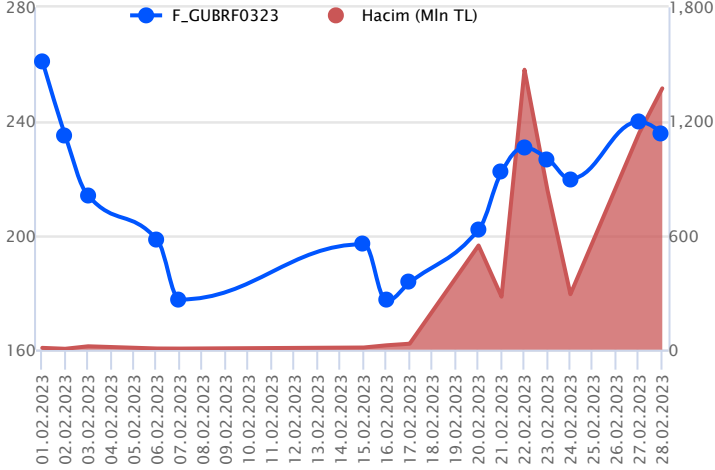
GRAM ALTIN Yakın Vadeli Kontratı

Nisan vadeli gram altın sözleşmesi dün 1159,64 TL ile 1170,00 TL arasında seyrederek, günü %0,32 düşüyle 1166,16 TL uzlaşma fiyatından kapattı. Spot piyasada saat 08:30 itibariyle gram altın 1111,00 TL seviyesinde işlem görüyor. Ons altın 1823-1831\$ aralığında ve Dolar/TL kuru 18,87-18,88 TL arasında bulunuyor. Sözleşme için 1161 TL ile 1177 TL arasını nötr olarak değerlendiriyoruz. Sözleşmede 1177 TL direncinin üzerinde kapanışlar görülmesi durumunda yukarı yönlü hareketin devam etmesi beklenebilir. Bu durumda sözleşme için 1177 TL seviyesinin üzerinde 1165 TL stop seviyesi eklenerek 1200 TL kar alımı için hedeflenebilir. Buna karşın, sözleşmede geri çekilmelerin görülmesi halinde 1161 TL destek noktası olarak izleniyor. Bu desteğin altındaki kapanışlarda aşağı yönlü pozisyonların artması beklenebilir. Bu doğrultuda sözleşme için 1172 TL stop seviyesi olmak koşuluyla 1137 TL seviyesi değerlendirilebilir. Bugün Türkiye ve ABD'de imalat PMI verileri takip edilecek.

Sözleşme	Vade Ayı	Son Uzlaşma	Önceki Uzlaşma	Değişim %	Günün Düşüğü	Günün Yükselişi	İşlem Adedi	İşlem Hacmi
PAY VADELİ SÖZLEŞMELERİNDE EN FAZLA İŞLEM GÖRENLER								
F_GUBRF0323	31.03.2023	236.680	239.970	-1.65 %	235.000	249.360	57,177	1,374,116,749
F_KRDMD0323	31.03.2023	23.030	22.490	2.22 %	22.460	23.540	587,625	1,351,149,412
F_THYAO0323	31.03.2023	146.490	146.440	-0.20 %	144.220	149.880	75,856	1,110,847,058

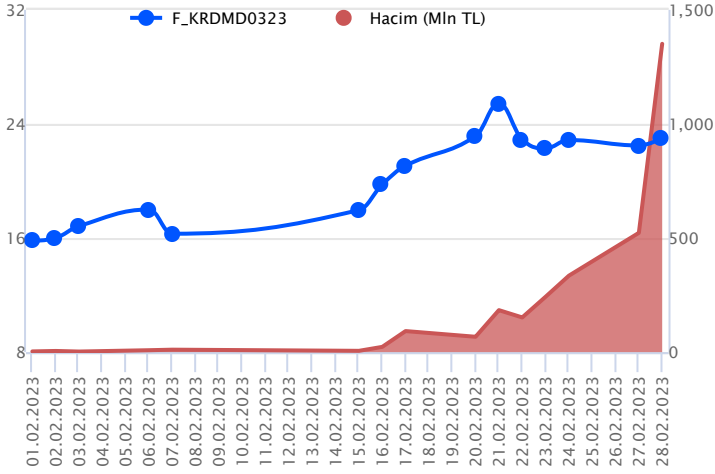
Pay vadeli sözleşmeleri, düşük teminatlarla yüksek tutarlı pozisyonlar almayı mümkün kılar. Pay vadeli sözleşmeleri ile ilgili daha detaylı bilgi almak için Gedik Yatırım ViOP Departmanı ile iletişime geçebilirsiniz.

F_GUBRF0323 Vadeli Kontratı



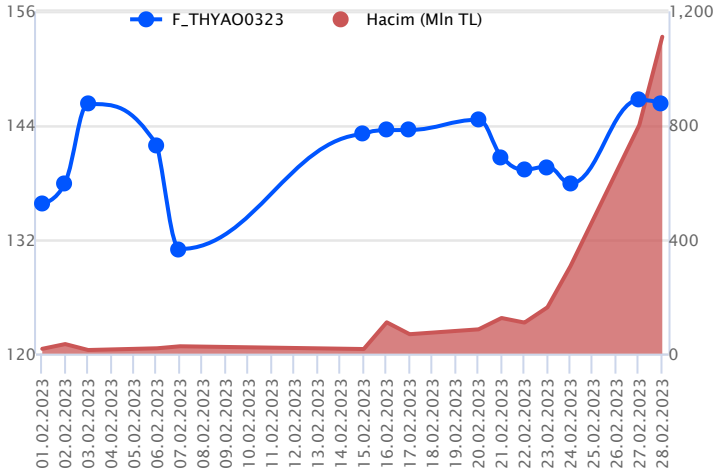
Ocak ayının ikinci yarısında güçlü yükselişlerle zirvelerin yenilendiği GUBRF hissesi ve pay sözleşmelerinde 24 Ocak'tan sonra etkili olan ve şubat ayı ortalarına kadar yaşanan sert satışlar ve taban fiyatlamalar öne çıktı. Kabaca üç haftalık bir süreçte yaşanan sert satışların ardından GUBRF cephesinde şubat ayının ikinci yarısından itibaren dalgalı bir seyirle birlikte toparlanma çabası kaydediliyor. Mart vadeli GUBRF pay sözleşmesi gün içerisinde 235,00 – 249,36TL aralığında hareket ederek günü %1,65 oranında kayıpla 236,68 TL uzlaşma fiyatından tamamladı. Sözleşmede satışların devamında 230,00 – 100 günlük üssel ortalama (223,84) – 217,00 ve 213,00 TL seviyeleri destek olarak takip edilebilir. Yukarı yönlü hareketlerde ise 240,00 – 244,10– 249,36 ve 259,42 TL seviyeleri direnç olarak izlenebilir. GUBRF hissesi ve pay sözleşmelerinde sert fiyatlamalar nedeniyle teknik analizin sağlıklı sonuçlar ortaya koymayabileceği dikkate alınmalıdır. Sert fiyat hareketleri ve yüksek seyredilebilir volatilité nedeniyle pay sözleşmesinde işlem yapılmasını oldukça riskli buluyoruz.

F_KRDMD0323 Vadeli Kontratı



Deprem afeti sonrasında ileriye yönelik beklentilerle güçlü yükselişlerin yaşandığı ve zirvelerin yenilendiği demir – çelik sektöründe geçen hafta içerisinde sert düzeltmeler gündeme geldi. Son dönemdeki sert fiyat hareketleri ve artış kaydeden volatilitenin ardından KRDMMD cephesinde yeni haftada ise dalgalı bir seyir etkili oluyor. Mart vadeli KRDMMD pay sözleşmesi gün içerisinde 22,46 – 23,54 TL aralığında hareket ederek günü %2,22 oranında değer kazanımıyla 23,03 TL uzlaşma fiyatından tamamladı. Sözleşmede yükselişlerin devamında 23,25 ve 23,54 TL seviyeleri kısa vadeli direnç noktalarıdır. Bu seviyelerin aşılması halinde 23,86 – 25,00 ve 25,33 TL seviyeleri direnç olarak takip edilebilir. Sözleşmede yeniden satışların gündeme gelmesi halinde ise 22,80 ve 22,46 TL seviyeleri kısa vadeli destek noktaları olup, bu seviyeler altında 22,02 – 21,64 – 21,33 – 21,00 ve 20,85 TL seviyeleri destek konumunda bulunmaktadır. Yaşanabilecek sert ve volatil fiyatlamalara karşı dikkatli olunması ve pay sözleşmelerinde pozisyon alımında temkinli hareket edilmesi faydalı olacaktır.

F_THYAO0323 Vadeli Kontratı



Endekste gün içinde yüksek volatilité öne çıkarken, Mart vadeli THYAO sözleşmesinde zayıf seyir takip edildi. Mart vadeli THYAO sözleşmesinde fiyatlamaya 144,22 TL – 149,88 TL seviyeleri arasında dalgalanarak günü 146,49 TL uzlaşma fiyatından tamamladı. Sözleşmede gün içinde yatay trendde öne çıkan 146,80 TL üzeri kapanışların yaşanması halinde alımların güç kazanacağını değerlendiriyoruz. Bu durumda 148,00 TL – 148,85 TL ve 149,90 TL takip edilecek direnç seviyeleridir. Sözleşmede dünkü zirvenin bulunduğu bölge olan 149,90 TL'nin üzerinde 150,35 TL seviyesi gündeme gelecektir. Ancak risk iştahına bağlı zayıf seyrin devamında 22 günlük ortalamanın bulunduğu 144,84 TL altına fiyatlamaların sarkması durumunda baskı artış kaydedecektir. Bu halde 144,20 TL – 143,60 TL ve 142,55 TL seviyeleri izlenecek desteklerdir. Yaşanan yüksek volatilitéye karşı her iki yönlü stratejilerde verilen seviyelerin hızlı görülebileceği dikkate alınması, alınacak pozisyonlarda temkinli olunması aktif bir stop loss stratejisine bağlı kalınması faydalı olacaktır.

Dayanak Varlıkların Teknik Gösterge Görünümleri

20 Gün Ortalama/Fiyat Kesişmesi (YUKARI)

SASA
ENJSA
SOKM
XPT/USD
AKSEN

20 Gün Ortalama/Fiyat Kesişmesi (AŞAĞI)

GUBRF
GARAN

Güç Göstergeleri Olumlu

OYAKC
USD/TRY

Güç Göstergeleri Zayıf

XPD/USD
TTKOM
XAG/USD
TCELL
SKBNK

RSI ve Momentum göstergelerine göre olumlu olanlar

RSI ve Momentum göstergelerine göre zayıf olanlar

50 Gün Ortalama/Fiyat Kesişmesi (YUKARI)

AEFES
SASA

50 Gün Ortalama/Fiyat Kesişmesi (AŞAĞI)

EUR/TRY
ASELS
KOZAL
ISGYO

MACD

RUB/TRY	ZAYIF AL
TAVHL	ZAYIF AL
THYAO	ZAYIF AL
TSKB	ZAYIF AL

Göstergeleri Dipte Olanlar

XAU/TRY
CNH/TRY
XAG/USD
XPD/USD
XAU/USD

CCI, RSI, Stochastics, Williams' %R, MFI ve DX göstergelerinin ortalaması en düşük olanlar

20/50 Gün Ortalama Kesişmesi (YUKARI)

Bu şartları sağlayan dayanak varlık bulunmamaktadır.

20/50 Gün Ortalama Kesişmesi (AŞAĞI)

Bu şartları sağlayan dayanak varlık bulunmamaktadır.

Para Girişi Olan Dayanak Varlıklar

	Kapanış	İşlem Hacmi (Mln TL)
XU030	5,763.72	66,369.55660
KRDMD	22.54	6,964.28839
THYAO	143.60	6,429.31753
OYAKC	50.70	5,713.55263
AKBNK	17.50	3,794.35515

Para Çıkışı Olan Dayanak Varlıklar

	Kapanış	İşlem Hacmi (Mln TL)
XLBNK	3,894.39	10,898.20
KOZAL	24.46	5,440.25
GUBRF	231.70	2,496.17
ISCTR	11.36	1,860.30
GARAN	23.28	1,448.19

Yüksek Hacimliler

	İşlem Hacmi (Mln TL)
XU030	66,369.56
X10XB	36,066.86
XSD25	35,244.24
XLBNK	10,898.20
KRDMD	6,964.29

Dayanak Varlıkların Teknik Gösterge Konumları

Kod	5 Günlük H.O	10 Günlük H.O	20 Günlük H.O	50 Günlük H.O	RSI	StochS	MACD	CCI
AEFES	ALIM	ALIM	ALIM	ALIM	ALIM	SATIM	ALIM	ALIM
AKBNK	ALIM	ALIM	ALIM	ALIM	ALIM	SATIM	ALIM	ALIM
AKSEN	ALIM	ALIM	ALIM	SATIM	ALIM	ALIM	ALIM	ALIM
ALARK	ALIM	ALIM	ALIM	ALIM	ALIM	ALIM	ALIM	SATIM
ARCLK	ALIM	ALIM	ALIM	ALIM	ALIM	SATIM	ALIM	SATIM
ASELS	ALIM	SATIM	SATIM	SATIM	ALIM	SATIM	SATIM	ALIM
BIMAS	ALIM	ALIM	ALIM	ALIM	ALIM	SATIM	ALIM	ALIM
CNH/TRY	SATIM	SATIM	SATIM	SATIM	ALIM	SATIM	SATIM	ALIM
DOHOL	ALIM	ALIM	ALIM	ALIM	ALIM	SATIM	ALIM	ALIM
ECILC	ALIM	ALIM	ALIM	ALIM	ALIM	SATIM	ALIM	ALIM
EKGYO	ALIM	ALIM	ALIM	ALIM	SATIM	SATIM	ALIM	SATIM
ENJSA	ALIM	ALIM	ALIM	ALIM	ALIM	ALIM	ALIM	SATIM
EREGL	SATIM	SATIM	ALIM	ALIM	SATIM	ALIM	ALIM	SATIM
EUR/TRY	SATIM	SATIM	SATIM	SATIM	SATIM	SATIM	SATIM	ALIM
EUR/USD	SATIM	SATIM	SATIM	SATIM	SATIM	SATIM	SATIM	ALIM
FROTO	ALIM	ALIM	ALIM	ALIM	ALIM	SATIM	ALIM	ALIM
GARAN	ALIM	ALIM	SATIM	SATIM	ALIM	SATIM	ALIM	ALIM
GBP/USD	SATIM	SATIM	SATIM	SATIM	ALIM	SATIM	SATIM	ALIM
GUBRF	ALIM	ALIM	SATIM	SATIM	ALIM	ALIM	ALIM	ALIM
HALKB	ALIM	ALIM	ALIM	ALIM	ALIM	SATIM	ALIM	ALIM
HEKTS	ALIM	ALIM	ALIM	ALIM	ALIM	SATIM	ALIM	SATIM
ISCTR	ALIM	ALIM	ALIM	ALIM	ALIM	SATIM	ALIM	ALIM
ISGYO	SATIM	SATIM	SATIM	SATIM	SATIM	SATIM	SATIM	ALIM
KARSN	ALIM	ALIM	SATIM	SATIM	ALIM	SATIM	ALIM	ALIM
KCHOL	ALIM	ALIM	ALIM	ALIM	ALIM	SATIM	ALIM	ALIM
KOZAA	SATIM	SATIM	SATIM	SATIM	SATIM	ALIM	SATIM	SATIM
KOZAL	SATIM	SATIM	SATIM	SATIM	SATIM	ALIM	SATIM	SATIM
KRDMD	ALIM	ALIM	ALIM	ALIM	SATIM	ALIM	ALIM	SATIM
MGROS	ALIM	ALIM	ALIM	ALIM	ALIM	ALIM	ALIM	ALIM
ODAS	ALIM	ALIM	SATIM	SATIM	ALIM	SATIM	ALIM	ALIM
OYAKC	ALIM	ALIM	ALIM	ALIM	ALIM	SATIM	ALIM	SATIM
PETKM	ALIM	ALIM	ALIM	SATIM	ALIM	ALIM	ALIM	SATIM
PGSUS	ALIM	ALIM	ALIM	ALIM	ALIM	SATIM	SATIM	ALIM
RUB/TRY	ALIM	SATIM	SATIM	SATIM	ALIM	SATIM	ALIM	ALIM
SAHOL	ALIM	ALIM	ALIM	ALIM	ALIM	SATIM	ALIM	ALIM
SASA	ALIM	ALIM	ALIM	ALIM	ALIM	SATIM	ALIM	ALIM
SISE	ALIM	ALIM	ALIM	ALIM	ALIM	SATIM	ALIM	ALIM
SKBNK	SATIM	SATIM	SATIM	SATIM	SATIM	SATIM	SATIM	ALIM
SOKM	ALIM	ALIM	ALIM	SATIM	ALIM	ALIM	ALIM	ALIM
TAVHL	ALIM	ALIM	SATIM	SATIM	ALIM	SATIM	ALIM	ALIM
TCELL	SATIM	SATIM	SATIM	SATIM	SATIM	SATIM	SATIM	ALIM
THYAO	ALIM	ALIM	ALIM	ALIM	ALIM	SATIM	ALIM	ALIM
TKFEN	ALIM	ALIM	SATIM	SATIM	ALIM	ALIM	ALIM	ALIM
TOASO	ALIM	ALIM	ALIM	ALIM	ALIM	SATIM	ALIM	ALIM
TSKB	ALIM	ALIM	SATIM	SATIM	ALIM	SATIM	ALIM	ALIM
TTKOM	SATIM	SATIM	SATIM	SATIM	ALIM	SATIM	SATIM	ALIM
TUPRS	SATIM	SATIM	ALIM	ALIM	SATIM	SATIM	SATIM	SATIM
USD/TRY	ALIM	ALIM	ALIM	ALIM	ALIM	ALIM	ALIM	SATIM
VAKBN	ALIM	ALIM	ALIM	SATIM	ALIM	SATIM	ALIM	ALIM
VESTL	SATIM	SATIM	SATIM	SATIM	SATIM	ALIM	ALIM	SATIM
X10XB	ALIM	ALIM	ALIM	ALIM	ALIM	SATIM	ALIM	ALIM
XAU/TRY	SATIM	SATIM	SATIM	SATIM	SATIM	ALIM	SATIM	SATIM
XAU/USD	ALIM	SATIM	SATIM	SATIM	ALIM	SATIM	SATIM	ALIM
XLBNK	ALIM	ALIM	ALIM	ALIM	ALIM	SATIM	ALIM	ALIM
XSD25	ALIM	ALIM	ALIM	ALIM	ALIM	SATIM	ALIM	ALIM
XU030	ALIM	ALIM	ALIM	ALIM	ALIM	SATIM	ALIM	ALIM
YKBNK	ALIM	ALIM	ALIM	ALIM	ALIM	SATIM	ALIM	ALIM

Kod	Destek 3	Destek 2	Destek 1	Kapanış	Pivot	Direnç 1	Direnç 2	Direnç 3
DESTEKLER				DİRENÇLER				
F_AEFES0323	51.43	52.54	54.52	56.49	55.63	57.61	58.72	60.70
F_AEFES0423	53.49	54.24	55.65	57.06	56.40	57.81	58.56	59.97
F_AKBNK0323	14.95	15.33	15.74	16.14	16.12	16.53	16.91	17.32
F_AKBNK0423	15.19	15.62	15.96	16.30	16.39	16.73	17.16	17.50
F_AKSEN0323	34.52	35.23	35.97	36.70	36.68	37.42	38.13	38.87
F_AKSEN0423	32.82	34.40	35.72	37.03	37.30	38.62	40.20	41.52
F_ALARK0323	74.11	75.67	77.61	79.55	79.17	81.11	82.67	84.61
F_ALARK0423	73.76	76.61	78.08	79.56	80.93	82.40	85.25	86.72
F_ARCLK0323	114.15	116.30	118.22	120.15	120.37	122.29	124.44	126.36
F_ARCLK0423	115.50	117.97	119.99	122.00	122.46	124.48	126.95	128.97
F_ASELS0323	53.48	54.52	55.38	56.23	56.42	57.28	58.32	59.18
F_ASELS0423	54.10	55.20	56.19	57.19	57.29	58.28	59.38	60.37
F_BIMAS0323	135.67	136.85	138.10	139.35	139.28	140.53	141.71	142.96
F_BIMAS0423	126.87	133.61	137.30	141.00	144.04	147.73	154.47	158.16
F_CNHTRY0323	2.86	2.86	2.86	2.86	2.86	2.86	2.86	2.86
F_CNHTRY0423	2.93	2.93	2.93	2.93	2.93	2.93	2.93	2.93
F_DOHOL0323	9.06	9.18	9.36	9.54	9.48	9.66	9.78	9.96
F_DOHOL0423	8.41	8.77	9.18	9.60	9.54	9.95	10.31	10.72
F_ECILC0323	26.72	27.36	27.84	28.32	28.48	28.96	29.60	30.08
F_ECILC0423	26.52	27.25	27.93	28.60	28.66	29.34	30.07	30.75
F_EKGYO0323	8.08	8.26	8.43	8.59	8.61	8.78	8.96	9.13
F_EKGYO0423	8.13	8.37	8.54	8.72	8.78	8.95	9.19	9.36
F_ENJSA0323	31.31	31.68	32.10	32.52	32.47	32.89	33.26	33.68
F_ENJSA0423	28.23	29.19	29.86	30.54	30.82	31.49	32.45	33.12
F_EREGL0323	42.80	43.30	43.88	44.46	44.38	44.96	45.46	46.04
F_EREGL0423	41.87	42.78	43.35	43.92	44.26	44.83	45.74	46.31
F_EURTRY0323	20.39	20.41	20.43	20.45	20.45	20.48	20.50	20.52
F_EURTRY0423	20.58	20.70	20.76	20.82	20.88	20.94	21.06	21.12
F_EURUSD0323	1.06	1.06	1.06	1.07	1.07	1.07	1.07	1.08
F_EURUSD0423	1.06	1.06	1.07	1.07	1.07	1.07	1.07	1.08
F_FROTO0323	527.27	535.21	544.11	553.00	552.05	560.95	568.89	577.79
F_FROTO0423	539.00	549.05	554.07	559.10	564.12	569.14	579.19	584.21
F_GARAN0323	22.48	23.01	23.38	23.74	23.91	24.28	24.81	25.18
F_GARAN0423	21.67	22.31	22.89	23.47	23.53	24.11	24.75	25.33
F_GBPUSD0323	1.20	1.20	1.21	1.22	1.21	1.22	1.22	1.23
F_GBPUSD0423	1.20	1.20	1.20	1.20	1.20	1.20	1.20	1.20
F_GUBRF0323	216.52	225.76	230.88	236.00	240.12	245.24	254.48	259.60
F_GUBRF0423	215.01	226.39	232.08	237.77	243.46	249.15	260.53	266.22
F_HALKB0323	10.68	11.00	11.27	11.55	11.59	11.86	12.18	12.45
F_HALKB0423	10.88	11.19	11.50	11.81	11.81	12.12	12.43	12.74
F_HEKTS0323	34.68	35.23	35.79	36.35	36.34	36.90	37.45	38.01
F_HEKTS0423	34.82	35.46	35.98	36.50	36.62	37.14	37.78	38.30
F_ISCTR0323	10.64	10.99	11.27	11.55	11.62	11.90	12.25	12.53
F_ISCTR0423	9.54	10.08	10.66	11.25	11.20	11.78	12.32	12.90
F_ISGYO0323	10.13	10.35	10.48	10.62	10.70	10.83	11.05	11.18
F_ISGYO0423	9.96	10.33	10.61	10.89	10.98	11.26	11.63	11.91
F_KARSN0323	8.20	8.34	8.52	8.69	8.66	8.84	8.98	9.16
F_KARSN0423	7.55	8.01	8.35	8.70	8.81	9.15	9.61	9.95
F_KCHOL0323	73.78	75.00	76.22	77.45	77.44	78.66	79.88	81.10
F_KCHOL0423	71.35	73.73	76.02	78.31	78.40	80.69	83.07	85.36
F_KOZAA0323	43.72	44.95	45.74	46.53	46.97	47.76	48.99	49.78
F_KOZAA0423	44.51	45.90	46.67	47.43	48.06	48.83	50.22	50.99
F_KOZAL0323N1	22.67	23.44	23.99	24.55	24.76	25.31	26.08	26.63
F_KOZAL0423N1	20.56	22.34	23.22	24.11	25.00	25.88	27.66	28.54
F_KRDMD0323	21.37	21.92	22.45	22.99	23.00	23.53	24.08	24.61
F_KRDMD0423	21.83	22.32	22.88	23.45	23.37	23.93	24.42	24.98
F_MGROS0323	141.81	143.41	145.30	147.20	146.90	148.79	150.39	152.28
F_MGROS0423	144.23	145.64	147.79	149.93	149.20	151.35	152.76	154.91
F_ODAS0323	7.06	7.30	7.48	7.66	7.72	7.90	8.14	8.32
F_ODAS0423	7.10	7.36	7.57	7.79	7.83	8.04	8.30	8.51
F_OYAKC0323	35.70	40.15	44.09	48.03	48.54	52.48	56.93	60.87
F_OYAKC0423	36.95	41.31	45.02	48.72	49.38	53.09	57.45	61.16
F_PETKM0323	16.34	16.68	16.97	17.27	17.31	17.60	17.94	18.23
F_PETKM0423	13.71	14.79	16.14	17.50	17.22	18.57	19.65	21.00
F_PGSUS0323	487.57	495.73	503.97	512.20	512.13	520.37	528.53	536.77
F_PGSUS0423	509.45	513.87	520.11	526.35	524.53	530.77	535.19	541.43

Kod	Destek 3	Destek 2	Destek 1	Kapanış	Pivot	Direnç 1	Direnç 2	Direnç 3
DESTEKLER				DİRENÇLER				
F_SAHOL0323	42.29	42.65	43.36	44.07	43.72	44.43	44.79	45.50
F_SAHOL0423	40.97	41.53	42.34	43.15	42.90	43.71	44.27	45.08
F_SASA0323	105.80	107.61	110.30	113.00	112.11	114.80	116.61	119.30
F_SASA0423	107.33	108.67	111.33	114.00	112.67	115.33	116.67	119.33
F_SISE0323	45.09	45.86	47.01	48.16	47.78	48.93	49.70	50.85
F_SISE0423	45.47	46.52	47.86	49.19	48.91	50.25	51.30	52.64
F_SKBNK0323	2.35	2.40	2.43	2.46	2.48	2.51	2.56	2.59
F_SKBNK0423	2.39	2.45	2.47	2.50	2.53	2.55	2.61	2.63
F_SOKM0323	24.58	24.97	25.47	25.97	25.86	26.36	26.75	27.25
F_SOKM0423	24.08	24.90	25.32	25.73	26.14	26.56	27.38	27.80
F_TAVHL0323	71.70	73.72	74.97	76.23	76.99	78.24	80.26	81.51
F_TAVHL0423	69.71	72.24	73.95	75.67	76.48	78.19	80.72	82.43
F_TCELL0323	31.29	31.74	32.25	32.75	32.70	33.21	33.66	34.17
F_TCELL0423	31.22	31.96	32.45	32.93	33.19	33.68	34.42	34.91
F_THYAO0323	138.12	141.17	143.78	146.39	146.83	149.44	152.49	155.10
F_THYAO0423	134.49	140.75	145.37	150.00	151.63	156.25	162.51	167.13
F_TKFEN0323	34.42	35.17	35.90	36.63	36.65	37.38	38.13	38.86
F_TKFEN0423	34.19	34.81	35.41	36.01	36.03	36.63	37.25	37.85
F_TOASO0323	154.62	158.15	163.93	169.70	167.46	173.24	176.77	182.55
F_TOASO0423	161.22	163.61	167.36	171.10	169.75	173.50	175.89	179.64
F_TSKB0323	3.71	3.82	3.92	4.01	4.03	4.13	4.24	4.34
F_TSKB0423	3.50	3.75	3.91	4.07	4.16	4.32	4.57	4.73
F_TTKOM0323	17.69	17.92	18.15	18.38	18.38	18.61	18.84	19.07
F_TTKOM0423	17.76	18.08	18.40	18.71	18.72	19.04	19.36	19.68
F_TUPRS0323	530.13	543.33	552.65	561.98	565.85	575.17	588.37	597.69
F_TUPRS0423	534.52	551.76	560.38	569.00	577.62	586.24	603.48	612.10
F_USDTRY0323	19.09	19.12	19.14	19.16	19.17	19.19	19.22	19.24
F_USDTRY0423	19.41	19.45	19.48	19.51	19.52	19.55	19.59	19.62
F_VAKBN0323	9.07	9.28	9.50	9.71	9.71	9.93	10.14	10.36
F_VAKBN0423	8.64	9.10	9.43	9.76	9.89	10.22	10.68	11.01
F_VESTL0323	53.93	55.43	56.52	57.62	58.02	59.11	60.61	61.70
F_VESTL0423	55.84	57.00	58.14	59.29	59.30	60.44	61.60	62.74
F_X10XB0423	7,452.50	7,526.50	7,563.50	7,600.50	7,637.50	7,674.50	7,748.50	7,785.50
F_X10XB0623	7,846.67	7,848.33	7,851.67	7,855.00	7,853.33	7,856.67	7,858.33	7,861.67
F_XAUTRYM0423	1,150.99	1,155.31	1,161.35	1,167.38	1,165.67	1,171.71	1,176.03	1,182.07
F_XAUTRYM0623	1,228.45	1,231.43	1,234.21	1,237.00	1,237.19	1,239.97	1,242.95	1,245.73
F_XAUUSD0423	1,816.67	1,824.33	1,838.72	1,853.10	1,846.38	1,860.77	1,868.43	1,882.82
F_XAUUSD0623	1,841.07	1,848.03	1,861.97	1,875.90	1,868.93	1,882.87	1,889.83	1,903.77
F_XLBNK0423	3,634.00	3,728.75	3,808.25	3,887.75	3,903.00	3,982.50	4,077.25	4,156.75
F_XLBNK0623	3,819.67	3,897.33	3,973.67	4,050.00	4,051.33	4,127.67	4,205.33	4,281.67
F_XU0300423	5,678.67	5,751.33	5,829.67	5,908.00	5,902.33	5,980.67	6,053.33	6,131.67
F_XU0300623	5,913.00	5,957.00	6,013.00	6,069.00	6,057.00	6,113.00	6,157.00	6,213.00
F_YKBNK0323	9.40	9.61	9.85	10.10	10.06	10.30	10.51	10.75
F_YKBNK0423	8.42	8.96	9.35	9.73	9.89	10.28	10.82	11.21

Sözleşme Kodu	Vade Ayı	Uzlaşma Fiyatı	Önceki Uzlaşma Fiyatı	Değişim	Değişim Puan	Gün İçi Yüksek	Gün İçi Düşük	İşlem Miktarı	İşlem Hacim	Açık Pozisyon	Açık Pozisyon Değişimi	Vadeye Kalan Gün Sayısı	Takasbank Başlangıç Teminatları
ENDEKS KONTRATLARI													
F_XU0300223	28.02.2023	5,731.50	5,767.75	-0.63 %	-36.25	5,840.00	5,708.50	80,689.00	4,652,736,347.50	34,394.00	-31,136.00	0	7,150
F_XU0300423	28.04.2023	5,902.75	5,901.25	0.03 %	1.50	5,975.00	5,824.00	196,368.00	11,578,011,732.50	245,428.00	41,406.00	59	7,150
F_XU0300623	26.06.2023	6,066.75	6,052.75	0.23 %	14.00	6,101.00	6,001.00	170.00	10,294,522.50	405.00	42.00	118	7,150
F_XU0301223	29.12.2023	6,735.75	6,684.00	0.77 %	51.75	6,851.00	6,700.00	40.00	2,726,467.50	148.00	3.00	304	7,150
DÖVİZ KONTRATLARI													
F_CNHTRY0223	28.02.2023	2.7704	2.7704	0.00 %	0.00	2.7704	2.7704	5	138,520	4	3	0	4,220
F_CNHTRY0323	31.03.2023	2.8620	2.8620	0.00 %	0.00	2.8620	2.8620	4	114,480	4	4	31	4,220
F_EURTRY0223	28.02.2023	20.0223	19.9800	0.21 %	0.04	20.0350	19.9715	358	7,157,509	799	-353	0	3,030
F_EURTRY0323	31.03.2023	20.4409	20.3764	0.32 %	0.06	20.4735	20.4300	605	12,376,980	1,672	194	31	3,030
F_EURUSD0223	28.02.2023	1.0604	1.0595	0.08 %	0.00	1.0614	1.0582	19,356	387,093,834	5,380	-10,312	0	660
F_EURUSD0323	31.03.2023	1.0673	1.0619	0.51 %	0.01	1.0676	1.0612	14,466	290,268,299	28,706	3,967	31	660
F_GBPUSD0223	28.02.2023	1.2074	1.1998	0.63 %	0.01	1.2078	1.2030	103	2,343,160	90	-51	0	1,037
F_GBPUSD0323	31.03.2023	1.2132	1.2005	1.06 %	0.01	1.2150	1.2040	133	3,030,211	96	51	31	1,037
F_RUBTRY0223	28.02.2023	0.2640	0.2640	0.00 %	0.00	0.2641	0.2640	4	105,601	0	0	0	5,820
F_RUBTRY0323	31.03.2023	0.0000	0.0000	0.00 %	0.00	0.0000	0.0000					31	5,820
F_USDTRY0223	28.02.2023	18.8817	18.8865	-0.03 %	0.00	18.8910	18.8752	109,674	2,070,928,757	243,667	-68,893	0	2,670
F_USDTRY0323	31.03.2023	19.1621	19.1789	-0.09 %	-0.02	19.2033	19.1550	71,271	1,367,706,779	1,006,286	45,846	31	2,670
F_P_USDTRY0223	28.02.2023	0.0000	0.0000	0.00 %	0.00	0.0000	0.0000					0	2,670
F_P_USDTRY0323	31.03.2023	0.0000	0.0000	0.00 %	0.00	0.0000	0.0000					31	2,670
KIYMETLİ MADEN KONTRATLARI													
F_XAUTRYM0223	28.02.2023	1,107.640	1,104.510	0.28 %	3.13	1,107.450	1,095.010	154,354	169,648,020	593,387	-64,455	0	180
F_XAUTRYM0423	28.04.2023	1,166.160	1,169.930	-0.32 %	-3.77	1,170.000	1,159.640	211,138	245,508,472	1,021,966	123,717	59	180
F_XAUUSD0223	28.02.2023	1,824.600	1,818.600	0.33 %	6.00	1,825.450	1,804.350	52,778	1,802,926,113	35,108	-27,311	0	2,733
F_XAUUSD0423	28.04.2023	1,848.800	1,846.900	0.10 %	1.90	1,854.050	1,832.000	47,579	1,650,067,050	85,667	23,005	59	2,733
PAY VADELİ													
F_AEFES0223	28.02.2023	55.700	52.900	5.29 %	2.80	56.680	52.010	7,805	42,142,752	4,064	-3,464	0	900
F_AEFES0323	31.03.2023	56.560	54.150	4.45 %	2.41	56.750	53.660	8,280	45,801,899	10,806	2,629	31	900
F_AKBNK0223	28.02.2023	17.500	17.370	0.75 %	0.13	17.860	17.070	225,561	392,567,809	221,642	-8,604	0	305
F_AKBNK0323	31.03.2023	16.070	16.020	0.31 %	0.05	16.510	15.720	581,962	935,563,068	649,183	178,187	31	305
F_AKSEN0223	28.02.2023	36.120	35.660	1.29 %	0.46	37.000	35.520	7,132	25,892,835	5,224	-3,745	0	595
F_AKSEN0323	31.03.2023	36.740	36.070	1.86 %	0.67	37.400	35.950	8,432	31,033,862	11,245	3,055	31	595
F_ALARK0223	28.02.2023	78.900	77.190	2.22 %	1.71	79.840	75.770	9,991	77,351,066	6,033	-1,891	0	1,195
F_ALARK0323	31.03.2023	79.190	78.580	0.78 %	0.61	80.730	77.230	10,192	80,390,535	16,291	4,133	31	1,195
F_ARCLK0223	28.02.2023	119.400	119.080	0.27 %	0.32	121.900	117.420	7,428	89,239,064	5,947	-1,891	0	1,825
F_ARCLK0323	31.03.2023	120.240	119.250	0.83 %	0.99	122.510	118.440	10,050	121,145,286	8,945	782	31	1,825
F_ASELS0223	28.02.2023	55.200	55.530	-0.59 %	-0.33	56.300	54.510	39,886	221,382,149	28,960	-12,521	0	1,030
F_ASELS0323	31.03.2023	56.280	56.760	-0.85 %	-0.48	57.470	55.570	65,920	373,110,490	80,248	10,990	31	1,030
F_BIMAS0223	28.02.2023	136.300	135.720	0.43 %	0.58	137.640	135.150	5,425	74,044,521	4,883	-2,885	0	1,765
F_BIMAS0323	31.03.2023	139.440	138.310	0.82 %	1.13	140.460	138.030	7,845	109,312,037	10,772	1,627	31	1,765
F_DOHOL0223	28.02.2023	9.370	9.140	2.52 %	0.23	9.410	9.110	63,436	58,572,377	103,008	-16,480	0	150
F_DOHOL0323	31.03.2023	9.550	9.340	2.25 %	0.21	9.600	9.300	195,957	185,426,811	328,932	29,454	31	150
F_ECILC0223	28.02.2023	27.800	28.100	-1.07 %	-0.30	28.530	27.460	7,815	21,748,973	5,189	-2,512	0	440
F_ECILC0323	31.03.2023	28.210	28.690	-1.67 %	-0.48	29.120	28.000	9,636	27,345,776	13,506	1,914	31	440
F_EKGYO0223	28.02.2023	8.390	8.560	-1.99 %	-0.17	8.590	8.280	427,981	361,631,927	200,282	-51,258	0	130
F_EKGYO0323	31.03.2023	8.570	8.740	-1.95 %	-0.17	8.800	8.450	736,385	634,928,270	740,708	149,932	31	130
F_ENJSA0223	28.02.2023	32.140	31.610	1.68 %	0.53	32.180	31.420	31,959	101,451,975	23,413	-11,071	0	570
F_ENJSA0323	31.03.2023	32.330	32.300	0.09 %	0.03	32.840	32.050	46,362	150,490,505	49,711	19,051	31	570
F_EREGL0223	28.02.2023	44.100	44.100	0.00 %	0.00	45.190	44.000	89,529	399,034,703	82,878	-22,343	0	710
F_EREGL0323	31.03.2023	44.440	43.250	2.75 %	1.19	44.880	43.800	95,996	426,024,543	107,347	18,359	31	710
F_FROTO0223	28.02.2023	551.100	556.370	-0.95 %	-5.27	563.990	546.500	1,983	110,017,594	2,468	-275	0	10,525
F_FROTO0323	31.03.2023	548.920	553.890	-0.90 %	-4.97	560.000	543.160	2,682	147,835,065	3,402	808	31	10,525
F_GARAN0223	28.02.2023	23.280	23.610	-1.40 %	-0.33	24.090	23.150	59,200	139,578,521	54,677	-22,977	0	415
F_GARAN0323	31.03.2023	23.650	23.930	-1.17 %	-0.28	24.450	23.550	85,910	205,599,240	83,247	16,600	31	415
F_GUBRF0223	28.02.2023	231.700	235.380	-1.56 %	-3.68	244.710	211.850	25,518	600,406,876	26,974	-5,170	0	3,920
F_GUBRF0323	31.03.2023	236.680	239.970	-1.37 %	-3.29	249.360	235.000	57,177	1,374,116,749	81,713	4,927	31	3,920
F_HALKB0223	28.02.2023	11.520	11.380	1.23 %	0.14	11.660	11.100	55,023	62,496,965	21,902	-14,706	0	170
F_HALKB0323	31.03.2023	11.560	11.530	0.26 %	0.03	11.900	11.310	99,491	115,290,962	79,889	15,131	31	170
F_HEKTS0223	28.02.2023	35.560	35.590	-0.08 %	-0.03	36.150	34.640	36,449	129,588,548	15,535	-16,349	0	580
F_HEKTS0323	31.03.2023	36.390	36.390	0.00 %	0.00	36.890	35.780	35,638	129,344,839	50,991	11,979	31	580
F_ISCTR0223	28.02.2023	11.360	11.630	-2.32 %	-0.27	11.840	11.250	162,380	186,990,607	195,509	-42,586	0	185
F_ISCTR0323	31.03.2023	11.510	11.750	-2.04 %	-0.24	11.970	11.340	322,239	375,400,256	284,324	23,164	31	185
F_ISGYO0223	28.02.2023	10.380	10.570	-1.80 %	-0.19	10.680	10.210	35,421	37,332,944	29,858	-13,983	0	195
F_ISGYO0323	31.03.2023	10.610	10.740	-1.21 %	-0.13	10.910	10.560	33,651	36,205,864	110,876	21,371	31	195
F_KARSN0223	28.02.2023	8.480	8.460	0.24 %	0.02	8.630	8.350	44,704	38,182,697	26,736	-11,282	0	155
F_KARSN0323	31.03.2023	8.680	8.650	0.35 %	0.03	8.810	8.490	48,704	42,463,346	59,496	28,536	31	155
F_KCHOL0223	28.02.2023	77.550	78.060	-0.65 %	-0.51	78.680	76.300	39,760	308,757,947	48,165	-386	0	1,255
F_KCHOL0323	31.03.2023	77.380	78.050	-0.86 %	-0.67	78.650	76.210	56,589	439,126,110	97,162	27,999	31	1,255

Sözleşme Kodu	Vade Ayı	Uzlaşma Fiyatı	Önceki Uzlaşma Fiyatı	Değişim	Değişim Puan	Gün İçi Yüksek	Gün İçi Düşük	İşlem Miktarı	İşlem Hacim	Açık Pozisyon	Açık Pozisyon Değişimi	Vadeye Kalan Gün Sayısı	Takasbank Başlangıç Teminatları
PAY VADELİ													
F_KOZAA0223	28.02.2023	45.640	45.890	-0.54 %	-0.25	47.250	45.300	15,151	70,400,407	9,015	-5,356	0	890
F_KOZAA0323	31.03.2023	46.590	46.950	-0.77 %	-0.36	48.200	46.180	22,511	106,589,453	26,326	6,943	31	890
F_KOZAL0223N1	28.02.2023	24.460	24.740	-1.13 %	-0.28	25.160	24.000	14,536	759,377,661	4,991	-5,408	0	9,900
F_KOZAL0323N1	31.03.2023	24.690	25.060	-1.48 %	-0.37	25.520	24.200	9,815	514,959,291	9,807	2,771	31	9,900
F_KRDMD0223	28.02.2023	22.540	22.010	2.41 %	0.53	23.110	21.980	234,108	528,330,218	115,423	-32,480	0	300
F_KRDMD0323	31.03.2023	23.030	22.490	2.40 %	0.54	23.540	22.460	587,625	1,351,149,412	258,850	56,269	31	300
F_MGROS0223	28.02.2023	144.600	141.840	1.95 %	2.76	145.900	140.140	2,044	29,433,213	1,920	-162	0	2,580
F_MGROS0323	31.03.2023	146.990	144.250	1.90 %	2.74	148.490	145.000	2,694	39,548,702	3,064	925	31	2,580
F_ODAS0223	28.02.2023	7.520	7.450	0.94 %	0.07	7.800	7.390	102,293	77,727,662	60,241	-16,174	0	125
F_ODAS0323	31.03.2023	7.660	7.620	0.52 %	0.04	7.960	7.540	316,443	245,596,680	268,804	48,127	31	125
F_OYAKC0223	28.02.2023	50.700	48.420	4.71 %	2.28	53.260	45.430	110,544	548,071,573	9,285	-9,462	0	400
F_OYAKC0323	31.03.2023	48.240	49.120	-1.79 %	-0.88	52.990	44.600	198,106	955,044,814	36,181	18,108	31	400
F_PETKM0223	28.02.2023	16.820	16.920	-0.59 %	-0.10	17.300	16.670	148,235	253,259,285	67,517	-30,630	0	280
F_PETKM0323	31.03.2023	17.240	17.220	0.12 %	0.02	17.640	17.010	314,168	547,499,316	199,277	83,163	31	280
F_PGSUS0223	28.02.2023	507.900	496.820	2.23 %	11.08	509.900	494.100	3,109	156,521,800	2,579	-693	0	9,215
F_PGSUS0323	31.03.2023	516.180	506.390	1.93 %	9.79	520.300	503.900	4,944	253,893,793	5,101	1,004	31	9,215
F_SAHOL0223	28.02.2023	43.580	42.760	1.92 %	0.82	43.440	42.100	72,567	309,016,918	43,965	-32,186	0	785
F_SAHOL0323	31.03.2023	43.940	43.670	0.62 %	0.27	44.080	43.010	96,996	422,430,343	136,243	42,607	31	785
F_SASA0223	28.02.2023	110.000	107.390	2.43 %	2.61	111.860	107.370	23,769	258,495,789	11,264	-6,594	0	2,090
F_SASA0323	31.03.2023	112.790	110.260	2.29 %	2.53	113.910	109.410	33,962	377,236,020	29,530	8,255	31	2,090
F_SISE0223	28.02.2023	47.200	46.030	2.54 %	1.17	47.580	45.690	78,565	366,743,932	59,176	-1,594	0	710
F_SISE0323	31.03.2023	48.100	46.950	2.45 %	1.15	48.550	46.630	139,942	667,358,502	115,841	28,799	31	710
F_SKBNK0223	28.02.2023	2.420	2.430	-0.41 %	-0.01	2.480	2.370	104,989	25,528,162	97,132	-20,978	0	40
F_SKBNK0323	31.03.2023	2.470	2.470	0.00 %	0.00	2.530	2.450	140,206	34,892,561	272,513	74,159	31	40
F_SOKM0223	28.02.2023	25.540	25.030	2.04 %	0.51	25.760	24.460	16,402	41,705,295	23,168	-5,726	0	420
F_SOKM0323	31.03.2023	25.850	25.490	1.41 %	0.36	26.250	25.360	15,038	39,068,243	32,752	9,557	31	420
F_TAVHL0223	28.02.2023	74.950	75.620	-0.89 %	-0.67	77.360	74.160	6,302	47,325,777	7,666	-2,240	0	1,360
F_TAVHL0323	31.03.2023	76.170	77.110	-1.22 %	-0.94	79.000	75.730	11,258	86,357,117	24,699	2,480	31	1,360
F_TCELL0223	28.02.2023	31.920	31.930	-0.03 %	-0.01	32.480	31.560	29,474	94,193,500	37,613	-6,165	0	620
F_TCELL0323	31.03.2023	32.620	32.560	0.18 %	0.06	33.160	32.200	42,637	139,086,255	70,812	14,056	31	620
F_THYAO0223	28.02.2023	143.600	143.380	0.15 %	0.22	145.500	141.330	44,578	640,191,104	24,517	-14,350	0	2,525
F_THYAO0323	31.03.2023	146.490	146.440	0.03 %	0.05	149.880	144.220	75,856	1,110,847,058	76,246	17,746	31	2,525
F_TKFEN0223	28.02.2023	36.000	35.550	1.27 %	0.45	36.670	35.150	23,174	83,032,015	16,126	-10,459	0	600
F_TKFEN0323	31.03.2023	36.380	36.320	0.17 %	0.06	37.400	35.920	41,678	152,441,673	39,168	7,507	31	600
F_TOASO0223	28.02.2023	171.400	165.050	3.85 %	6.35	172.290	164.190	7,635	128,237,765	12,273	-617	0	2,660
F_TOASO0323	31.03.2023	169.420	163.110	3.87 %	6.31	171.000	161.690	15,564	259,375,904	28,698	5,634	31	2,660
F_TRGYO0223	28.02.2023	15.480	15.740	-1.65 %	-0.26	15.800	15.410	4,432	6,924,505	8,854	-1,896	0	270
F_TSKB0223	28.02.2023	3.970	3.920	1.28 %	0.05	4.060	3.870	95,147	37,783,519	58,717	-29,970	0	65
F_TSKB0323	31.03.2023	4.010	3.980	0.75 %	0.03	4.150	3.940	192,458	77,851,087	173,323	61,230	31	65
F_TTKOM0223	28.02.2023	18.000	17.770	1.29 %	0.23	18.230	17.570	54,646	98,053,963	53,065	-6,697	0	375
F_TTKOM0323	31.03.2023	18.320	18.150	0.94 %	0.17	18.610	18.150	103,235	189,610,055	100,007	38,878	31	375
F_TUPRS0223	28.02.2023	593.100	601.540	-1.40 %	-8.44	612.740	588.010	7,843	472,796,121	6,112	-334	0	10,215
F_TUPRS0323	31.03.2023	561.160	569.570	-1.48 %	-8.41	579.040	556.520	12,029	685,442,808	12,541	3,886	31	10,215
F_VAKBN0223	28.02.2023	9.650	9.570	0.84 %	0.08	9.770	9.340	73,379	69,906,918	32,038	-17,080	0	150
F_VAKBN0323	31.03.2023	9.670	9.620	0.52 %	0.05	9.930	9.500	97,490	94,448,437	90,508	18,523	31	150
F_VESTL0223	28.02.2023	56.000	56.760	-1.34 %	-0.76	60.000	55.170	19,354	110,938,585	10,375	-6,820	0	1,065
F_VESTL0323	31.03.2023	57.510	57.860	-0.60 %	-0.35	59.510	56.920	18,779	109,664,633	29,578	8,559	31	1,065
F_YKBNK0223	28.02.2023	10.010	9.880	1.32 %	0.13	10.080	9.630	293,463	288,754,647	247,179	-86,882	0	160
F_YKBNK0323	31.03.2023	10.040	10.070	-0.30 %	-0.03	10.260	9.810	699,353	701,599,958	399,155	89,069	31	160

*Takasbank pozisyon limitlerine ulaşmak için [tıklayınız.](#)

**Gedik Yatırım Menkul Değerler A.Ş. - Yatırım Danışmanlığı Birimi**

Ünvan : Gedik Yatırım Menkul Değerler A.Ş.

Adres : Altayçeşme Mah. Çamlı Sok. Ofis Park Maltepe No:21/4 Kat:10-11-12 Maltepe/İstanbul

Tel : (0216) 453 0053

E-Posta : vadeli@gedik.com

***Gedik Yatırım VİOP Bülteni, Genel Yatırım Tavsiyesi Kapsamında Yatırım Danışmanlığı Birimi Tarafından Hazırlanmaktadır.**

YASAL UYARI

Burada yer alan bilgiler Gedik Yatırım tarafından bilgilendirme amacıyla hazırlanmıştır. Yatırım sinyal, bilgi, yorum ve tavsiyeleri yatırım danışmanlığı kapsamında değildir. Yatırım danışmanlığı hizmeti; aracı kurumlar, portföy yönetim şirketleri, mevduat kabul etmeyen bankalar ile müşteri arasında imzalanacak yatırım danışmanlığı sözleşmesi çerçevesinde sunulmaktadır. Burada yer alan sinyal, yorum ve tavsiyeler, herhangi bir yatırım aracının alım satım önerisi ya da getiri vaadi olarak yorumlanmamalıdır. Bu görüşler mali durumunuz ile risk ve getiri tercihlerinize uygun olmayabilir ve sadece burada yer alan bilgilere ve sinyallere dayanarak yatırım kararı verilmesi beklentilerinize uygun sonuçlar doğurmayabilir. Burada yer alan sinyaller, fiyatlar, veriler ve bilgilerin tam ve doğru olduğu garanti edilemez; içerik, haber verilmeksizin değiştirilebilir. Tüm sinyal ve veriler, Gedik Yatırım tarafından güvenilir olduğuna inanılan kaynaklardan alınmıştır. Bu sinyal ve kaynakların kullanılması nedeni ile ortaya çıkabilecek hatalardan ve zararlardan Gedik Yatırım sorumlu değildir.

Genel Müdürlük

Altayçeşme Mah. Çamlı Sok. Ofis Park Maltepe No:21/4 Kat:10-11-12 Maltepe/İstanbul/Türkiye Tel: (0216) 453 00 00 (pbx) Faks: (0216) 377 11 36

Alanya

Şekerhane Mah. 1100 Sok. No: 9 / 206 Alanya / ANTALYA Tel: (0242) 519 23 17 (pbx) Faks: (0242) 513 93 81

Adana-Seyhan

Çınarlı Mah. Ziyapaşa Bulvarı No: 78 Güneş Ziyapaşa İş Merkezi Kat :5 No :504 Seyhan/ADANA Tel: (0322) 355 03 50 (pbx) Faks: (0322) 290 35 18

Ankara - Çankaya

Simon Bolivar Cad. No: 8/6 Çankaya/ANKARA Tel: (0312) 438 27 00 (pbx) Faks: (0312) 438 27 47

Ankara - Kızılay

Mustafa Kemal Mah. 2157 Sk. Dış Kapı No : 2 İç Kapı No : 11 Çankaya/ ANKARA Tel: (0312) 232 09 49 (pbx) Faks: (0312) 232 09 49

Antalya

Tahıl Pazarı Mah.404 Sok. Hafız Ahmet Bedestenli No: 5/29-30 ANTALYA Tel: (0242) 248 35 20 (pbx) Faks: (0242) 244 29 10

Aydın

Hasanefendi-Ramazan Paşa Mah. İstiklal Cad. Dış Kapı No : 23 İç Kapı No : 1 Efeler/AYDIN Tel: (0256) 999 17 87 (pbx) Faks:

Aydın - Kuşadası

Türkmen mah. Atatürk Bulvarı Belvü Sitesi C Blok Kat 2 Daire 3 Kuşadası /AYDIN Tel: (0256) 618 44 77 (pbx) Faks: (0256) 618 44 91

Aydın - Nazilli

Altıntaş Mah. İstasyon Bulvarı No:19 Kat:4 Daire:12 Nazilli / AYDIN Tel: (0256) 314 15 98 (pbx) Faks: (0256) 315 88 52

Bağdat Caddesi Private

Caddebostan Mah. Kantarcı Rıza Sk. Dış Kapı No:1 K:4 İç Kapı No:8 Kadıköy / İSTANBUL Tel: (0216) 453 01 93 (pbx) Faks: (0216) 411 23 54

Balıkesir

Eski Kuyumcular Mah. Anafartalar Cad. Acarlar İş Merkezi Dış Kapı No : 23 İç Kapı No : 1 Karesi - BALIKESİR Tel: (0266) 999 12 40 (pbx) Faks:

Bandırma

Dere Mah. Ordu Cad. Kapı No:3 İç Kapı No:2 Bandırma/ BALIKESİR Tel: (0226) 999 10 75 (pbx) Faks:

Bodrum

Çırkan Mah. Atatürk Bul. No: 16 C - İç Kapı Muğla/ BODRUM Tel: (0252) 316 32 70 (pbx) Faks: (0252) 316 92 70

Bursa

Fethiye Mah. Sanayi Cad., Corner Plus İş Merkezi No:263 Kat:2 D:22/26 Nilüfer/BURSA Tel: (0224) 220 51 50 (pbx) Faks: (0224) 220 50 99

Bursa - Nilüfer

Oduluk Mah. Liman Cad. No:7 Nilüfer / BURSA Tel: (0224) 275 35 50 (pbx) Faks: (0224) 451 79 66

Çanakkale

Kemalpaşa Mah. Şair Ece Ayhan Meydanı Dış Kapı No: 22 Kat: 2 İç Kapı No:2 Merkez / ÇANAKKALE Tel: (0286) 999 17 02 (pbx) Faks:

Çorlu

Zafer Mah. Cumhuriyet Bulvarı Dış Kapı No:9T1 İç Kapı No:114 Çorlu TEKİRDAĞ Tel: (0282) 888 96 20 (pbx) Faks:

Çorum - Merkez

Yavruturna Mah. 1. Maliye Sok. No: 1 Kat: 4 D: 22 Çorum Tel: (0364) 211 11 45 (pbx) Faks: (0364) 201 05 63

Denizli - Merkez

Saraylar Mah. İkinci Ticari Yol Sok. No: 32 Kat: 4 DENİZLİ Tel: (0258) 263 80 15 (pbx) Faks: (0258) 241 91 01

Edirne - Merkez

Sabuni Mah. Banka Aralığı Sok. Kardeşler İş Merkezi No:10/19 Merkez/EDİRNE Tel: (0284) 212 25 30 (pbx) Faks: (0284) 213 37 78

Elazığ - Merkez

Yeni Mah. Gazi Cd. No: 28/3 ELAZIĞ Tel: (0424) 233 28 01 (pbx) Faks: (0424) 233 27 35

Eskişehir - Merkez

Akarbaşı Mah. Atatürk Bulvarı No : 77 A Odunpazarı / ESKİŞEHİR Tel: (0222) 230 09 08 (pbx) Faks: (0222) 220 37 02

Etiler Private

Etiler Mah. Yıldız Çiçeği Sok. No:11 Beşiktaş/İstanbul Tel: (0212) 999 50 11 (pbx) Faks:

Gaziantep

İncili Pınar Mah. Nail Bilen Cad. Uğur Plaza Sitesi Uğur Plaza Blok No: 5 İç Kapı No: 35 Şehitkamil / Gaziantep Tel: (0342) 909 01 54 (pbx) Faks:

İstanbul - Ataşehir

Barbaros Mah. İhlamur Bulvarı Sarkaç Sok. Ağaoglu My Prestige No:1 D: 12-13 Ataşehir/ İSTANBUL Tel: (0216) 560 37 00 (pbx) Faks: (0216) 688 67 86

İstanbul - Bakırköy

Cevizlik Mah. Muhasebeci Sok. Neşe Han No: 1 Kat:3 Bakırköy/İSTANBUL Tel: (0212) 660 85 25 (pbx) Faks: (0212) 570 03 03

İstanbul - Kapalıçarşı

Kürkçüler Sk. No: 25 Eminönü/Kapalıçarşı/İSTANBUL Tel: (0212) 513 40 01 (pbx) Faks: (0212) 527 16 86

İstanbul - Maltepe

Bağlarbaşı Mah. Bağdat Caddesi. Gedik İş Merkezi A Blok No: 414 Kat: 2 Daire: 22 İSTANBUL Tel: (0216) 399 00 42 (pbx) Faks: (0216) 399 18 17

İstanbul - Tophane

Necatibey Cad. Alipaşa Degirmen Sok. No: 24 34425 Tophane/Karaköy/ İSTANBUL Tel: (0212) 251 60 06 (pbx) Faks: (0212) 293 49 03

İstanbul - Ümraniye

İnkılap Mah. Küçüksu Cad. Çeşminaz Sok. NO:2/7 Kat:3 Ümraniye Tel: (0216) 461 33 90 (pbx) Faks: (0216) 328 10 32

İzmir - Alsancak

Cumhuriyet Bulvarı Arpacıoğlu Apt. No:139 Kat:3 Alsancak İZMİR Tel: (0232) 465 10 20 (pbx) Faks: (0232) 464 66 22

Karabük - Merkez

Bayır Mah. Menderes Cad. Çebioğlu Twin Towers B Blok Dış Kapı No :2 İç Kapı No : 107 Merkez / Karabük Tel: (0370) 502 15 90 (pbx) Faks: (0370) 502 15 93

Kayseri

Hunat Mah. Postalar Geçidi Sok. No:1 / 206 Tel: (0352) 221 36 29 (pbx) Faks: (0352) 221 48 27

Kocaeli - Gebze

Hacı Halil Mah. Hükümet Cad. No: 95 Gebze/KOCAELİ Tel: (0262) 642 34 00 (pbx) Faks: (0262) 641 82 01

Kocaeli - İzmit Şubesi

Körfez Mahallesi Ankara Karayolu Cad. Dış Kapı No : 123/ 2 İç Kapı No : 9 İzmit / Kocaeli Tel: (0262) 999 18 14 (pbx) Faks: (0216) 377 11 36

Konya - Selçuklu

Beyazıt Mahallesi, Hüsnü Aşk Sok. Bezirci İş Merkezi Kat:4 D:403 Selçuklu / KONYA Tel: (0332) 238 59 60 (pbx) Faks: (0332) 238 59 75

Malatya - Battalgazi

Büyük Hüseyin Bey Mah. Atatürk Cad. Anadolu İş Merkezi K: 3 No: 23 D: 9-10-11 Battalgazi / MALATYA Tel: (0422) 325 62 67 (pbx) Faks: (0422) 322 23 72

Manisa - Merkez

Anafartalar Mah. Mustafa Kemal Paşa Cad. Kamil Menteş Apt. No: 34/1 MANISA Tel: (0236) 239 42 98 (pbx) Faks: (0236) 239 43 02

Mersin - Akdeniz

Mahmudiye Mah. Atatürk Cad. Adil Kanun İş Hanı Kat: 2 Akdeniz / MERSİN Tel: (0324) 238 18 18 (pbx) Faks: (0324) 231 22 52

Muğla - Fethiye

Babataş Mah. 774. Sok. No.2 Fethiye / Muğla Tel: (0252) 612 07 60 (pbx) Faks: (0252) 612 36 46

Sakarya - Adapazarı

Tiğçılar Mah. Yenicami Sok. Dış Kapı No:5 İç Kapı No: 201 Adapazarı- Sakarya Tel: (0264) 279 83 89 (pbx) Faks: (0264) 281 03 88

Samsun - İlkadım

Kale Mah. Kaptanağa Sok. No: 18/41 Mecit Turan İş Merkezi İlkadım- Samsun Tel: (0362) 431 63 43 (pbx) Faks: (0362) 431 33 89

Trabzon - Ortahisar

Kemer kaya Mah. K.Maraş Cad. Ticaret Mektep Sk. Ustaömeroğlu İş Merkezi No: 9/9 Ortahisar/TRABZON Tel: (0462) 326 09 97 (pbx) Faks: (0462) 326 38 67

Uşak - Merkez

İsmetpaşa Cad. No: 63 K: 2 Mavi Plaza UŞAK Tel: (0276) 227 27 44 (pbx) Faks: (0276) 227 27 37

Zonguldak - Ereğli

Müftü Mahallesi Süheyla Erel Sokak. No:2/1 Ay City İş Merkezi 7. Kat Ofis No:85 Karadeniz Ereğli / ZONGULDAK Tel: (0372) 329 10 00 (pbx) Faks: (0372) 316 66 30