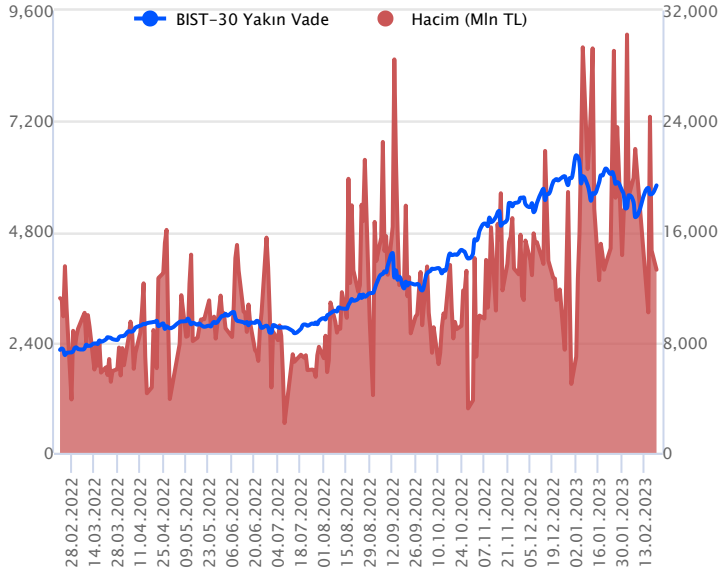


Sözleşme Kodu	Vade Ayı	Uzlaşma Fiyatı	Önceki Uzlaşma Fiyatı	Değişim	Değişim Puan	Gün İçi Yüksek	Gün İçi Düşük	İşlem Miktarı	İşlem Hacim	Açık Pozisyon	Açık Pozisyon Değişimi	Vadeye Kalan Gün Sayısı	Takasbank Başlangıç Teminatları
<b>ENDEKS KONTRATLARI</b>													
F_XU0300223	28.02.2023	5,791.75	5,601.00	3.41 %	190.75	5,823.50	5,593.75	230,957.00	13,248,065,535.00	248,854.00	-2,240.00	8	7,230
F_XU0300423	28.04.2023	5,890.25	5,720.00	2.98 %	170.25	5,925.00	5,673.25	9,604.00	561,543,740.00	14,519.00	4,346.00	67	7,230

### BIST 30 Yakın Vadeli Kontratı



Şubat vadeli endeks sözleşmesi haftaya alıcılı seyirlerde başladı. Dün sözleşmede günün ilk yarısında yükseliş eğilimleri etkili olurken, günün ikinci yarısında ise yükseliş eğilimi içerisinde dalgalı ve kararsız seyrilerin izlendiği görüldü. Sözleşme dün 5.593,75 ile 5.823,50 seviyeleri arasında dalgalanarak günü %3,41'lik yükselişle 5.791,75 uzlaşma fiyatından tamamladı. Akşam seansı kapanışı ise uzlaşma fiyatının üzerinde 5.805,00 seviyesinden gerçekleşti. Fiyatlamaya baktığımızda sözleşmenin yurt dışı piyasalardan bağımsız kendi iç dinamikleri ile hareket ettiğini söyleyebiliriz. Çünkü pozitif seyrilerin ardından bu sabah sözleşmenin güne pozitif bir başlangıç yapabileceğini değerlendiriyoruz.

Sözleşmede bugün 5.824 seviyesi üzerinde kalıcılık sağlanması durumunda 5.880 ve 6.048 seviyelerinin direnç olarak gündeme gelebileceğini düşünüyoruz. Düşüş eğilimlerinin görülmesi durumunda 5.720 – 5.700 aralığını destek olarak izleyeceğiz. Düşüşlerin 5.700 altında kalıcılık sağlaması durumunda ise 5.625 ve 5.515 seviyelerinin destek olarak takip edilebileceğini değerlendiriyoruz.

#### Endeks - 30 Yakın Vade Aracı Kurum Dağılımı Günlük Değişim

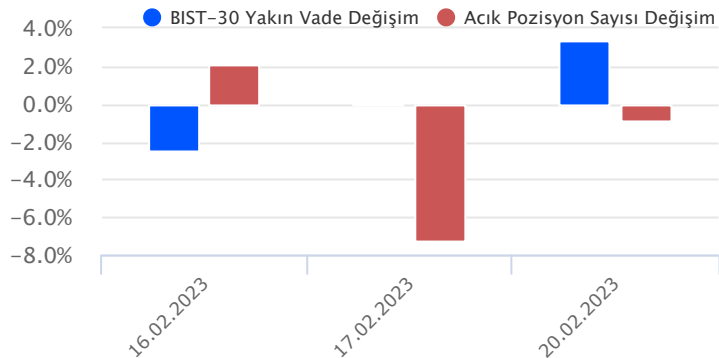
Long			Short		
Kurum	Net Lot	Pay (%)	Kurum	Net Lot	Pay (%)
Yapı Kredi Yatırım	7.546	39	İnfo Yatırım	3.348	17
Bank of America	4.422	23	İş Yatırım	2.879	15
QNB Finans Yatırım	3.591	18	Garanti BBVA	2.441	13
Ünlü Menkul	1.067	6	Deniz Yatırım	2.327	12
Osmanlı Yatırım	696	4	Vakıf Yatırım	1.905	10
Diğer	2.245	12	Diğer	6.667	34

İlk 5 Kurum Alım Ağırlıklı

#### Endeks - 30 Yakın Vade Aracı Kurum Dağılımı Tüm Vade

Long			Short		
Kurum	Net Lot	Pay (%)	Kurum	Net Lot	Pay (%)
Teb Yatırım	90.961	64	Bank of America	31.060	22
Garanti BBVA	25.512	18	HSBC Yatırım	22.894	16
Ziraat Yatırım	7.259	5	Tacirler Yatırım	19.916	14
Ünlü Menkul	5.580	4	İş Yatırım	19.834	14
Deniz Yatırım	4.230	3	Ak Yatırım	10.709	8
Diğer	9.557	7	Diğer	38.686	27

İlk 5 Kurum Alım Ağırlıklı

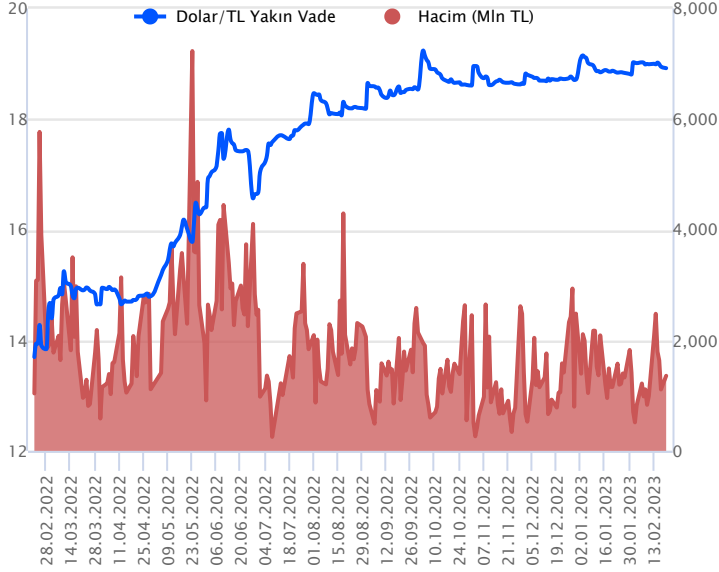


#### Fiyat (%) Açık Pozisyon (%) Yorum

Artış	Artış	Yükselişin devamlılığı için sinyal olarak kabul edilebilir.
Artış	Azalış	Yükselişin desteklenmediğini gösterir.
Azalış	Artış	Düşüşlerin devamlılığı için sinyal olarak kabul edilebilir.
Azalış	Azalış	Düşüşlerin desteklenmediğini gösterir.

Sözleşme Kodu	Vade Ayı	Uzlaşma Fiyatı	Önceki Uzlaşma Fiyatı	Değişim	Değişim Puan	Gün İçi Yüksek	Gün İçi Düşük	İşlem Miktarı	İşlem Hacim	Açık Pozisyon	Açık Pozisyon Değişimi	Vadeye Kalan Gün Sayısı	Takasbank Başlangıç Teminatları
<b>DÖVİZ KONTRATLARI</b>													
F_EURTRY0223	28.02.2023	20.2470	20.1756	0.35 %	0.07	20.2721	20.2314	418	8,466,924	1,741	-378	8	3,075
F_EURTRY0323	31.03.2023	20.7042	20.6101	0.46 %	0.09	20.7328	20.6653	27	558,698	752	1	39	3,075
F_EURUSD0223	28.02.2023	1.0699	1.0662	0.35 %	0.00	1.0712	1.0681	9,353	188,466,966	34,497	-1,678	8	658
F_EURUSD0323	31.03.2023	1.0722	1.0690	0.30 %	0.00	1.0735	1.0704	576	11,632,089	2,161	-293	39	658
F_USDTRY0223	28.02.2023	18.9263	18.9461	-0.10 %	-0.02	18.9400	18.9141	71,727	1,357,295,403	596,030	-39,600	8	2,670
F_USDTRY0323	31.03.2023	19.2930	19.3052	-0.06 %	-0.01	19.3039	19.2840	47,615	918,706,937	730,277	33,184	39	2,670

## Dolar/TL Yakın Vadeli Kontratı



Şubat vadeli Dolar/TL sözleşmesi dün 18,9141 ile 18,9400 seviyeleri arasında dalgalanarak günü %0,10'luk düşüyle 18,9263 uzlaşma fiyatından tamamladı. Spot kurda haftaya yataya yakın düşük volatil seyirlerde başladık. Dün ABD'de önemli bir veri akışı bulunmazken, yurt içerisinde tüketici güven endeksi şubat ayında bir önceki aya göre %4,3 oranında artış kaydederek 82,50 seviyesine yükseldi. Tüketici güven endeksi verilerinin önemli bir kısmı 6 Şubat 2023 tarihinden önce derlendiğinden sonuçların büyük ölçüde deprem öncesi durumu yansıttığı bildirildi. Cumhurbaşkanı Erdoğan, depremin ülke genelindeki olumsuz etkisini engellemek amacıyla 250 milyar TL'lik KGF paketinin 350 milyar TL'ye yükseltildiğini bildirdi. Verinin fiyatlamalara etkisi olmadı. Bugün yurt içerisinde önemli bir veri akışı bulunmuyor. ABD tarafında ise mevcut konut satışları ve PMI verileri izlenecek. Dolar/TL spot kuru, bu sabah saat 08:25 itibarıyla 18,86'lı seviyelerden işlem görüyor. Bu bağlamda sözleşmede bugün 18,90 - 18,88 ve 18,86 seviyeleri destek olarak takip edilebilir. Yukarıda ise 18,96 - 19,00 ve 19,06 seviyeleri direnç olarak izlenebilir.

## Dolar/TL Yakın Vade Aracı Kurum Dağılımı Günlük Değişim

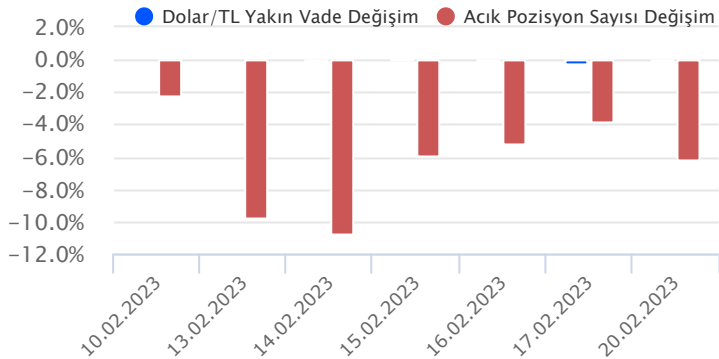
Long			Short		
Kurum	Net Lot	Pay (%)	Kurum	Net Lot	Pay (%)
Akbank	13.060	26	Teb Yatırım	23.596	47
Yağlı ve Kredi	10.717	21	İş Yatırım	10.060	20
Deniz Yatırım	6.133	12	Garanti Bankası	8.750	18
Garanti BBVA	5.169	10	İnfo Yatırım	3.961	8
Finansbank	3.199	6	Ak Yatırım	1.575	3
Diğer	11.783	24	Diğer	2.119	4

İlk 5 Kurum Satım Ağırlıklı

## Dolar/TL Yakın Vade Aracı Kurum Dağılımı Tüm Vade

Long			Short		
Kurum	Net Lot	Pay (%)	Kurum	Net Lot	Pay (%)
Denizbank	79.314	19	Akbank	142.210	34
Yapı Kredi Yatırım	53.152	13	Bank of America	109.140	26
Alternatif Yatırım	39.847	9	Teb Yatırım	101.570	24
Deniz Yatırım	30.901	7	Burgan Yatırım	34.869	8
İş Yatırım	30.797	7	Bank Pozitif	11.000	3
Diğer	190.856	45	Diğer	24.578	6

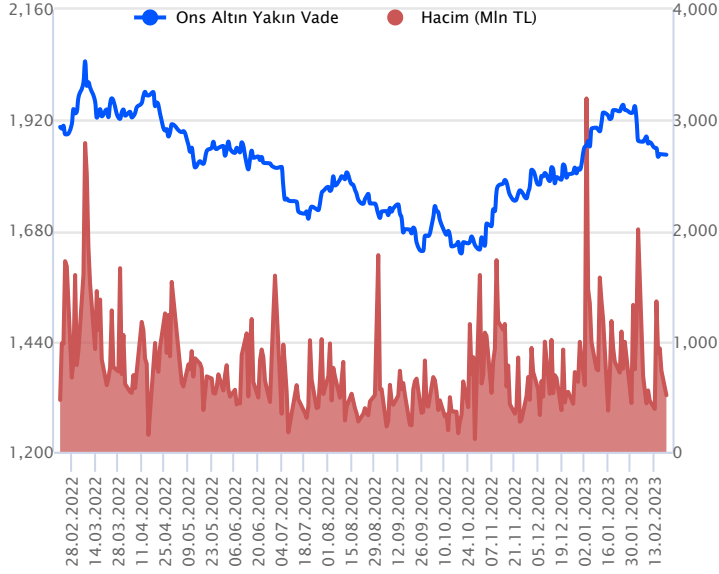
İlk 5 Kurum Satım Ağırlıklı



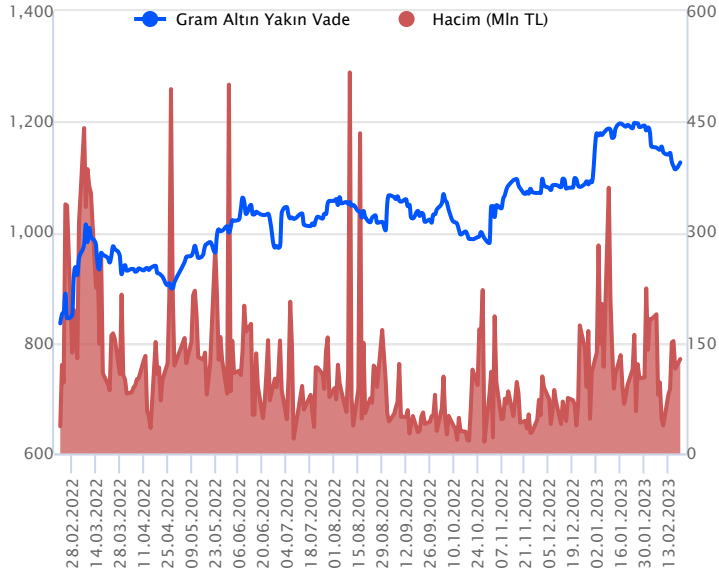
## Fiyat (%) Açık Pozisyon (%) Yorum

Artış	Artış	Yükselişin devamlılığı için sinyal olarak kabul edilebilir.
Artış	Azalış	Yükselişin desteklenmediğini gösterir.
Azalış	Artış	Düşüşlerin devamlılığı için sinyal olarak kabul edilebilir.
Azalış	Azalış	Düşüşlerin desteklenmediğini gösterir.

Sözleşme Kodu	Vade Ayı	Uzlaşma Fiyatı	Önceki Uzlaşma Fiyatı	Değişim	Değişim Puan	Gün İçi Yüksek	Gün İçi Düşük	İşlem Miktarı	İşlem Hacim	Açık Pozisyon	Açık Pozisyon Değişimi	Vadeye Kalan Gün Sayısı	Takasbank Başlangıç Teminatları
<b>ALTIN KONTRATLARI</b>													
F_XAUTRYM0223	28.02.2023	1,125.410	1,116.840	0.77 %	8.57	1,126.500	1,121.030	113,766	127,950,863	1,089,064	-54,854	8	185
F_XAUTRYM0423	28.04.2023	1,189.340	1,178.300	0.94 %	11.04	1,192.000	1,180.190	97,862	116,343,436	168,740	48,022	67	185
F_XAUUSD0223	28.02.2023	1,847.950	1,834.050	0.76 %	13.90	1,850.000	1,844.000	14,697	511,424,324	73,131	-2,521	8	2,821
F_XAUUSD0423	28.04.2023	1,869.450	1,853.750	0.85 %	15.70	1,871.000	1,864.900	3,272	115,141,354	9,616	180	67	2,821

**ONS ALTIN Yakın Vadeli Kontratı**

Şubat vadeli ons altın sözleşmesi dün 1844,00\$ ile 1850,00\$ arasında dalgalanarak, günü %0,76 yükselişle 1847,95\$ uzlaşma fiyatından tamamladı. Spot piyasada saat 08:30 itibariyle ons altın 1837-1843\$ arasında işlem görüyor. Sözleşme için dün yatay seyirler vardı. ABD'de dün piyasalar kapalı olduğu için küresel piyasaların genelinde oynaklık görülmedi. Bu nedenle dünkü stratejimiz geçerliliğini koruyor. Sözleşme için 1828-1850\$ arasını nötr olarak izliyoruz. Sözleşmede 1850\$ seviyesinin üzerindeki saatlik kapanışların devamında yukarı yönlü pozisyonların artması beklenebilir. Bu durumda sözleşmede 1831\$ stop seviyesi eklenerek 1887\$ kar alımı için düşünülebilir. Geri çekilmelerde 1828\$ destek konumunda bulunuyor. Bu destek altındaki hareketinde 1846\$ stop seviyesi olmak koşuluyla 1791\$ seviyesi değerlendirilebilir. Bu sabah dolar endeksi 104,00 puan çevresinde işlem görüyor. Bugün ABD'de açıklanacak veriler var. Olası oynaklığa karşı yatırımcıların aktif bir kar al/zarar durdur stratejisine bağlı kalarak hareket etmeleri daha sağlıklı olabilir.

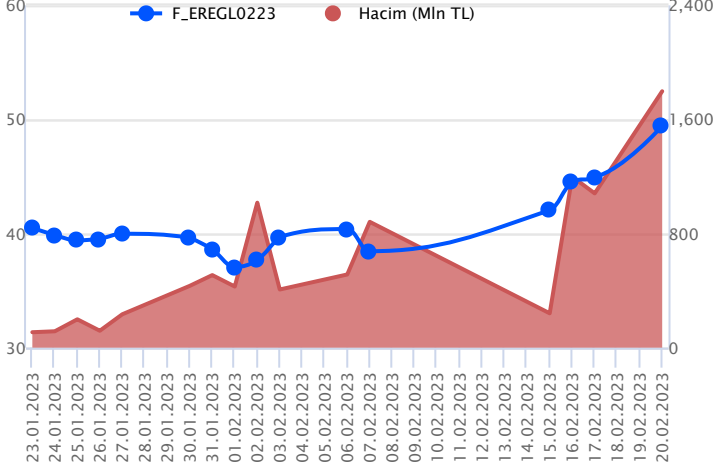
**GRAM ALTIN Yakın Vadeli Kontratı**

Şubat vadeli gram altın sözleşmesi dün 1121,03 TL ile 1126,50 TL arasında seyredererek, günü %0,77 yükselişle 1125,41 TL uzlaşma fiyatından kapattı. Spot piyasada saat 08:30 itibariyle gram altın 1115,00 TL seviyesinde işlem görüyor. Ons altın 1837-1843\$ arasında ve Dolar/TL kuru 18,82-18,91 TL aralığında bulunuyor. Dün sözleşmede yatay seyirlerin hakim olduğu dikkat çekti. Bu nedenle dünkü stratejimizi koruyabiliriz. Sözleşme için 1109 TL ile 1126 TL arasını nötr olarak değerlendirmeye devam ediyoruz. Sözleşmede 1126 TL seviyesinin üzerindeki saatlik kapanışlar görülmesi halinde yukarı yönlü pozisyonların artması beklenebilir. Bu durumda sözleşme için 1114 TL stop seviyesi eklenerek 1148 TL kar alımı için değerlendirilebilir. Geri çekilmelerde 1109 TL destek konumunda izleniyor. Bu destek altı kapanışların devamında aşağı yönlü pozisyonların artmasını sağlayabilir. Bu doğrultuda sözleşmede 1120 TL stop seviyesi belirlenerek 1086 TL seviyesi hedeflenebilir. Dün ABD'de piyasalar kapalıydı. Bugün açık olacak ve ABD'de açıklanacak verilerde bulunuyor. Olası oynaklığa karşı yatırımcıların aktif bir kar al/zarar durdur stratejisine bağlı kalarak hareket etmeleri daha sağlıklı olabilir.

Sözleşme	Vade Ayı	Son Uzlaşma	Önceki Uzlaşma	Değişim %	Günün Düşüşü	Günün Yükselişi	İşlem Adedi	İşlem Hacmi
<b>PAY VADELİ SÖZLEŞMELERİNDE EN FAZLA İŞLEM GÖRENLER</b>								
F_EREGL0223	28.02.2023	49.390	45.030	9.89 %	44.980	49.530	370,859	1,797,774,973
F_SISE0223	28.02.2023	47.610	44.770	6.24 %	44.600	48.570	231,334	1,090,066,577
F_GUBRF0223	28.02.2023	198.560	180.510	10.22 %	175.920	198.560	53,674	1,016,925,236

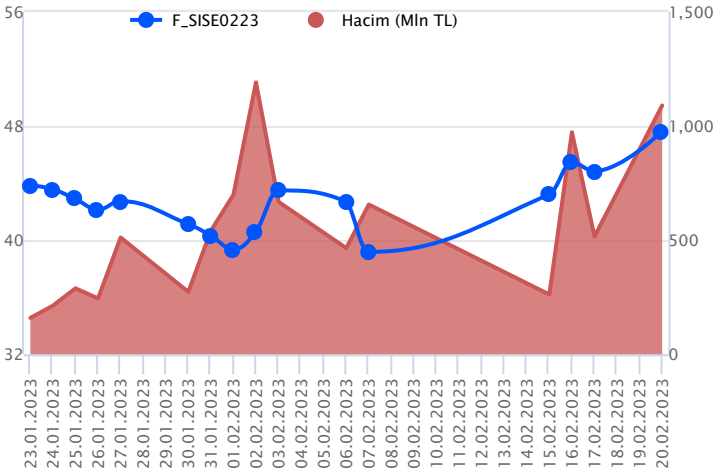
Pay vadeli sözleşmeleri, düşük teminatlarla yüksek tutarlı pozisyonlar almayı mümkün kılar. Pay vadeli sözleşmeleri ile ilgili daha detaylı bilgi almak için Gedik Yatırım VİOP Departmanı ile iletişime geçebilirsiniz.

### F\_EREGL0223 Vadeli Kontratı



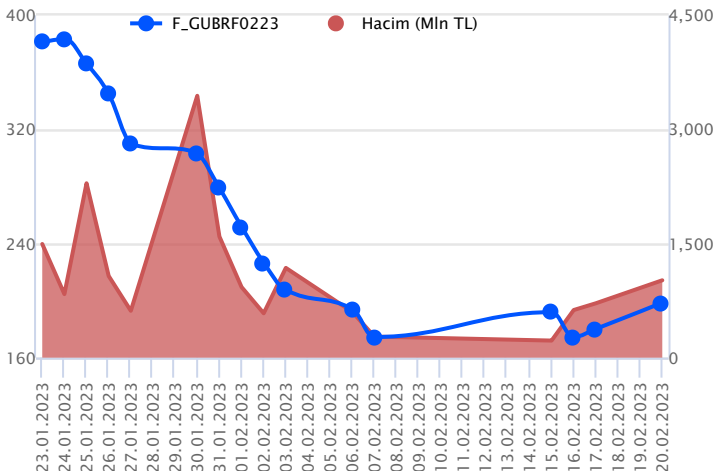
Borsa İstanbul geçen hafta çarşamba günü yeniden işlem görmeye başlarken, demir – çelik sektöründe geçen haftadan itibaren sert yükselişler kaydediliyor. Bu süreçte EREGL cephesinde de güçlü yükselişlerle zirvelerin yenilediği görülüyor. Yaşanan deprem afeti sonrasında ileriye yönelik beklentilerle sektörde yükselişler yaşanırken, bu hareketin nereye kadar devam edeceğini tahmin edebilmek mümkün değildir. Ancak yaşanan sert yükselişler sonrası olası düzeltmelerin de sert gerçekleşebileceği göz önünde bulundurulmalıdır. Şubat vadeli EREGL pay sözleşmesi gün içerisinde 44,98 – 49,53 TL aralığında hareket ederek günü %9,89 oranında güçlü bir değer kazanımıyla 49,39 TL uzlaşma fiyatından tamamladı. Sözleşmede yükselişlerin devamında 50,00 – 50,50 – 51,00 – 52,52 TL pivot seviyeleri ile 53,50 ve 54,30 TL seviyeleri direnç olarak takip edilebilir. Geri çekilmelerde ise 49,10 ve 48,74 TL kısa vadeli ilk destek noktaları olup, devamında 48,31 – 47,72 - 47,24 - 45,96 ve 44,98 destek konumunda bulunmaktadır. Sert ve volatil fiyatlamalar nedeniyle teknik analiz sonuçları ortaya koymayabileceği dikkate alınmalı ve pozisyon alımı konusunda temkinli olunmalıdır.

### F\_SISE0223 Vadeli Kontratı



Yeni haftada alınan ilave tedbirler sonrası endekste pozitif seyir sürerken, Şubat vadeli SİSE sözleşmesinde alıcılı seyir kaydedildi. Şubat vadeli SİSE sözleşmesi haftanın ilk işlem günü 44,60 TL – 48,57 TL seviyeleri arasında dalgalanarak günü 47,61 TL uzlaşma fiyatından tamamladı. Tüm zamanların zirvesinin 48,57 TL'ye taşındığı sözleşmede önümüzdeki süreçte pozitif seyrin devamlılığı açısından 48,00 TL üzeri kapanışlar önemini korumaktadır. Bu koşulun sağlanması halinde yükselişlerde sırasıyla önümüzdeki süreçte 48,85 TL – 49,50 TL ve 50,20 TL seviyeleri takip edilecek direnç noktalarıdır. Olası geri çekilmelerde kısa vadede 47,00 TL izlenen ilk destek konumunda bulunurken, 46,50 TL ve 45,10 TL seviyeleri gündeme gelecektir. Yaşanan yüksek volatiliteye karşı her iki yönlü stratejilerde verilen seviyelerin hızlı görülebileceği dikkate alınması, alınacak pozisyonlarda temkinli olunması aktif bir stop loss stratejisine bağlı kalınması faydalı olacaktır.

### F\_GUBRF0223 Vadeli Kontratı



Ocak ayının ikinci yarısında güçlü yükselişlerle zirvelerin yenilediği GUBRF hissesi ve pay sözleşmelerinde 24 Ocak'tan sonra etkili olan ve şubat ayı ortalarına kadar yaşanan sert satışlar ve taban fiyatlamalar öne çıktı. 24 Ocak'ta zirvesini 390,70 TL'ye taşıyan GUBRF hissesi geçen hafta cuma günü 166,00 TL seviyesini test etti. Kabaca üç haftalık bir süreçte yaşanan sert satışların ardından dün GUBRF cephesinde yükselişler ve tavan fiyatlaması etkili oldu. Şubat vadeli GUBRF pay sözleşmesi gün içerisinde 175,92 – 198,56 TL aralığında hareket ederek günü %10,22 oranında yükselişle 198,56 TL uzlaşma fiyatından tamamladı. GUBRF hissesi ve pay sözleşmelerinde sert fiyat hareketleri nedeniyle sağlıklı bir teknik analiz ortaya koymak ve anlamlı bir destek - direnç paylaşabilmek mümkün değildir. Her iki yönde de yaşanabilecek sert fiyat hareketleri ve yüksek seyredebilecek volatiliteye karşı hazırlıklı olunması faydalı olacaktır. Sert fiyatlamalar nedeniyle pay sözleşmesinde işlem yapılmasını oldukça riskli buluyoruz.

## Dayanak Varlıkların Teknik Gösterge Görünümleri

## 20 Gün Ortalama/Fiyat Kesişmesi (YUKARI)

EKGYO  
ARCLK  
PETKM  
SAHOL  
TRGYO

## Güç Göstergeleri Olumlu

OYAKC  
EREGL  
USD/TRY

RSI ve Momentum göstergelerine göre olumlu olanlar

## 50 Gün Ortalama/Fiyat Kesişmesi (YUKARI)

EKGYO  
ARCLK  
SAHOL  
XAU/TRY  
ENJSA

## MACD

BIMAS	GÜÇLÜ AL
AEFES	ZAYIF AL
AKSEN	ZAYIF AL
ECILC	ZAYIF AL
ODAS	ZAYIF AL

## 20/50 Gün Ortalama Kesişmesi (YUKARI)

BIMAS

## Para Girişi Olan Dayanak Varlıklar

	Kapanış	İşlem Hacmi (Mln TL)
X10XB	7,765.68	39,860.66834
EREGL	49.32	11,554.63154
SISE	47.50	5,377.53254
KRDMD	22.80	4,632.15594
EKGYO	8.12	2,655.00365

## Yüksek Hacimliler

	İşlem Hacmi (Mln TL)
XU030	59,560.01
X10XB	39,860.67
XSD25	34,855.69
EREGL	11,554.63
XLBNK	6,089.72

## 20 Gün Ortalama/Fiyat Kesişmesi (AŞAĞI)

KOZAL

## Güç Göstergeleri Zayıf

GUBRF  
KOZAA  
KARSN  
XPT/USD  
VESTL

RSI ve Momentum göstergelerine göre zayıf olanlar

## 50 Gün Ortalama/Fiyat Kesişmesi (AŞAĞI)

EUR/USD  
ASELS

## Göstergeleri Dipte Olanlar

TCELL  
XPT/USD  
TTKOM  
RUB/TRY  
GUBRF

CCI, RSI, Stochastics, Williams' %R, MFI ve DX göstergelerinin ortalaması en düşük olanlar

## 20/50 Gün Ortalama Kesişmesi (AŞAĞI)

Bu şartları sağlayan dayanak varlık bulunmamaktadır.

## Para Çıkışı Olan Dayanak Varlıklar

	Kapanış	İşlem Hacmi (Mln TL)
TCELL	33.26	1,321.92
TTKOM	18.70	963.28

## Dayanak Varlıkların Teknik Gösterge Konumları

Kod	5 Günlük H.O	10 Günlük H.O	20 Günlük H.O	50 Günlük H.O	RSI	StochS	MACD	CCI
AEFES	SATIM	SATIM	SATIM	SATIM	ALIM	ALIM	ALIM	ALIM
AKBNK	ALIM	SATIM	SATIM	SATIM	ALIM	SATIM	SATIM	ALIM
AKSEN	ALIM	SATIM	SATIM	SATIM	ALIM	SATIM	ALIM	ALIM
ALARK	ALIM	SATIM	SATIM	SATIM	ALIM	SATIM	SATIM	ALIM
ARCLK	ALIM	ALIM	ALIM	ALIM	ALIM	SATIM	SATIM	ALIM
ASELS	SATIM	SATIM	SATIM	SATIM	SATIM	ALIM	SATIM	SATIM
BIMAS	ALIM	ALIM	ALIM	ALIM	ALIM	SATIM	ALIM	ALIM
CNH/TRY	ALIM	SATIM	SATIM	ALIM	ALIM	SATIM	SATIM	ALIM
DOHOL	SATIM	SATIM	SATIM	SATIM	ALIM	ALIM	SATIM	ALIM
ECILC	ALIM	ALIM	SATIM	SATIM	ALIM	SATIM	ALIM	ALIM
EKGYO	ALIM	ALIM	ALIM	ALIM	ALIM	SATIM	SATIM	ALIM
ENJSA	ALIM	ALIM	SATIM	ALIM	ALIM	SATIM	SATIM	ALIM
EREGL	ALIM	ALIM	ALIM	ALIM	ALIM	SATIM	ALIM	ALIM
EUR/TRY	ALIM	SATIM	SATIM	ALIM	ALIM	ALIM	SATIM	ALIM
EUR/USD	SATIM	SATIM	SATIM	ALIM	SATIM	ALIM	SATIM	ALIM
FROTO	ALIM	ALIM	ALIM	ALIM	ALIM	SATIM	ALIM	ALIM
GARAN	ALIM	SATIM	SATIM	SATIM	ALIM	SATIM	SATIM	ALIM
GBP/USD	SATIM	SATIM	SATIM	SATIM	SATIM	ALIM	SATIM	ALIM
GUBRF	ALIM	SATIM	SATIM	SATIM	ALIM	SATIM	SATIM	ALIM
HALKB	ALIM	ALIM	ALIM	ALIM	ALIM	SATIM	ALIM	ALIM
HEKTS	ALIM	ALIM	ALIM	ALIM	ALIM	SATIM	ALIM	ALIM
ISCTR	ALIM	ALIM	ALIM	ALIM	ALIM	SATIM	ALIM	ALIM
ISGYO	ALIM	SATIM	SATIM	SATIM	ALIM	SATIM	SATIM	ALIM
KARSN	ALIM	SATIM	SATIM	SATIM	ALIM	ALIM	SATIM	ALIM
KCHOL	ALIM	ALIM	ALIM	ALIM	ALIM	SATIM	SATIM	ALIM
KOZAA	SATIM	SATIM	SATIM	SATIM	SATIM	SATIM	SATIM	ALIM
KOZAL	ALIM	ALIM	SATIM	ALIM	ALIM	SATIM	SATIM	ALIM
KRDMD	ALIM	ALIM	ALIM	ALIM	ALIM	SATIM	ALIM	ALIM
MGROS	ALIM	SATIM	SATIM	SATIM	ALIM	SATIM	SATIM	ALIM
ODAS	ALIM	ALIM	SATIM	SATIM	ALIM	SATIM	ALIM	ALIM
OYAKC	ALIM	ALIM	ALIM	ALIM	ALIM	ALIM	ALIM	SATIM
PETKM	ALIM	ALIM	ALIM	SATIM	ALIM	SATIM	ALIM	ALIM
PGSUS	ALIM	SATIM	SATIM	ALIM	ALIM	SATIM	SATIM	ALIM
RUB/TRY	SATIM	SATIM	SATIM	SATIM	SATIM	SATIM	SATIM	SATIM
SAHOL	ALIM	ALIM	ALIM	ALIM	ALIM	SATIM	ALIM	ALIM
SASA	ALIM	ALIM	ALIM	ALIM	ALIM	SATIM	ALIM	ALIM
SISE	ALIM	ALIM	ALIM	ALIM	ALIM	SATIM	ALIM	ALIM
SKBNK	SATIM	SATIM	SATIM	SATIM	ALIM	SATIM	SATIM	ALIM
SOKM	SATIM	SATIM	SATIM	SATIM	ALIM	SATIM	SATIM	ALIM
TAVHL	SATIM	SATIM	SATIM	SATIM	ALIM	ALIM	SATIM	ALIM
TCELL	SATIM	SATIM	SATIM	SATIM	SATIM	ALIM	SATIM	SATIM
THYAO	ALIM	ALIM	ALIM	ALIM	ALIM	SATIM	SATIM	ALIM
TKFEN	ALIM	ALIM	SATIM	SATIM	ALIM	SATIM	SATIM	ALIM
TOASO	ALIM	ALIM	ALIM	ALIM	ALIM	SATIM	SATIM	ALIM
TRGYO	ALIM	ALIM	ALIM	SATIM	ALIM	SATIM	SATIM	ALIM
TSKB	ALIM	SATIM	SATIM	SATIM	ALIM	SATIM	SATIM	ALIM
TTKOM	SATIM	SATIM	SATIM	SATIM	SATIM	ALIM	SATIM	SATIM
TUPRS	ALIM	ALIM	ALIM	ALIM	ALIM	SATIM	SATIM	ALIM
USD/TRY	ALIM	ALIM	ALIM	ALIM	ALIM	SATIM	ALIM	ALIM
VAKBN	ALIM	ALIM	ALIM	SATIM	ALIM	SATIM	ALIM	ALIM
VESTL	SATIM	SATIM	SATIM	SATIM	ALIM	SATIM	SATIM	ALIM
X10XB	ALIM	ALIM	ALIM	ALIM	ALIM	SATIM	ALIM	ALIM
XAU/TRY	ALIM	SATIM	SATIM	ALIM	ALIM	SATIM	SATIM	ALIM
XAU/USD	SATIM	SATIM	SATIM	SATIM	SATIM	SATIM	SATIM	ALIM
XLBNK	ALIM	ALIM	SATIM	SATIM	ALIM	SATIM	ALIM	ALIM
XSD25	ALIM	ALIM	ALIM	ALIM	ALIM	SATIM	ALIM	ALIM
XU030	ALIM	ALIM	ALIM	ALIM	ALIM	SATIM	ALIM	ALIM
YKBNK	ALIM	ALIM	SATIM	SATIM	ALIM	SATIM	ALIM	ALIM

Kod	Destek 3	Destek 2	Destek 1	Kapanış	Pivot	Direnç 1	Direnç 2	Direnç 3
	<b>DESTEKLER</b>			<b>DİRENÇLER</b>				
F_AEFES0223	48.05	48.82	49.39	<b>49.96</b>	<b>50.16</b>	50.73	51.50	52.07
F_AEFES0323	49.08	49.79	50.30	<b>50.80</b>	<b>51.01</b>	51.52	52.23	52.74
F_AKBNK0223	15.17	15.48	15.77	<b>16.05</b>	<b>16.08</b>	16.37	16.68	16.97
F_AKBNK0323	14.72	15.12	15.55	<b>15.97</b>	<b>15.95</b>	16.38	16.78	17.21
F_AKSEN0223	32.30	32.90	33.79	<b>34.68</b>	<b>34.39</b>	35.28	35.88	36.77
F_AKSEN0323	33.49	33.86	34.62	<b>35.37</b>	<b>34.99</b>	35.75	36.12	36.88
F_ALARK0223	59.13	60.87	63.76	<b>66.66</b>	<b>65.50</b>	68.39	70.13	73.02
F_ALARK0323	62.60	63.87	65.88	<b>67.88</b>	<b>67.15</b>	69.16	70.43	72.44
F_ARCLK0223	93.59	97.40	104.09	<b>110.79</b>	<b>107.90</b>	114.59	118.40	125.09
F_ARCLK0323	95.92	99.46	105.41	<b>111.36</b>	<b>108.95</b>	114.90	118.44	124.39
F_ASELS0223	51.59	52.74	53.94	<b>55.13</b>	<b>55.09</b>	56.29	57.44	58.64
F_ASELS0323	52.80	53.90	55.05	<b>56.19</b>	<b>56.15</b>	57.30	58.40	59.55
F_BIMAS0223	128.17	130.86	133.01	<b>135.15</b>	<b>135.70</b>	137.85	140.54	142.69
F_BIMAS0323	131.32	133.72	135.99	<b>138.25</b>	<b>138.39</b>	140.66	143.06	145.33
F_CNHTRY0223	2.77	2.77	2.77	<b>2.77</b>	<b>2.77</b>	2.77	2.77	2.77
F_CNHTRY0323	2.86	2.86	2.86	<b>2.86</b>	<b>2.86</b>	2.86	2.86	2.86
F_DOHOL0223	7.59	7.75	7.99	<b>8.23</b>	<b>8.15</b>	8.39	8.55	8.79
F_DOHOL0323	7.79	7.93	8.16	<b>8.38</b>	<b>8.30</b>	8.53	8.67	8.90
F_ECILC0223	23.12	23.90	25.06	<b>26.21</b>	<b>25.84</b>	27.00	27.78	28.94
F_ECILC0323	24.53	25.01	25.90	<b>26.78</b>	<b>26.38</b>	27.27	27.75	28.64
F_EKGYO0223	6.90	7.14	7.60	<b>8.07</b>	<b>7.84</b>	8.30	8.54	9.00
F_EKGYO0323	7.00	7.23	7.69	<b>8.15</b>	<b>7.92</b>	8.38	8.61	9.07
F_ENJSA0223	27.71	28.51	29.85	<b>31.19</b>	<b>30.65</b>	31.99	32.79	34.13
F_ENJSA0323	28.41	29.16	30.64	<b>32.13</b>	<b>31.39</b>	32.87	33.62	35.10
F_EREGL0223	41.88	43.43	46.43	<b>49.43</b>	<b>47.98</b>	50.98	52.53	55.53
F_EREGL0323	40.94	42.39	45.31	<b>48.22</b>	<b>46.76</b>	49.68	51.13	54.05
F_EURTRY0223	20.19	20.21	20.23	<b>20.26</b>	<b>20.25</b>	20.27	20.29	20.31
F_EURTRY0323	20.58	20.62	20.65	<b>20.68</b>	<b>20.69</b>	20.72	20.76	20.79
F_EURUSD0223	1.07	1.07	1.07	<b>1.07</b>	<b>1.07</b>	1.07	1.07	1.07
F_EURUSD0323	1.07	1.07	1.07	<b>1.07</b>	<b>1.07</b>	1.07	1.08	1.08
F_FROTO0223	524.53	531.62	543.81	<b>556.00</b>	<b>550.90</b>	563.09	570.18	582.37
F_FROTO0323	519.28	526.86	539.04	<b>551.21</b>	<b>546.62</b>	558.80	566.38	578.56
F_GARAN0223	21.68	22.13	22.46	<b>22.80</b>	<b>22.91</b>	23.24	23.69	24.02
F_GARAN0323	22.21	22.61	22.96	<b>23.32</b>	<b>23.36</b>	23.71	24.11	24.46
F_GBPUSD0223	1.20	1.20	1.20	<b>1.20</b>	<b>1.20</b>	1.21	1.21	1.21
F_GBPUSD0323	1.19	1.19	1.20	<b>1.20</b>	<b>1.20</b>	1.21	1.21	1.22
F_GUBRF0223	160.83	168.37	183.47	<b>198.56</b>	<b>191.01</b>	206.11	213.65	228.75
F_GUBRF0323	164.80	172.26	187.16	<b>202.07</b>	<b>194.62</b>	209.52	216.98	231.88
F_HALKB0223	10.38	10.71	10.99	<b>11.27</b>	<b>11.32</b>	11.60	11.93	12.21
F_HALKB0323	10.70	10.99	11.25	<b>11.51</b>	<b>11.54</b>	11.80	12.09	12.35
F_HEKTS0223	31.34	32.62	35.16	<b>37.71</b>	<b>36.44</b>	38.98	40.26	42.80
F_HEKTS0323	31.44	32.74	35.36	<b>37.97</b>	<b>36.66</b>	39.28	40.58	43.20
F_ISCTR0223	10.46	10.68	10.87	<b>11.07</b>	<b>11.09</b>	11.28	11.50	11.69
F_ISCTR0323	10.36	10.59	10.85	<b>11.12</b>	<b>11.08</b>	11.34	11.57	11.83
F_ISGYO0223	9.39	9.71	10.09	<b>10.48</b>	<b>10.41</b>	10.79	11.11	11.49
F_ISGYO0323	9.28	9.75	10.23	<b>10.72</b>	<b>10.70</b>	11.18	11.65	12.13
F_KARSN0223	7.57	7.73	8.04	<b>8.35</b>	<b>8.20</b>	8.51	8.67	8.98
F_KARSN0323	8.01	8.10	8.30	<b>8.49</b>	<b>8.39</b>	8.59	8.68	8.88
F_KCHOL0223	71.40	72.72	74.60	<b>76.49</b>	<b>75.92</b>	77.80	79.12	81.00
F_KCHOL0323	73.12	74.40	76.18	<b>77.97</b>	<b>77.46</b>	79.24	80.52	82.30
F_KOZAA0223	42.38	43.84	45.14	<b>46.43</b>	<b>46.60</b>	47.90	49.36	50.66
F_KOZAA0323	43.76	45.01	46.19	<b>47.37</b>	<b>47.44</b>	48.62	49.87	51.05
F_KOZAL0223N1	24.07	24.55	25.39	<b>26.24</b>	<b>25.87</b>	26.71	27.19	28.03
F_KOZAL0323N1	22.17	23.09	24.91	<b>26.74</b>	<b>25.83</b>	27.65	28.57	30.39
F_KRDMD0223	19.37	20.05	21.43	<b>22.80</b>	<b>22.11</b>	23.49	24.17	25.55
F_KRDMD0323	19.82	20.49	21.81	<b>23.14</b>	<b>22.48</b>	23.80	24.47	25.79
F_MGROS0223	125.07	128.05	131.32	<b>134.58</b>	<b>134.30</b>	137.57	140.55	143.82
F_MGROS0323	129.12	131.27	134.38	<b>137.49</b>	<b>136.53</b>	139.64	141.79	144.90
F_ODAS0223	6.31	6.54	7.00	<b>7.46</b>	<b>7.23</b>	7.69	7.92	8.38
F_ODAS0323	6.40	6.65	7.15	<b>7.65</b>	<b>7.40</b>	7.90	8.15	8.65
F_OYAKC0223	31.63	32.67	34.77	<b>36.86</b>	<b>35.81</b>	37.91	38.95	41.05
F_OYAKC0323	32.54	33.43	35.19	<b>36.96</b>	<b>36.08</b>	37.84	38.73	40.49
F_PETKM0223	14.00	14.58	15.67	<b>16.77</b>	<b>16.25</b>	17.34	17.92	19.01
F_PETKM0323	14.36	14.92	16.00	<b>17.08</b>	<b>16.56</b>	17.64	18.20	19.28
F_PGSUS0223	444.92	455.14	471.55	<b>487.95</b>	<b>481.77</b>	498.18	508.40	524.81
F_PGSUS0323	458.77	467.34	482.27	<b>497.21</b>	<b>490.84</b>	505.77	514.34	529.27

Kod	Destek 3	Destek 2	Destek 1	Kapanış	Pivot	Direnç 1	Direnç 2	Direnç 3
	<b>DESTEKLER</b>			<b>DİRENÇLER</b>				
F_RUBTRY0223	0.26	0.26	0.26	<b>0.26</b>	<b>0.26</b>	0.26	0.26	0.26
F_SAHOL0223	38.15	38.88	39.86	<b>40.84</b>	<b>40.59</b>	41.57	42.30	43.28
F_SAHOL0323	39.07	39.75	40.71	<b>41.66</b>	<b>41.39</b>	42.35	43.03	43.99
F_SASA0223	108.48	111.33	114.31	<b>117.30</b>	<b>117.16</b>	120.14	122.99	125.97
F_SASA0323	113.14	114.98	117.43	<b>119.89</b>	<b>119.27</b>	121.72	123.56	126.01
F_SISE0223	41.33	42.97	45.30	<b>47.64</b>	<b>46.94</b>	49.27	50.91	53.24
F_SISE0323	42.26	43.88	46.27	<b>48.66</b>	<b>47.89</b>	50.28	51.90	54.29
F_SKBNK0223	2.47	2.50	2.54	<b>2.57</b>	<b>2.57</b>	2.61	2.64	2.68
F_SKBNK0323	2.53	2.56	2.59	<b>2.62</b>	<b>2.62</b>	2.65	2.68	2.71
F_SOKM0223	22.43	22.81	23.38	<b>23.94</b>	<b>23.76</b>	24.33	24.71	25.28
F_SOKM0323	23.40	23.69	24.03	<b>24.37</b>	<b>24.32</b>	24.66	24.95	25.29
F_TAVHL0223	67.26	68.73	71.37	<b>74.00</b>	<b>72.84</b>	75.48	76.95	79.59
F_TAVHL0323	68.94	70.34	72.90	<b>75.45</b>	<b>74.30</b>	76.86	78.26	80.82
F_TCELL0223	30.08	31.01	32.17	<b>33.34</b>	<b>33.10</b>	34.26	35.19	36.35
F_TCELL0323	30.91	31.76	32.90	<b>34.05</b>	<b>33.75</b>	34.89	35.74	36.88
F_THYAO0223	137.14	138.44	140.12	<b>141.80</b>	<b>141.42</b>	143.10	144.40	146.08
F_THYAO0323	140.06	141.33	142.96	<b>144.60</b>	<b>144.23</b>	145.86	147.13	148.76
F_TKFEN0223	33.15	33.98	35.21	<b>36.44</b>	<b>36.04</b>	37.27	38.10	39.33
F_TKFEN0323	33.78	34.62	35.88	<b>37.15</b>	<b>36.72</b>	37.98	38.82	40.08
F_TOASO0223	151.45	154.78	158.34	<b>161.90</b>	<b>161.67</b>	165.23	168.56	172.12
F_TOASO0323	149.15	152.44	155.92	<b>159.40</b>	<b>159.21</b>	162.69	165.98	169.46
F_TRGYO0223	14.20	14.62	15.33	<b>16.05</b>	<b>15.75</b>	16.46	16.88	17.59
F_TSKB0223	3.82	3.87	3.94	<b>4.00</b>	<b>3.99</b>	4.06	4.11	4.18
F_TSKB0323	3.86	3.91	3.98	<b>4.05</b>	<b>4.03</b>	4.10	4.15	4.22
F_TTKOM0223	17.12	17.78	18.29	<b>18.81</b>	<b>18.95</b>	19.46	20.12	20.63
F_TTKOM0323	17.59	18.21	18.70	<b>19.19</b>	<b>19.32</b>	19.81	20.43	20.92
F_TUPRS0223	586.05	597.02	607.83	<b>618.63</b>	<b>618.80</b>	629.61	640.58	651.39
F_TUPRS0323	553.53	563.98	575.77	<b>587.57</b>	<b>586.22</b>	598.01	608.46	620.25
F_USDTRY0223	18.88	18.90	18.91	<b>18.92</b>	<b>18.93</b>	18.94	18.95	18.96
F_USDTRY0323	19.26	19.27	19.28	<b>19.29</b>	<b>19.29</b>	19.30	19.31	19.32
F_VAKBN0223	9.07	9.35	9.63	<b>9.90</b>	<b>9.91</b>	10.19	10.47	10.75
F_VAKBN0323	9.42	9.63	9.82	<b>10.01</b>	<b>10.03</b>	10.22	10.43	10.62
F_VESTL0223	50.41	51.96	54.33	<b>56.69</b>	<b>55.88</b>	58.25	59.80	62.17
F_VESTL0323	51.37	52.99	55.29	<b>57.60</b>	<b>56.91</b>	59.21	60.83	63.13
F_X10XB0223	7,341.17	7,445.83	7,621.17	<b>7,796.50</b>	<b>7,725.83</b>	7,901.17	8,005.83	8,181.17
F_X10XB0423	7,514.58	7,611.67	7,805.83	<b>8,000.00</b>	<b>7,902.92</b>	8,097.08	8,194.17	8,388.33
F_XAUTRYM0223	1,117.18	1,119.11	1,122.65	<b>1,126.20</b>	<b>1,124.58</b>	1,128.12	1,130.05	1,133.59
F_XAUTRYM0423	1,170.26	1,175.23	1,182.07	<b>1,188.92</b>	<b>1,187.04</b>	1,193.88	1,198.85	1,205.69
F_XAUUSD0223	1,836.50	1,840.25	1,842.50	<b>1,844.75</b>	<b>1,846.25</b>	1,848.50	1,852.25	1,854.50
F_XAUUSD0423	1,858.80	1,861.85	1,864.90	<b>1,867.95</b>	<b>1,867.95</b>	1,871.00	1,874.05	1,877.10
F_XLBNK0223	3,573.83	3,621.67	3,679.33	<b>3,737.00</b>	<b>3,727.17</b>	3,784.83	3,832.67	3,890.33
F_XLBNK0423	3,624.83	3,687.67	3,733.83	<b>3,780.00</b>	<b>3,796.67</b>	3,842.83	3,905.67	3,951.83
F_XSD250223	6,048.33	6,064.17	6,072.08	<b>6,080.00</b>	<b>6,087.92</b>	6,095.83	6,111.67	6,119.58
F_XU0300223	5,428.25	5,511.00	5,658.00	<b>5,805.00</b>	<b>5,740.75</b>	5,887.75	5,970.50	6,117.50
F_XU0300423	5,490.08	5,581.67	5,741.83	<b>5,902.00</b>	<b>5,833.42</b>	5,993.58	6,085.17	6,245.33
F_YKBNK0223	8.60	8.77	8.93	<b>9.08</b>	<b>9.10</b>	9.26	9.43	9.59
F_YKBNK0323	8.79	8.95	9.11	<b>9.26</b>	<b>9.27</b>	9.43	9.59	9.75



Sözleşme Kodu	Vade Ayı	Uzlaşma Fiyatı	Önceki Uzlaşma Fiyatı	Değişim	Değişim Puan	Gün İçi Yüksek	Gün İçi Düşük	İşlem Miktarı	İşlem Hacim	Açık Pozisyon	Açık Pozisyon Değişimi	Vadeye Kalan Gün Sayısı	Takasbank Başlangıç Teminatları
<b>ENDEKS KONTRATLARI</b>													
F_XU0300223	28.02.2023	5,791.75	5,601.00	3.41 %	190.75	5,823.50	5,593.75	230,957.00	13,248,065,535.00	248,854.00	-2,240.00	8	7,230
F_XU0300423	28.04.2023	5,890.25	5,720.00	2.98 %	170.25	5,925.00	5,673.25	9,604.00	561,543,740.00	14,519.00	4,346.00	67	7,230
F_XU0300623	26.06.2023	6,093.75	5,922.50	2.89 %	171.25	6,114.50	5,923.25	158.00	9,503,350.00	202.00	64.00	126	7,230
F_XU0301223	29.12.2023	6,798.00	6,758.00	0.59 %	40.00	6,900.00	6,745.00	17.00	1,155,667.50	157.00	-4.00	312	7,230
<b>DÖVİZ KONTRATLARI</b>													
F_CNHTRY0223	28.02.2023	2.7704	2.7704	0.00 %	0.00	2.7704	2.7704	5	138,520	4	3	8	4,250
F_CNHTRY0323	31.03.2023	2.8620	2.8620	0.00 %	0.00	2.8620	2.8620	4	114,480	4	4	39	4,250
F_EURTRY0223	28.02.2023	20.2470	20.1756	0.35 %	0.07	20.2721	20.2314	418	8,466,924	1,741	-378	8	3,075
F_EURTRY0323	31.03.2023	20.7042	20.6101	0.46 %	0.09	20.7328	20.6653	27	558,698	752	1	39	3,075
F_EURUSD0223	28.02.2023	1.0699	1.0662	0.35 %	0.00	1.0712	1.0681	9,353	188,466,966	34,497	-1,678	8	658
F_EURUSD0323	31.03.2023	1.0722	1.0690	0.30 %	0.00	1.0735	1.0704	576	11,632,089	2,161	-293	39	658
F_GBPUSD0223	28.02.2023	1.2035	1.1974	0.51 %	0.01	1.2054	1.2009	118	2,676,328	186	-34	8	1,034
F_GBPUSD0323	31.03.2023	1.1999	1.1939	0.50 %	0.01	1.2052	1.1939	11	248,620	32	1	39	1,034
F_RUBTRY0223	28.02.2023	0.2640	0.2640	0.00 %	0.00	0.2641	0.2640	4	105,601	0	0	8	6,030
F_RUBTRY0323	31.03.2023	0.0000	0.0000	0.00 %	0.00	0.0000	0.0000					39	6,030
F_USDTRY0223	28.02.2023	18.9263	18.9461	-0.10 %	-0.02	18.9400	18.9141	71,727	1,357,295,403	596,030	-39,600	8	2,670
F_USDTRY0323	31.03.2023	19.2930	19.3052	-0.06 %	-0.01	19.3039	19.2840	47,615	918,706,937	730,277	33,184	39	2,670
F_P_USDTRY0223	28.02.2023	0.0000	0.0000	0.00 %	0.00	0.0000	0.0000					8	2,670
F_P_USDTRY0323	31.03.2023	0.0000	0.0000	0.00 %	0.00	0.0000	0.0000					39	2,670
<b>KIYMETLİ MADEN KONTRATLARI</b>													
F_XAUTRYM0223	28.02.2023	1,125.410	1,116.840	0.77 %	8.57	1,126.500	1,121.030	113,766	127,950,863	1,089,064	-54,854	8	185
F_XAUTRYM0423	28.04.2023	1,189.340	1,178.300	0.94 %	11.04	1,192.000	1,180.190	97,862	116,343,436	168,740	48,022	67	185
F_XAUUSD0223	28.02.2023	1,847.950	1,834.050	0.76 %	13.90	1,850.000	1,844.000	14,697	511,424,324	73,131	-2,521	8	2,821
F_XAUUSD0423	28.04.2023	1,869.450	1,853.750	0.85 %	15.70	1,871.000	1,864.900	3,272	115,141,354	9,616	180	67	2,821
<b>PAY VADELİ</b>													
F_AEFES0223	28.02.2023	49.760	49.680	0.16 %	0.08	50.930	49.590	2,287	11,499,307	11,187	-231	8	935
F_AEFES0323	31.03.2023	51.010	50.260	1.49 %	0.75	51.730	50.510	1,082	5,557,656	2,230	824	39	935
F_AKBNK0223	28.02.2023	16.040	15.930	0.69 %	0.11	16.400	15.800	338,823	547,336,706	564,564	39,421	8	315
F_AKBNK0323	31.03.2023	15.980	15.510	3.03 %	0.47	16.360	15.530	17,758	28,463,869	46,343	11,140	39	315
F_AKSEN0223	28.02.2023	34.670	33.560	3.31 %	1.11	34.990	33.500	5,876	20,079,083	16,346	-1,124	8	630
F_AKSEN0323	31.03.2023	35.290	34.260	3.01 %	1.03	35.370	34.240	827	2,878,301	747	-123	39	630
F_ALARK0223	28.02.2023	66.680	63.480	5.04 %	3.20	67.230	62.600	7,371	48,331,387	14,085	-858	8	1,255
F_ALARK0323	31.03.2023	67.810	64.880	4.52 %	2.93	68.430	65.150	1,164	7,736,200	7,379	25	39	1,255
F_ARCLK0223	28.02.2023	110.600	102.910	7.47 %	7.69	111.700	101.200	14,510	156,464,722	14,069	1,452	8	1,845
F_ARCLK0323	31.03.2023	111.260	103.200	7.81 %	8.06	112.490	103.000	1,059	11,607,527	1,243	502	39	1,845
F_ASELS0223	28.02.2023	55.040	55.750	-1.27 %	-0.71	56.250	53.900	59,082	325,293,842	77,594	948	8	1,060
F_ASELS0323	31.03.2023	56.040	56.890	-1.49 %	-0.85	57.260	55.010	4,913	27,523,452	9,185	2,406	39	1,060
F_BIMAS0223	28.02.2023	135.210	134.770	0.33 %	0.44	138.400	133.560	8,420	114,619,186	12,631	-421	8	1,795
F_BIMAS0323	31.03.2023	138.360	137.000	0.99 %	1.36	140.800	136.130	905	12,605,714	2,801	459	39	1,795
F_DOHOL0223	28.02.2023	8.220	8.140	0.98 %	0.08	8.310	7.910	119,379	97,276,900	306,755	-12,090	8	160
F_DOHOL0323	31.03.2023	8.390	8.270	1.45 %	0.12	8.450	8.080	8,594	7,156,822	14,652	4,466	39	160
F_ECILC0223	28.02.2023	26.270	25.480	3.10 %	0.79	26.630	24.690	12,012	30,940,869	13,730	-2,172	8	465
F_ECILC0323	31.03.2023	26.790	25.830	3.72 %	0.96	26.870	25.500	3,611	9,429,825	3,490	2,751	39	465
F_EKGYO0223	28.02.2023	8.070	7.340	9.95 %	0.73	8.070	7.370	612,702	478,133,327	502,702	-83,555	8	140
F_EKGYO0323	31.03.2023	8.140	7.410	9.85 %	0.73	8.150	7.460	177,115	137,967,940	119,182	-2,956	39	140
F_ENJSA0223	28.02.2023	31.110	29.260	6.32 %	1.85	31.450	29.310	27,621	83,794,832	53,986	223	8	595
F_ENJSA0323	31.03.2023	31.780	29.840	6.50 %	1.94	32.130	29.900	6,221	19,235,429	6,564	3,855	39	595
F_EREGL0223	28.02.2023	49.390	45.030	9.68 %	4.36	49.530	44.980	370,859	1,797,774,973	146,797	-9,480	8	705
F_EREGL0323	31.03.2023	48.220	43.840	9.99 %	4.38	48.220	43.850	8,592	40,431,647	14,890	1,759	39	705
F_FROTO0223	28.02.2023	555.280	542.920	2.28 %	12.36	557.990	538.710	3,135	172,212,857	3,884	345	8	10,510
F_FROTO0323	31.03.2023	551.330	536.540	2.76 %	14.79	554.210	534.450	173	9,422,293	330	24	39	10,510
F_GARAN0223	28.02.2023	22.810	22.770	0.18 %	0.04	23.350	22.570	57,759	132,473,815	116,769	6,100	8	435
F_GARAN0323	31.03.2023	23.370	23.290	0.34 %	0.08	23.750	23.000	4,627	10,808,668	8,434	2,704	39	435
F_GUBRF0223	28.02.2023	198.560	180.510	10.00 %	18.05	198.560	175.920	53,674	1,016,925,236	63,307	-11,506	8	5,800
F_GUBRF0323	31.03.2023	202.040	183.700	9.98 %	18.34	202.070	179.710	27,884	547,813,367	26,205	17,219	39	5,800
F_HALKB0223	28.02.2023	11.260	11.150	0.99 %	0.11	11.650	11.040	99,484	112,149,322	106,830	-18,758	8	180
F_HALKB0323	31.03.2023	11.480	11.310	1.50 %	0.17	11.830	11.280	21,768	24,944,704	15,322	-1,541	39	180
F_HEKTS0223	28.02.2023	37.710	34.290	9.97 %	3.42	37.710	33.890	58,304	211,632,173	51,107	1,493	8	675
F_HEKTS0323	31.03.2023	37.900	34.520	9.79 %	3.38	37.970	34.050	1,635	6,016,559	3,721	500	39	675
F_ISCTR0223	28.02.2023	11.070	10.920	1.37 %	0.15	11.300	10.890	166,220	184,682,263	351,730	13,122	8	195
F_ISCTR0323	31.03.2023	11.110	10.830	2.59 %	0.28	11.300	10.810	7,046	7,833,767	16,148	3,170	39	195
F_ISGYO0223	28.02.2023	10.490	9.970	5.22 %	0.52	10.720	10.020	47,403	49,275,505	109,842	-7,450	8	210
F_ISGYO0323	31.03.2023	10.720	10.150	5.62 %	0.57	11.160	10.210	15,836	16,870,301	25,417	5,595	39	210
F_KARSN0223	28.02.2023	8.320	8.110	2.59 %	0.21	8.360	7.890	35,332	29,148,322	55,187	-945	8	165
F_KARSN0323	31.03.2023	8.480	8.240	2.91 %	0.24	8.490	8.200	6,564	5,516,587	12,976	4,173	39	165
F_KCHOL0223	28.02.2023	76.420	74.490	2.59 %	1.93	77.230	74.030	34,545	261,767,278	72,435	-817	8	1,290
F_KCHOL0323	31.03.2023	77.990	76.060	2.54 %	1.93	78.730	75.670	8,456	65,560,717	23,871	3,032	39	1,290

Sözleşme Kodu	Vade Ayı	Uzlaşma Fiyatı	Önceki Uzlaşma Fiyatı	Değişim	Değişim Puan	Gün İçi Yüksek	Gün İçi Düşük	İşlem Miktarı	İşlem Hacim	Açık Pozisyon	Açık Pozisyon Değişimi	Vadeye Kalan Gün Sayısı	Takasbank Başlangıç Teminatları
<b>PAY VADELİ</b>													
F_KOZAA0223	28.02.2023	46.430	46.930	-1.07 %	-0.50	48.070	45.310	16,914	78,172,587	23,141	65	8	975
F_KOZAA0323	31.03.2023	47.280	47.830	-1.15 %	-0.55	48.690	46.260	3,197	15,064,581	2,763	1,257	39	975
F_KOZAL0223N1	28.02.2023	26.210	25.850	1.39 %	0.36	26.340	25.020	7,759	421,721,958	13,121	-80	8	10,330
F_KOZAL0323N1	31.03.2023	26.660	26.150	1.95 %	0.51	26.740	24.000	807	44,498,328	1,329	275	39	10,330
F_KRDMD0223	28.02.2023	22.800	20.730	9.99 %	2.07	22.800	20.740	431,445	961,346,513	183,576	-7,078	8	310
F_KRDMD0323	31.03.2023	23.140	21.040	9.98 %	2.10	23.140	21.150	29,745	67,259,755	45,437	6,899	39	310
F_MGROS0223	28.02.2023	134.770	135.030	-0.19 %	-0.26	137.290	131.040	2,460	33,121,259	3,722	-10	8	2,655
F_MGROS0323	31.03.2023	137.590	137.350	0.17 %	0.24	138.680	133.420	165	2,258,337	668	26	39	2,655
F_ODAS0223	28.02.2023	7.460	6.790	9.87 %	0.67	7.460	6.770	151,612	110,166,088	239,856	14,334	8	135
F_ODAS0323	31.03.2023	7.650	6.960	9.91 %	0.69	7.650	6.900	48,335	36,213,020	35,545	20,249	39	135
F_OYAKC0223	28.02.2023	36.860	33.510	10.00 %	3.35	36.860	33.720	44,038	158,160,776	21,552	1,352	8	395
F_OYAKC0323	31.03.2023	36.960	33.600	10.00 %	3.36	36.960	34.310	4,200	15,277,891	4,834	1,808	39	395
F_PETKM0223	28.02.2023	16.740	15.300	9.41 %	1.44	16.820	15.150	404,313	653,669,144	163,600	2,899	8	295
F_PETKM0323	31.03.2023	17.070	15.640	9.14 %	1.43	17.120	15.480	19,847	32,648,498	29,998	6,042	39	295
F_PGSUS0223	28.02.2023	487.560	472.060	3.28 %	15.50	492.000	465.370	6,317	304,102,803	6,565	452	8	9,415
F_PGSUS0323	31.03.2023	497.910	480.320	3.66 %	17.59	499.400	475.900	346	16,927,974	326	95	39	9,415
F_SAHOL0223	28.02.2023	40.810	39.830	2.46 %	0.98	41.320	39.610	62,918	255,226,711	130,051	-6,727	8	785
F_SAHOL0323	31.03.2023	41.610	40.610	2.46 %	1.00	42.080	40.440	11,519	47,747,134	29,502	4,626	39	785
F_SASA0223	28.02.2023	117.590	113.940	3.20 %	3.65	120.000	114.170	30,793	363,016,208	31,665	1,063	8	2,465
F_SASA0323	31.03.2023	119.830	114.820	4.36 %	5.01	121.100	116.810	903	10,808,446	1,514	264	39	2,465
F_SISE0223	28.02.2023	47.610	44.770	6.34 %	2.84	48.570	44.600	231,334	1,090,066,577	125,666	7,271	8	705
F_SISE0323	31.03.2023	48.650	45.640	6.60 %	3.01	49.510	45.500	29,929	144,323,585	20,413	4,353	39	705
F_SKBNK0223	28.02.2023	2.560	2.580	-0.78 %	-0.02	2.610	2.540	44,613	11,488,386	259,444	6,183	8	45
F_SKBNK0323	31.03.2023	2.620	2.630	-0.38 %	-0.01	2.650	2.590	5,153	1,354,019	26,423	2,414	39	45
F_SOKM0223	28.02.2023	23.940	23.810	0.55 %	0.13	24.150	23.200	6,760	16,112,550	49,726	-410	8	465
F_SOKM0323	31.03.2023	24.310	24.360	-0.21 %	-0.05	24.610	23.980	957	2,326,923	5,082	256	39	465
F_TAVHL0223	28.02.2023	74.010	71.080	4.12 %	2.93	74.320	70.210	13,894	100,040,382	20,898	-1,734	8	1,445
F_TAVHL0323	31.03.2023	75.580	72.540	4.19 %	3.04	75.710	71.750	1,589	11,698,475	6,162	780	39	1,445
F_TCELL0223	28.02.2023	33.310	33.740	-1.27 %	-0.43	34.020	31.930	72,333	237,621,147	68,903	-264	8	635
F_TCELL0323	31.03.2023	34.050	34.360	-0.90 %	-0.31	34.590	32.600	17,056	57,304,998	16,522	9,284	39	635
F_THYAO0223	28.02.2023	141.750	140.750	0.71 %	1.00	142.720	139.740	47,269	669,112,480	77,945	2,472	8	2,605
F_THYAO0323	31.03.2023	144.480	144.070	0.28 %	0.41	145.490	142.590	5,878	85,031,645	11,421	3,669	39	2,605
F_TKFEN0223	28.02.2023	36.490	35.060	4.08 %	1.43	36.870	34.810	31,751	114,516,090	48,843	1,402	8	670
F_TKFEN0323	31.03.2023	37.240	35.820	3.96 %	1.42	37.550	35.450	2,881	10,617,527	3,881	1,105	39	670
F_TOASO0223	28.02.2023	161.790	164.490	-1.64 %	-2.70	165.000	158.110	13,692	220,893,334	24,086	1,154	8	2,770
F_TOASO0323	31.03.2023	159.350	159.470	-0.08 %	-0.12	162.500	155.730	1,652	26,265,201	2,479	946	39	2,770
F_TRGYO0223	28.02.2023	16.020	15.170	5.60 %	0.85	16.160	15.030	14,401	22,539,459	16,261	-618	8	290
F_TSKB0223	28.02.2023	3.980	3.960	0.51 %	0.02	4.050	3.930	111,542	44,529,125	165,588	13,074	8	70
F_TSKB0323	31.03.2023	4.050	3.990	1.50 %	0.06	4.080	3.960	33,348	13,501,279	30,933	6,493	39	70
F_TTKOM0223	28.02.2023	18.800	19.330	-2.74 %	-0.53	19.600	18.430	82,900	155,966,212	89,996	5,764	8	380
F_TTKOM0323	31.03.2023	19.190	19.740	-2.79 %	-0.55	19.940	18.830	13,086	25,157,437	20,233	8,143	39	380
F_TUPRS0223	28.02.2023	619.240	621.900	-0.43 %	-2.66	629.780	608.000	10,050	621,571,754	9,811	-407	8	10,875
F_TUPRS0323	31.03.2023	585.720	590.210	-0.76 %	-4.49	596.660	574.420	1,093	63,966,546	1,999	760	39	10,875
F_VAKBN0223	28.02.2023	9.880	9.730	1.54 %	0.15	10.200	9.640	58,443	58,132,506	105,798	432	8	160
F_VAKBN0323	31.03.2023	9.980	9.810	1.73 %	0.17	10.240	9.840	3,444	3,451,191	12,136	1,100	39	160
F_VESTL0223	28.02.2023	56.570	55.600	1.74 %	0.97	57.440	53.520	16,024	89,932,419	27,771	2,528	8	1,165
F_VESTL0323	31.03.2023	58.220	56.480	3.08 %	1.74	58.520	54.600	3,474	19,972,948	3,274	2,533	39	1,165
F_YKBNK0223	28.02.2023	9.070	9.030	0.44 %	0.04	9.280	8.950	311,990	284,375,829	501,095	10,790	8	160
F_YKBNK0323	31.03.2023	9.260	9.180	0.87 %	0.08	9.440	9.120	37,891	35,271,109	48,236	22,295	39	160

\*Takasbank pozisyon limitlerine ulaşmak için [tıklayınız.](#)

**Gedik Yatırım Menkul Değerler A.Ş. - Yatırım Danışmanlığı Birimi**

**Ünvan :** Gedik Yatırım Menkul Değerler A.Ş.

**Adres :** Altayçeşme Mah. Çamlı Sok. Ofis Park Maltepe No:21/4 Kat:10-11-12 Maltepe/İstanbul

**Tel :** (0216) 453 0053

**E-Posta :** vadeli@gedik.com

**\*Gedik Yatırım VİOP Bülteni, Genel Yatırım Tavsiyesi Kapsamında Yatırım Danışmanlığı Birimi Tarafından Hazırlanmaktadır.**

**YASAL UYARI**

Burada yer alan bilgiler Gedik Yatırım tarafından bilgilendirme amacıyla hazırlanmıştır. Yatırım sinyal, bilgi, yorum ve tavsiyeleri yatırım danışmanlığı kapsamında değildir. Yatırım danışmanlığı hizmeti; aracı kurumlar, portföy yönetim şirketleri, mevduat kabul etmeyen bankalar ile müşteri arasında imzalanacak yatırım danışmanlığı sözleşmesi çerçevesinde sunulmaktadır. Burada yer alan sinyal, yorum ve tavsiyeler, herhangi bir yatırım aracının alım satım önerisi ya da getiri vaadi olarak yorumlanmamalıdır. Bu görüşler mali durumunuz ile risk ve getiri tercihlerinize uygun olmayabilir ve sadece burada yer alan bilgilere ve sinyallere dayanarak yatırım kararı verilmesi beklentilerinize uygun sonuçlar doğurmayabilir. Burada yer alan sinyaller, fiyatlar, veriler ve bilgilerin tam ve doğru olduğu garanti edilemez; içerik, haber verilmeksizin değiştirilebilir. Tüm sinyal ve veriler, Gedik Yatırım tarafından güvenilir olduğuna inanılan kaynaklardan alınmıştır. Bu sinyal ve kaynakların kullanılması nedeni ile ortaya çıkabilecek hatalardan ve zararlardan Gedik Yatırım sorumlu değildir.

**Genel Müdürlük**

Altayçeşme Mah. Çamlı Sok. Ofis Park Maltepe No:21/4 Kat:10-11-12 Maltepe/  
İstanbul/Türkiye Tel: (0216) 453 00 00 (pbx) Faks: (0216) 377 11 36

**Alanya**

Şekerhane Mah. 1100 Sok. No: 9 / 206 Alanya / ANTALYA Tel: (0242) 519 23 17 (pbx)  
Faks: (0242) 513 93 81

**Adana-Seyhan**

Çınarlı Mah. Ziyapaşa Bulvarı No: 78 Güneş Ziyapaşa İş Merkezi Kat :5 No :504  
Seyhan/ADANA Tel: (0322) 355 03 50 (pbx) Faks: (0322) 290 35 18

**Ankara - Çankaya**

Simon Bolivar Cad. No: 8/6 Çankaya/ANKARA Tel: (0312) 438 27 00 (pbx) Faks: (0312)  
438 27 47

**Ankara - Kızılay**

Mustafa Kemal Mah. 2157 Sk. Dış Kapı No : 2 İç Kapı No : 11 Çankaya/ ANKARA Tel: (0312)  
232 09 49 (pbx) Faks: (0312) 232 09 49

**Antalya**

Tahıl Pazarı Mah.404 Sok. Hafız Ahmet Bedestenli No: 5/29-30 ANTALYA Tel: (0242) 248  
35 20 (pbx) Faks: (0242) 244 29 10

**Aydın**

Hasanefendi-Ramazan Paşa Mah. İstiklal Cad. Dış Kapı No : 23 İç Kapı No : 1 Efeler/AYDIN  
Tel: (0256) 999 17 87 (pbx) Faks:

**Aydın - Kuşadası**

Türkmen mah. Atatürk Bulvarı Belvü Sitesi C Blok Kat 2 Daire 3 Kuşadası /AYDIN Tel:  
(0256) 618 44 77 (pbx) Faks: (0256) 618 44 91

**Aydın - Nazilli**

Altıntaş Mah. İstasyon Bulvarı No:19 Kat:4 Daire:12 Nazilli / AYDIN Tel: (0256) 314 15 98 (pbx)  
Faks: (0256) 315 88 52

**Bağdat Caddesi Private**

Caddebostan Mah. Kantarcı Rıza Sk. Dış Kapı No:1 K:4 İç Kapı No:8 Kadıköy / İSTANBUL  
Tel: (0216) 453 01 93 (pbx) Faks: (0216) 411 23 54

**Balıkesir**

Eski Kuyumcular Mah. Anafartalar Cad. Acarlar İş Merkezi Dış Kapı No : 23 İç Kapı No : 1  
Karesi - BALIKESİR Tel: (0266) 999 12 40 (pbx) Faks:

**Bandırma**

Dere Mah. Ordu Cad. Kapı No:3 İç Kapı No:2 Bandırma/ BALIKESİR Tel: (0226) 999 10 75  
(pbx) Faks:

**Bodrum**

Çırkan Mah. Atatürk Bul. No: 16 C - İç Kapı Muğla/ BODRUM Tel: (0252) 316 32 70 (pbx)  
Faks: (0252) 316 92 70

**Bursa**

Fethiye Mah. Sanayi Cad., Corner Plus İş Merkezi No:263 Kat:2 D:22/26 Nilüfer/BURSA  
Tel: (0224) 220 51 50 (pbx) Faks: (0224) 220 50 99

**Bursa - Nilüfer**

Oduluk Mah. Liman Cad. No:7 Nilüfer / BURSA Tel: (0224) 275 35 50 (pbx) Faks: (0224) 451  
79 66

**Çanakkale**

Kemalpaşa Mah. Şair Ece Ahyan Meydanı Dış Kapı No: 22 Kat: 2 İç Kapı No:2 Merkez /  
ÇANAKKALE Tel: (0286) 999 17 02 (pbx) Faks:

**Çorlu**

Zafer Mah. Cumhuriyet Bulvarı Dış Kapı No:9T1 İç Kapı No:114 Çorlu TEKİRDAĞ Tel: (0282)  
888 96 20 (pbx) Faks:

**Çorum - Merkez**

Yavruturna Mah. 1. Maliye Sok. No: 1 Kat: 4 D: 22 Çorum Tel: (0364) 211 11 45 (pbx)  
Faks: (0364) 201 05 63

**Denizli - Merkez**

Saraylar Mah. İkinci Ticari Yol Sok. No: 32 Kat: 4 DENİZLİ Tel: (0258) 263 80 15 (pbx) Faks:  
(0258) 241 91 01

**Edirne - Merkez**

Sabuni Mah. Banka Aralığı Sok. Kardeşler İş Merkezi No:10/19 Merkez/EDİRNE Tel:  
(0284) 212 25 30 (pbx) Faks: (0284) 213 37 78

**Elazığ - Merkez**

Yeni Mah. Gazi Cd. No: 28/3 ELAZIĞ Tel: (0424) 233 28 01 (pbx) Faks: (0424) 233 27 35

**Eskişehir - Merkez**

Akarbaşı Mah. Atatürk Bulvarı No : 77 A Odunpazarı / ESKİŞEHİR Tel: (0222) 230 09 08  
(pbx) Faks: (0222) 220 37 02

**Etiler Private**

Etiler Mah. Yıldız Çiçeği Sok. No:11 Beşiktaş/İstanbul Tel: (0212) 999 50 11 (pbx) Faks:

**Gaziantep**

İncili Pınar Mah. Nail Bilen Cad. Uğur Plaza Sitesi Uğur Plaza Blok No: 5 İç Kapı No: 35  
Şehitkamil / Gaziantep Tel: (0342) 909 01 54 (pbx) Faks:

**İstanbul - Ataşehir**

Barbaros Mah. İhlamur Bulvarı Sarkaç Sok. Ağaoğlu My Prestige No:1 D: 12-13 Ataşehir/  
İSTANBUL Tel: (0216) 560 37 00 (pbx) Faks: (0216) 688 67 86

**İstanbul - Bakırköy**

Cevizlik Mah. Muhasebeci Sok. Neşe Han No: 1 Kat:3 Bakırköy/İSTANBUL Tel: (0212) 660  
85 25 (pbx) Faks: (0212) 570 03 03

**İstanbul - Kapalıçarşı**

Kürkçüler Sk. No: 25 Eminönü/Kapalıçarşı/İSTANBUL Tel: (0212) 513 40 01 (pbx) Faks:  
(0212) 527 16 86

**İstanbul - Maltepe**

Bağlarbaşı Mah. Bağdat Caddesi. Gedik İş Merkezi A Blok No: 414 Kat: 2 Daire: 22  
İSTANBUL Tel: (0216) 399 00 42 (pbx) Faks: (0216) 399 18 17

**İstanbul - Tophane**

Necatibey Cad. Alipaşa Degirmen Sok. No: 24 34425 Tophane/Karaköy/ İSTANBUL Tel:  
(0212) 251 60 06 (pbx) Faks: (0212) 293 49 03

**İstanbul - Ümraniye**

İnkılap Mah. Küçüksu Cad. Çeşminaz Sok. NO:2/7 Kat:3 Ümraniye Tel: (0216) 461 33 90  
(pbx) Faks: (0216) 328 10 32

**İzmir - Alsancak**

Cumhuriyet Bulvarı Arpacıoğlu Apt. No:139 Kat:3 Alsancak İZMİR Tel: (0232) 465 10 20 (pbx)  
Faks: (0232) 464 66 22

**Karabük - Merkez**

Bayır Mah. Menderes Cad. Çebioğlu Twin Towers B Blok Dış Kapı No :2 İç Kapı No : 107  
Merkez / Karabük Tel: (0370) 502 15 90 (pbx) Faks: (0370) 502 15 93

**Kayseri**

Hunat Mah. Postalar Geçidi Sok. No:1 / 206 Tel: (0352) 221 36 29 (pbx) Faks: (0352) 221 48  
27

**Kocaeli - Gebze**

Hacı Halil Mah. Hükümet Cad. No: 95 Gebze/KOCAELİ Tel: (0262) 642 34 00 (pbx) Faks:  
(0262) 641 82 01

**Kocaeli - İzmit Şubesi**

Körfez Mahallesi Ankara Karayolu Cad. Dış Kapı No : 123/ 2 İç Kapı No : 9 İzmit / Kocaeli Tel:  
(0262) 999 18 14 (pbx) Faks: (0216) 377 11 36

**Konya - Selçuklu**

Beyazıt Mahallesi, Hüsnü Aşk Sok. Bezirci İş Merkezi Kat:4 D:403 Selçuklu / KONYA Tel:  
(0332) 238 59 60 (pbx) Faks: (0332) 238 59 75

**Malatya - Battalgazi**

Büyük Hüseyin Bey Mah. Atatürk Cad. Anadolu İş Merkezi K: 3 No: 23 D: 9-10-11 Battalgazi /  
MALATYA Tel: (0422) 325 62 67 (pbx) Faks: (0422) 322 23 72

**Manisa - Merkez**

Anafartalar Mah. Mustafa Kemal Paşa Cad. Kamil Menteş Apt. No: 34/1 MANİSA Tel:  
(0236) 239 42 98 (pbx) Faks: (0236) 239 43 02

**Mersin - Akdeniz**

Mahmudiye Mah. Atatürk Cad. Adil Kanun İş Hanı Kat: 2 Akdeniz / MERSİN Tel: (0324) 238 18  
18 (pbx) Faks: (0324) 231 22 52

**Muğla - Fethiye**

Babataş Mah. 774. Sok. No.2 Fethiye / Muğla Tel: (0252) 612 07 60 (pbx) Faks: (0252)  
612 36 46

**Sakarya - Adapazarı**

Tiğçılar Mah. Yenicami Sok. Dış Kapı No:5 İç Kapı No: 201 Adapazarı- Sakarya Tel: (0264)  
279 83 89 (pbx) Faks: (0264) 281 03 88

**Samsun - İlkadım**

Kale Mah. Kaptanağa Sok. No: 18/41 Mecit Turan İş Merkezi İlkadım- Samsun Tel: (0362)  
431 63 43 (pbx) Faks: (0362) 431 33 89

**Trabzon - Ortahisar**

Kemer kaya Mah. K.Maraş Cad. Ticaret Mektep Sk. Ustaömeroğlu İş Merkezi No: 9/9  
Ortahisar/TRABZON Tel: (0462) 326 09 97 (pbx) Faks: (0462) 326 38 67

**Uşak - Merkez**

İsmetpaşa Cad. No: 63 K: 2 Mavi Plaza UŞAK Tel: (0276) 227 27 44 (pbx) Faks: (0276)  
227 27 37

**Zonguldak - Ereğli**

Müftü Mahallesi Süheyla Erel Sokak. No:2/1 Ay City İş Merkezi 7. Kat Ofis No:85 Karadeniz  
Ereğli / ZONGULDAK Tel: (0372) 329 10 00 (pbx) Faks: (0372) 316 66 30