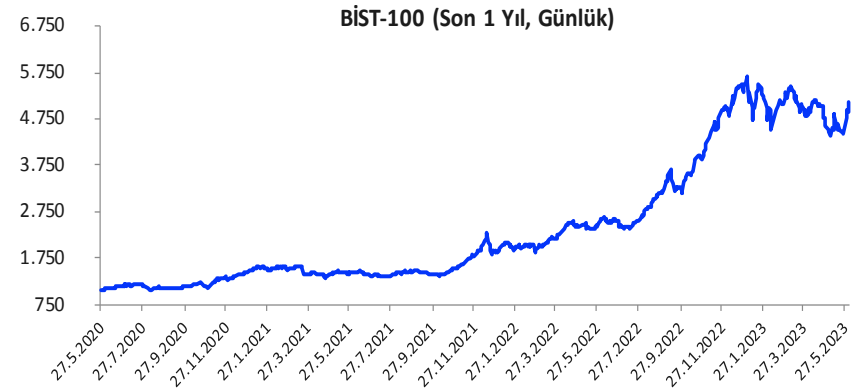


Her ay başında düzenli olarak yayınladığımız **Aylık Bülten**'lerde «**Teknik Takibimizde Olan Hisseler**»i paylaşmaktayız. Bu kapsamda yapılan hisse seçiminde **teknik dinamikler baz alınmakta** olup, belirtilen işlem koşullarının gerçekleşmesi durumunda ilgili hisselerin aylık bazda BIST 100'e kıyasla aylık getirilerinin daha yüksek olacağı öngörülmektedir.

Teknik takibimizde olan hisseler için uygun alım aralıkları, hedef fiyat ve zarar kes seviyeleri tamamen teknik analiz dinamikleri göz önünde bulundurularak belirlenmektedir. Piyasa koşullarındaki genel değişimlerin bu hisseleri de BETA'ları oranınca etkilemesi beklenebilir.

Bu Teknik Analiz Bülteni'nde, bu ay için hazırladığımız Aylık Bülten'de yer alan hisseler ilişkin yapılan teknik analizler yer almaktadır.



Hisse	Son Fiyat	Beta (Günlük, S3A)	Alım Aralığı	KV En Güçlü Direnç (Hedef)	KV En Güçlü Destek (Zarar Kes)
ENKAI	27,30	0,96	27 - 27,8	28,86	26,48
KCHOL	85,30	1,21	84,4 - 86,8	89,40	82,70
KRDMD	18,18	1,03	18 - 18,5	19,31	17,57
SOKM	28,40	0,59	28,2 - 28,8	29,80	27,54

Yatırım Danışmanlığı Birimi

BIST-100 Teknik Görünüm

BIST-100 Endeksi, Cumhurbaşkanlığı ve Parlamento seçimlerinin takip edildiği ve oynaklığın yüksek olduğu bir ayı geride bıraktı. Geri çekilmelerde 200 günlük hareketli ortalamının geçtiği 4.400 bölgesi üstünde tutunmayı başaran endeks, 28 Mayıs'da gerçekleşen 2. tur seçimde R. Tayyip Erdoğan'ın yeniden Cumhurbaşkanı seçilmesi, belirsizliğin bitmesi, kabine ve ekonomi politikalarındaki beklentiler ile endeks Mayıs ayını yüksek volatilité sonrası %5.83 kazançla 4.886,91 seviyesinden kapattı. Haziran ayına da güçlü başlangıç yapan endeks geçen haftayı 5.000 direnci üstünde kapattı. Hafta sonu açıklanan yeni kabinede -beklentiler doğrultusunda-Hazine ve Maliye Bakanlığına Mehmet Şimşek'in atanmasını piyasanın pozitif eğilimine destek vereceğini düşünüyoruz. Teknik tarafta ise 4.700 üstünde tutunduğu sürece yükseliş eğiliminin devamını beklediğimiz endekste,5.200-5.250 ilk güçlü direnç bölgesi olarak görüyoruz. Bölgenin üstünde kalıcılık sağlanması halinde 5.500 ve tarihi zirve olan 5,704 bölgesi takip edilebilir. Son dönemde oluşan güçlü alımlar sonrası 5.500-5.700 bölgesinden ilk etapta kar satışları beklenebilir. Olası geri çekilmelerde 5.000-4.850 ve 4.700 desteklerini izliyoruz.4.700 altında kapanışlarda 4.500 ve orta vadede ana destek olarak 4.400 bölgesi takip edilebilir.

BIST-100 Günlük Grafik

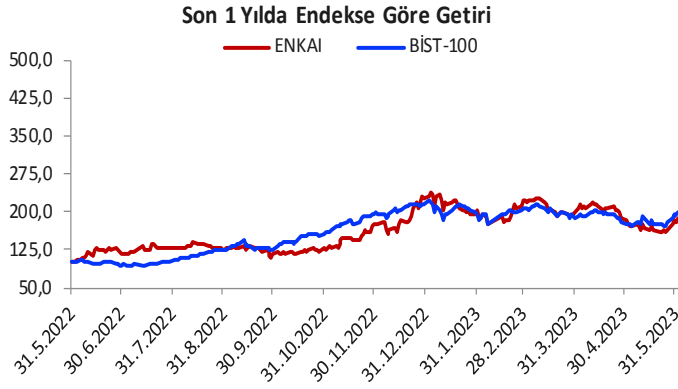


Yatırım Danışmanlığı Birimi

Aylık Teknik Öneriler

Enka İnşaat (ENKAI)				
Teknik Öneri Detay			Muhtemel Kâr - Zarar	
Alım Aralığı (TL)	Satış Hedefi (TL)	Zarar Kes Seviyesi (TL)	Potansiyel Getiri	Olası Zarar
27 - 27,8	28,86	26,48	5,33%	-3,36%

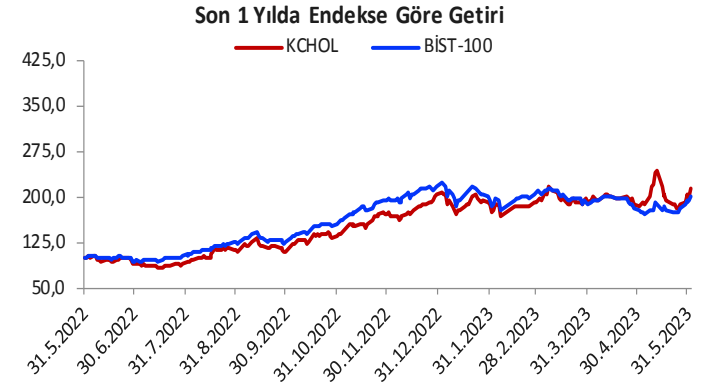
- ✓ ENKAI pay senedinde haftanın son işlem günün, hafta boyunca kırılmayan 50 günlük üsse hareketli ortalama kapanış gerçekleşti. Yükselişlerde hacmin de artması ve göstergelerin alım bölgelerinde pozitif eğilimde olduğu pay senedinde yeni ayda yükseliş eğilimleri görülebilir.



Aylık Teknik Öneriler

Koç Holding (KCHOL)				
Teknik Öneri Detay			Muhtemel Kâr - Zarar	
Alım Aralığı (TL)	Satış Hedefi (TL)	Zarar Kes Seviyesi (TL)	Potansiyel Getiri	Olası Zarar
84,4 - 86,8	89,40	82,70	4,44%	-3,39%

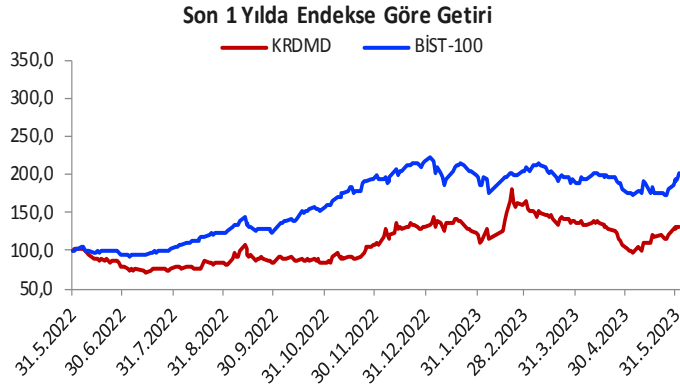
- ✓ KCHOL pay senedinde mayıs ayı ortasından itibaren görülen baskı geçen hafta son buldu ve güçlü tepki alımlarıyla karşılaştı. 50 günlük hareketli ortalaması üstüne yerleşen pay senedinde yeni ayda yükseliş eğilimlerinin ivme kazanabileceğini değerlendiriyoruz.



Aylık Teknik Öneriler

Kardemir (D) (KRDM)				
Teknik Öneri Detay			Muhtemel Kâr - Zarar	
Alım Aralığı (TL)	Satış Hedefi (TL)	Zarar Kes Seviyesi (TL)	Potansiyel Getiri	Olası Zarar
18 - 18,5	19,31	17,57	5,81%	-3,73%

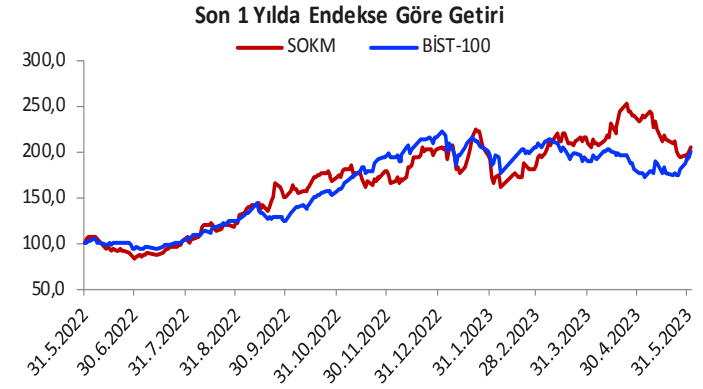
- ✓ KRDM pay senedinde ,mayıs ayı başından başlayan yükseliş trend direncini test sonrası kar satışları görülse de geçen haftayı 17.50 desteği üstünde tamamlamayı başardı. Göstergelerin alım bölgelerinde pozitif eğilimde olması nedeniyle yeni ayda yükseliş eğilimlerinin görülebileceğini değerlendiriyoruz.



Aylık Teknik Öneriler

Şok Marketler Ticaret (SOKM)				
Teknik Öneri Detay			Muhtemel Kâr - Zarar	
Alım Aralığı (TL)	Satış Hedefi (TL)	Zarar Kes Seviyesi (TL)	Potansiyel Getiri	Olası Zarar
28,2 - 28,8	29,80	27,54	4,56%	-3,37%

- ✓ SOKM pay senedi zirveden başlayan düşüş ile uzun vadeli ana yükseliş trendine kadar geriledikten sonra tepki alımlarıyla karşılaştı. Göstergeler aşırı satım bölgelerinden toparlanma eğiliminde olan pay senedinde yeni ayda tepki yükselişlerinin görülebileceğini değerlendiriyoruz.



Gedik Yatırım Menkul Değerler A.Ş.

Yatırım Danışmanlığı Birimi

E-Posta: gyd@gedik.com

Yatırım Danışmanlığı Birimi

Mesut KURT

Müdür

mkurt@gedik.com

Eda KARADAĞ

Müdür Yardımcısı

eda.karadag@gedik.com

Betül ASILKAN

Yatırım Danışmanı

betul.asilkan@gedik.com

Yılmaz ALTUN

Yatırım Danışmanı

yilmaz.altun@gedik.com

Elif KAYA

Uzman

ekaya@gedik.com

www.gedik.com

Burada yer alan yatırım bilgi, yorum ve tavsiyeleri yatırım danışmanlığı kapsamında değildir. Yatırım danışmanlığı hizmeti; aracı kurumlar, portföy yönetim şirketleri, mevduat kabul etmeyen bankalar ile müşteri arasında imzalanacak yatırım danışmanlığı sözleşmesi çerçevesinde sunulmaktadır. Burada yer alan yorum ve tavsiyeler, yorum ve tavsiyede bulunanların kişisel görüşlerine dayanmaktadır. Bu görüşler mali durumunuz ile risk ve getiri tercihlerinize uygun olmayabilir. Bu nedenle, sadece burada yer alan bilgilere dayanılarak yatırım kararı verilmesi beklentilerinize uygun sonuçlar doğurmayabilir.