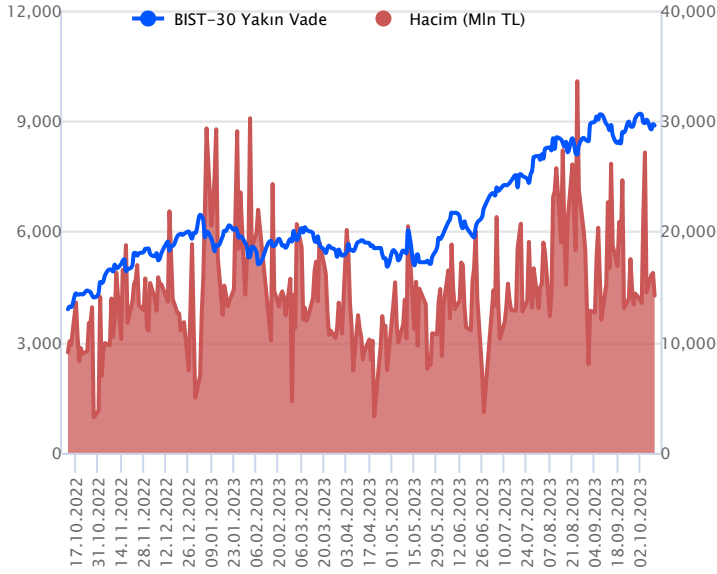


Sözleşme Kodu	Vade Ayı	Uzlaşma Fiyatı	Önceki Uzlaşma Fiyatı	Değişim	Değişim Puan	Gün İçi Yüksek	Gün İçi Düşük	İşlem Miktarı	İşlem Hacim	Açık Pozisyon	Açık Pozisyon Değişimi	Vadeye Kalan Gün Sayısı	Takasbank Başlangıç Teminatı %
ENDEKS KONTRATLARI													
F_XU0301023	31.10.2023	8,870.00	8,974.25	-1.16 %	-104.25	9,045.00	8,820.00	159,185.00	14,213,660,532.50	269,182.00	-1,109.00	20	16
F_XU0301223	29.12.2023	9,413.00	9,499.50	-0.91 %	-86.50	9,550.00	9,380.00	1,869.00	176,657,995.00	6,861.00	40.00	79	16

BIST 30 Yakın Vadeli Kontratı



Güne hafif düşüşle başlayan Ekim vadeli sözleşme, seansın ilk yarısında yükseliş sergilese de satış baskısıyla gerileyerek negatif bölgede kapanış gerçekleştirdi. Oynaklığın yüksek olduğu sözleşme 8,820 ile 9.045 seviyeleri arasında hareket ederek %1,16 kayıpla 8.870 uzlaşma fiyatından kapandı. Akşam seansında dalgalı seyir izleyen sözleşmede kapanış uzlaşmanın hemen üstünde 8.880 puandan gerçekleşti. Bugün piyasalar tarafından yakından takip edilecek olan ABD TÜFE verisi öncesinde yurtdışı piyasalarda risk iştahı devam ediyor. ABD borsaları yükselişle kapatırken, bu sabah vadeli alıcılı bir seyir izliyor. Asya piyasalarında yükselişler hakim ve Avrupa borsalarının güne pozitif bir başlangıç yapması bekleniyor. Ekim vadeli sözleşmesinin güne tepki yükselişle açılış yapmasını bekliyoruz.

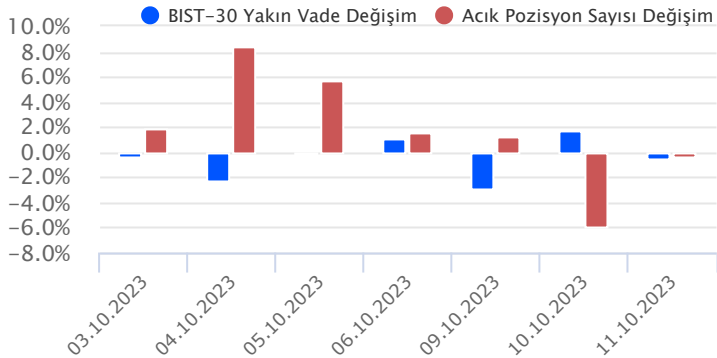
Hafta başından itibaren oynaklığın yüksek olduğu sözleşmede, gün içi 8.900 seviyesi üstünde 8.960-9.000-9.045 dirençlerine doğru yükseliş eğiliminin devamı beklenebilir. 8.835 ilk destek bölgemiz. Bölge altında saatlik kapanış ya da hacimli satımların görülmesi halinde 8.785-8.740 seviyeleri hedefler olarak takip edilebilir.

Endeks - 30 Yakın Vade Aracı Kurum Dağılımı Günlük Değişim

Long			Short		
Kurum	Net Lot	Pay (%)	Kurum	Net Lot	Pay (%)
Garanti BBVA	4.800	35	Bank of America	4.550	33
İş Yatırım	3.679	27	Meksa Yatırım	1.947	14
GCM Yatırım	1.808	13	Teb Yatırım	1.588	12
Vakıf Yatırım	1.280	9	A1 Capital Menkul	1.314	10
Deniz Yatırım	771	6	Tacirler Yatırım	1.270	9
Diğer	1.355	10	Diğer	3.024	22
İlk 5 Kurum Alım Ağırlıklı					

Endeks - 30 Yakın Vade Aracı Kurum Dağılımı Tüm Vade

Long			Short		
Kurum	Net Lot	Pay (%)	Kurum	Net Lot	Pay (%)
Teb Yatırım	82.571	53	İş Yatırım	41.544	27
Yapı Kredi Yatırım	33.544	21	HSBC Yatırım	28.807	18
Ziraat Yatırım	20.843	13	Bank of America	24.260	16
Deniz Yatırım	9.535	6	Garanti BBVA	12.915	8
Halk Yatırım	5.242	3	Ak Yatırım	10.679	7
Diğer	5.177	3	Diğer	38.722	25
İlk 5 Kurum Alım Ağırlıklı					

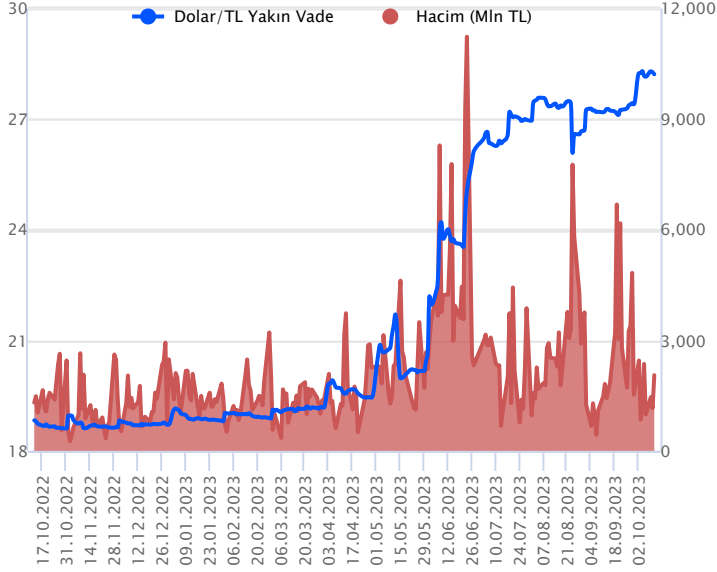


Fiyat (%) Açık Pozisyon (%) Yorum

Artış	Artış	Yükselişin devamlılığı için sinyal olarak kabul edilebilir.
Artış	Azalış	Yükselişin desteklenmediğini gösterir.
Azalış	Artış	Düşüşlerin devamlılığı için sinyal olarak kabul edilebilir.
Azalış	Azalış	Düşüşlerin desteklenmediğini gösterir.

Sözleşme Kodu	Vade Ayı	Uzlaşma Fiyatı	Önceki Uzlaşma Fiyatı	Değişim	Değişim Puan	Gün İçi Yüksek	Gün İçi Düşük	İşlem Miktarı	İşlem Hacim	Açık Pozisyon	Açık Pozisyon Kalan Gün Sayısı	Vadeye Kalan Gün Sayısı	Takasbank Başlangıç Teminatı %
DÖVİZ KONTRATLARI													
F_EURTRY1023	31.10.2023	30.0037	29.9735	0.10 %	0.03	30.0139	29.9220	506	15,162,352	14,861	-314	20	16
F_EURTRY1123	30.11.2023	30.7663	30.7738	-0.02 %	-0.01	30.8359	30.7200	332	10,214,695	700	292	50	16
F_EURUSD1023	31.10.2023	1.0638	1.0616	0.21 %	0.00	1.0652	1.0610	5,391	158,599,353	51,604	2,563	20	4
F_EURUSD1123	30.11.2023	1.0648	1.0625	0.22 %	0.00	1.0660	1.0615	231	6,803,761	2,056	10	50	4
F_USDTRY1023	31.10.2023	28.2142	28.2628	-0.17 %	-0.05	28.2700	28.1953	72,730	2,052,702,409	1,310,086	-23,660	20	15
F_USDTRY1123	30.11.2023	28.9758	29.0197	-0.15 %	-0.04	29.0101	28.9653	41,383	1,199,874,176	538,368	17,021	50	15

Dolar/TL Yakın Vadeli Kontratı



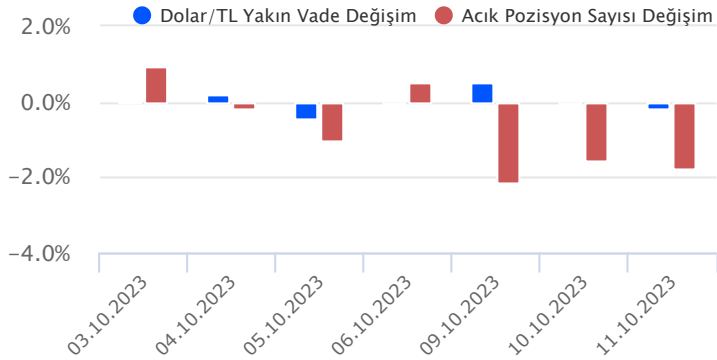
Ekim vadeli Dolar/TL sözleşmesi dün 28,1953 ile 28,2700 seviyeleri arasında dalgalanarak günü yüzde 0,17'lik düşüyle 28,2142 uzlaşma fiyatından tamamladı. Yurt içerisinde cari işlemler dengesi ağustosta 619 milyon dolar açık verdi. Böylece Ocak – Ağustos 2023 tarihleri arası toplam cari açık 43,13 milyar dolara yükseldi. ABD tarafında üretici enflasyonu eylülde aylık yüzde 0,5 oranında artarken, çekirdek tarafta ise yüzde 0,3 arttı. Beklentilerin üzerindeki aylık artışların yaşandığı üretici enflasyonunda yıllık artış ise yüzde 2,2'ye yükseldi. Fed'in 19 – 20 Eylül tarihli toplantısına ait tutanaklarda, enflasyon hedefe dönene kadar para politikasının bir süre kısıtlayıcı seviyede kalması gerektiğine yönelik görüş birliğinin olduğu vurgulandı. Verilerin fiyatlamalara etkisi olmadı diyebiliriz. Bugün ABD'de tüketici enflasyonu öne çıkacak. Aynı zamanda jeopolitik riskler takip edilecek. Dolar/TL, bu sabah saat 08:15 itibariyle 27,74'lü seviyelerde bulunuyor. Dolar endeksi 105,62'li seviyelerde hareket ederken, ABD 10 yıllık tahvil faizi ise yüzde 4,57 civarından işlem görüyor.

Dolar/TL Yakın Vade Aracı Kurum Dağılımı Günlük Değişim					
Long			Short		
Kurum	Net Lot	Pay (%)	Kurum	Net Lot	Pay (%)
Akbank	27.972	53	Ak Yatırım	25.022	47
Bank of America	15.453	29	Deniz Yatırım	15.094	28
Yatırım Finans	2.891	5	İş Yatırım	6.447	12
Oyak Yatırım	1.890	4	Aktif Yat. Bank.	4.000	8
Yapı Kredi Yatırım	1.347	3	QNB Finans Yatırım	1.436	3
Diğer	3.762	7	Diğer	1.316	3

İlk 5 Kurum Satım Ağırlıklı

Dolar/TL Yakın Vade Aracı Kurum Dağılımı Tüm Vade					
Long			Short		
Kurum	Net Lot	Pay (%)	Kurum	Net Lot	Pay (%)
Ak Yatırım	288.474	25	Akbank	548.268	47
Yapı Kredi Yatırım	203.742	18	Teb Yatırım	256.286	22
İş Yatırım	162.429	14	Finansbank	74.793	7
Bank of America	131.870	11	Yapı ve Kredi	58.449	5
Oyak Yatırım	87.231	8	Burgan Yatırım	44.995	4
Diğer	284.340	25	Diğer	175.295	15

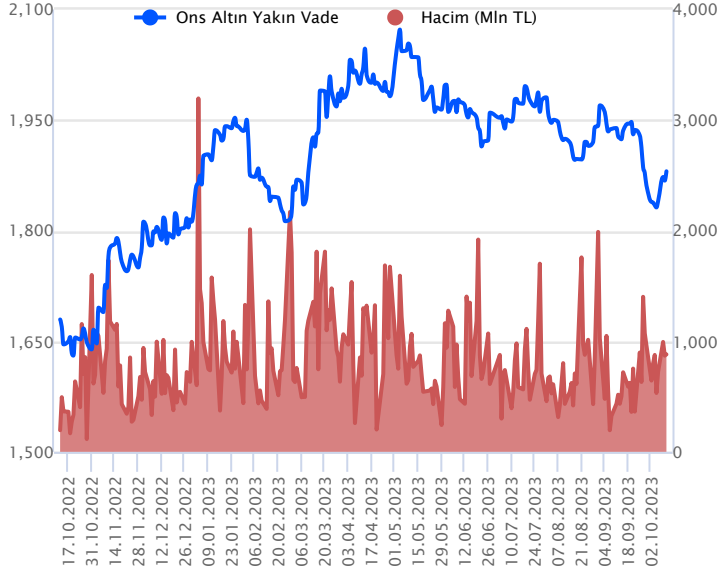
İlk 5 Kurum Satım Ağırlıklı



Fiyat (%)	Açık Pozisyon (%)	Yorum
Artış	Artış	Yükselişin devamlılığı için sinyal olarak kabul edilebilir.
Artış	Azalış	Yükselişin desteklenmediğini gösterir.
Azalış	Artış	Düşüşlerin devamlılığı için sinyal olarak kabul edilebilir.
Azalış	Azalış	Düşüşlerin desteklenmediğini gösterir.

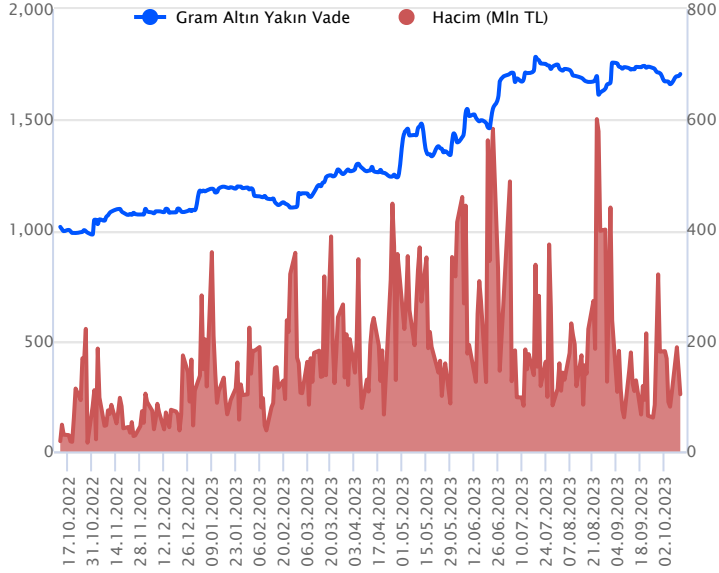
Sözleşme Kodu	Vade Ayı	Uzlaşma Fiyatı	Önceki Uzlaşma Fiyatı	Değişim	Değişim Puan	Gün İçi Yüksek	Gün İçi Düşük	İşlem Miktarı	İşlem Hacim	Açık Pozisyon	Açık Pozisyon Değişimi	Vadeye Kalan Gün Sayısı	Takasbank Başlangıç Teminatı %
ALTIN KONTRATLARI													
F_XAUTRYM1023	31.10.2023	1,705.850	1,696.050	0.58 %	9.80	1,709.840	1,696.570	60,540	103,241,845	1,169,232	15,081	20	15
F_XAUTRYM1223	29.12.2023	1,816.260	1,806.680	0.53 %	9.58	1,818.000	1,807.770	30,430	55,175,438	172,476	13,511	79	15
F_XAUUSD1023	31.10.2023	1,878.800	1,864.800	0.75 %	14.00	1,883.750	1,867.050	16,954	881,057,732	75,833	2,789	20	8
F_XAUUSD1223	29.12.2023	1,898.850	1,884.850	0.74 %	14.00	1,902.150	1,888.300	2,410	126,496,063	11,002	54	79	8

ONS ALTIN Yakın Vadeli Kontratı



Ekim vadeli ons altın sözleşmesi dün 1867,05-1883,75\$ arasında seyrederek, günü yüzde 0,75 yükselişle 1878,80\$ uzlaşma fiyatından kapattı. Spot piyasada saat 08:30 itibariyle ons altın 1879\$ seviyesinde bulunuyor. Sözleşme için bugün stratejimizi güncelliyoruz. Sözleşmede 1874\$-1892\$ arasını nötr olarak değerlendiriyoruz. Sözleşme için 1874\$ destek noktası olarak izleniyor. Bu destek altı kapanışların devamında aşağı yönlü pozisyonların artması beklenebilir. Sözleşmede 1892\$ stop seviyesi eklenerek 1836\$ seviyesi değerlendirilebilir. Yukarıda 1892\$ direnç noktası olarak görülüyor. Bu direnç üzeri kapanışlarda ise yukarı yönlü pozisyonların artmasını bekleyebiliriz. Sözleşme için 1892\$ direncinin üzerinde 1873\$ stop seviyesi belirlenerek 1929\$ seviyesi hedeflenebilir. Bugün ABD enflasyon günü. Eylül ayı enflasyon verisi açıklanacak. Sözleşmede olası oynaklığa karşı yatırımcıların aktif bir kar al/zarar durdur seviyesi belirleyerek hareket etmeleri daha sağlıklı olabilir.

GRAM ALTIN Yakın Vadeli Kontratı

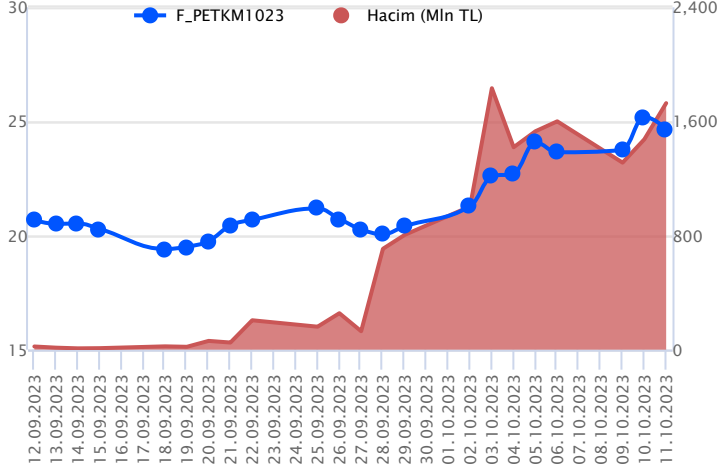


Ekim vadeli gram altın sözleşmesi dün 1696,57 – 1709,84 TL arasında dalgalanarak, günü yüzde 0,58 yükselişle 1705,85 TL uzlaşma fiyatından tamamladı. Spot piyasada saat 08:30 itibariyle gram altın 1676 TL seviyesinde izleniyor. Ons altın 1879\$ ve Dolar/TL kuru 27,74 TL seviyesinde bulunuyor. Bugün için yurt içinde açıklanacak önemli bir veri akışı bulunmamaktadır. Yurt dışında ABD TÜFE verisi takip edilecek. Eylül ayına yönelik açıklanacak. Veri bazlı hareket görülebilir. Sözleşmede olası oynaklığa karşı yatırımcıların aktif bir kar al/zarar durdur seviyesi belirleyerek hareket etmeleri daha sağlıklı olabilir.

Sözleşme	Vade Ayı	Son Uzlaşma	Önceki Uzlaşma	Değişim %	Günün Düşüşü	Günün Yükselişi	İşlem Adedi	İşlem Hacmi
PAY VADELİ SÖZLEŞMELERİNDE EN FAZLA İŞLEM GÖRENLER								
F_PETKM1023	31.10.2023	24.710	25.220	-2.0 %	24.600	25.620	688,695	1,728,431,969
F_ISCTR1023	31.10.2023	25.940	25.410	2.1 %	25.620	26.830	631,279	1,654,657,752
F_YKBNK1023	31.10.2023	19.720	19.680	0.2 %	19.550	20.380	665,796	1,326,400,748

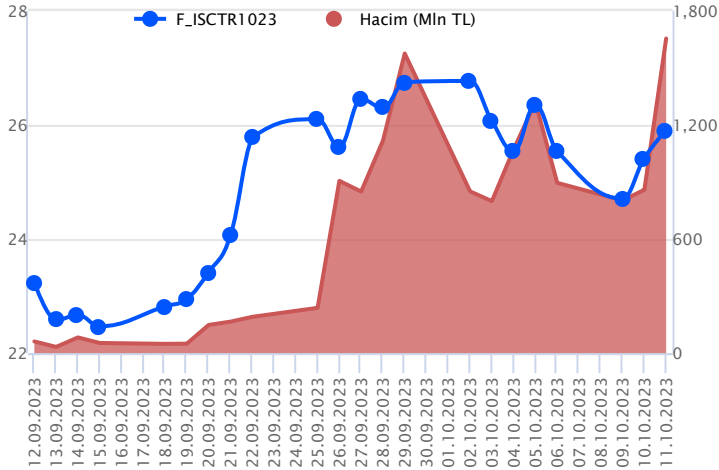
Pay vadeli sözleşmeleri, düşük teminatlarla yüksek tutarlı pozisyonlar almayı mümkün kılar. Pay vadeli sözleşmeleri ile ilgili daha detaylı bilgi almak için Gedik Yatırım ViOP Departmanı ile iletişime geçebilirsiniz.

F_PETKM1023 Vadeli Kontratı



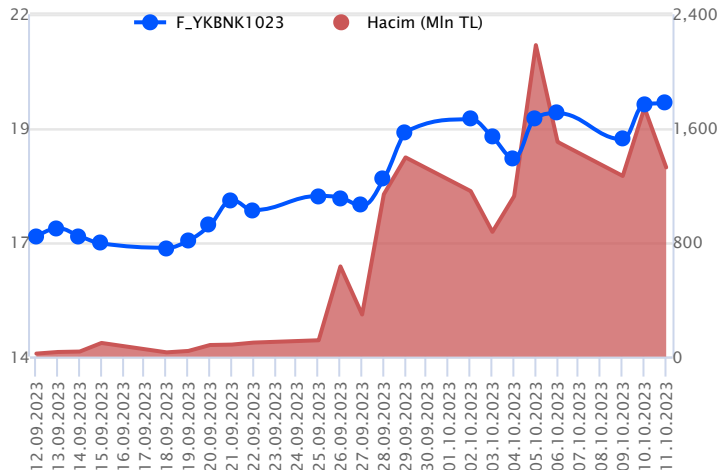
Ekim vadeli PETKM pay sözleşmesi dün 24,60 TL ile 25,62 TL seviyeleri arasında dalgalanarak günü yüzde 2,02'lik düşüşle 24,71 TL uzlaşma fiyatından tamamladı. Endekste son dönemde dalgalı seyirler etkili olurken, dün itibariyle düzeltme eğilimleri tekrardan takip edildi. Sözleşme tarafında da son dönemdeki yükseliş trendi içerisinde düzeltme hareketlerinin izlendiği bir günü geride bıraktık. Bugün itibariyle volatilitenin devam edebileceği bu bağlamda yatırımcıların aktif bir stop loss stratejisine bağlı kalmalarının yararlı olacağını değerlendiriyoruz. Teknik görünümde sözleşmede düzeltme eğilimlerinin devamı durumunda 24,50 TL seviyesi destek olarak izlenebilir. Bu seviye altındaki fiyatlamalarda 23,38 TL - 23,22 TL aralığı gündeme gelebilir. Yükseliş eğilimlerinde 25,10 TL seviyesi direnç olup, bu seviye üzerinde 25,62 TL seviyesi tekrardan gündeme gelebilir.

F_ISCTR1023 Vadeli Kontratı



Dünkü haber akışının etkisiyle açılışta güçlü alımların yaşandığı Ekim vadeli ISCTR sözleşmesi 25,62 TL – 26,83 TL seviyeleri arasında dalgalanarak günü 25,94 TL uzlaşma fiyatından %2,1'lik kazançla tamamladı. Pozitif ayrışmanın yaşandığı sözleşmede alım iştahının gücünü koruması halinde ilk etapta 26,50 TL üzeri saatlik kapanışlara ihtiyaç duyulmaktadır. Yükselişlerde 26,85 TL seviyesi ilk direnç konumunda bulunurken, devamında zirvenin yer aldığı 27,29 TL ve 27,55 TL pivot seviyesi gündeme gelecektir. Geri çekilmelerde 26,00 TL seviyesinin altında 25,62 TL – 25,20 TL ve 25,00 takip edilen desteklerdir. Yaşanan volatilitenin nedeniyle alınacak pozisyonlarda temkinli olunması aktif bir stop-loss stratejisine bağlı kalınması faydalı olacaktır.

F_YKBNK1023 Vadeli Kontratı



Endeksteki negatif kapanışa paralel bankacılık endeksinde de kazançların geri verildiği görülürken, Ekim vadeli YKBNK sözleşmesi 19,55 TL – 20,38 TL seviyeleri arasında dalgalanarak günü 19,72 TL uzlaşma fiyatından yatay pozitif tamamladı. Ortalamaların üzerinde fiyatlamaların yaşandığı sözleşmede zirve dün yenilenirken, 20,00 TL'nin üzerinde pivot analizine göre 20,45 TL ve 20,84 TL seviyeleri öne çıkmaktadır. Geri çekilmelerde ise 20,00 TL altında 5 günlük ortalamaların yer aldığı 19,40 TL ve 19,24 TL seviyeleri izlenen desteklerdir. Sektör genelinde yaşanan yüksek volatilitenin nedeniyle alınacak pozisyonlarda temkinli olunması aktif bir stop-loss stratejisine bağlı kalınması faydalı olacaktır.

Dayanak Varlıkların Teknik Gösterge Görünümleri

20 Gün Ortalama/Fiyat Kesişmesi (YUKARI)

TCELL
XAU/USD
EUR/USD
ENJSA

20 Gün Ortalama/Fiyat Kesişmesi (AŞAĞI)

FROTO
MGROS
EREGL
ARCLK
OYAKC

Güç Göstergeleri Olumlu

VAKBN
BIMAS
PETKM

Güç Göstergeleri Zayıf

TTKOM
ASTOR
PGSUS
ENKAI

RSI ve Momentum göstergelerine göre olumlu olanlar

RSI ve Momentum göstergelerine göre zayıf olanlar

50 Gün Ortalama/Fiyat Kesişmesi (YUKARI)

KOZAL

50 Gün Ortalama/Fiyat Kesişmesi (AŞAĞI)

ASTOR
AKSEN
THYAO
EKGYO
ENKAI

MACD

SAHOL	GÜÇLÜ SAT
GUBRF	ZAYIF AL
TOASO	ZAYIF AL
XAU/USD	ZAYIF AL

Göstergeleri Dipte Olanlar

ENKAI
ASTOR
TTKOM
AKSEN
PGSUS

CCI, RSI, Stochastics, Williams' %R , MFI ve DX göstergelerinin ortalaması en düşük olanlar

20/50 Gün Ortalama Kesişmesi (YUKARI)

Bu şartları sağlayan dayanak varlık bulunmamaktadır.

20/50 Gün Ortalama Kesişmesi (AŞAĞI)

PGSUS

Para Girişi Olan Dayanak Varlıklar

	Kapanış	İşlem Hacmi (Mln TL)
TCELL	55.30	2,333.51376
HEKTS	25.06	1,940.75611
ENJSA	51.50	1,205.75204

Para Çıkışı Olan Dayanak Varlıklar

	Kapanış	İşlem Hacmi (Mln TL)
ODAS	13.50	3,201.09
KOZAA	68.95	2,981.53
TTKOM	21.86	2,251.91
SOKM	66.50	1,519.28
ISGYO	23.30	544.97

Yüksek Hacimliler

	İşlem Hacmi (Mln TL)
XU030	82,024.88
XSD25	54,368.73
X10XB	34,754.81
XLBNK	19,090.47
PETKM	5,883.17

Dayanak Varlıkların Teknik Gösterge Konumları

Kod	5 Günlük H.O	10 Günlük H.O	20 Günlük H.O	50 Günlük H.O	RSI	StochS	MACD	CCI
AEFES	SATIM	SATIM	ALIM	ALIM	SATIM	ALIM	ALIM	SATIM
AKBNK	ALIM	ALIM	ALIM	ALIM	SATIM	SATIM	SATIM	SATIM
AKSEN	SATIM	SATIM	SATIM	SATIM	SATIM	ALIM	SATIM	SATIM
ALARK	SATIM	SATIM	SATIM	ALIM	SATIM	ALIM	SATIM	SATIM
ARCLK	SATIM	SATIM	SATIM	ALIM	SATIM	SATIM	SATIM	SATIM
ASELS	SATIM	ALIM	ALIM	ALIM	SATIM	ALIM	ALIM	SATIM
ASTOR	SATIM	SATIM	SATIM	SATIM	SATIM	SATIM	SATIM	SATIM
BIMAS	ALIM	ALIM	ALIM	ALIM	ALIM	SATIM	ALIM	SATIM
CNH/TRY	ALIM	ALIM	ALIM	ALIM	SATIM	ALIM	ALIM	SATIM
DOHOL	ALIM	ALIM	ALIM	ALIM	SATIM	SATIM	ALIM	SATIM
ECILC	SATIM	SATIM	ALIM	ALIM	SATIM	ALIM	SATIM	SATIM
EKGYO	SATIM	SATIM	SATIM	SATIM	SATIM	ALIM	ALIM	SATIM
ENJSA	ALIM	ALIM	ALIM	ALIM	ALIM	SATIM	SATIM	ALIM
ENKAI	SATIM	SATIM	SATIM	SATIM	SATIM	ALIM	SATIM	SATIM
EREGL	SATIM	SATIM	SATIM	ALIM	SATIM	ALIM	SATIM	SATIM
EUR/TRY	ALIM	ALIM	ALIM	ALIM	ALIM	SATIM	ALIM	SATIM
EUR/USD	ALIM	ALIM	ALIM	SATIM	ALIM	SATIM	ALIM	ALIM
FROTO	SATIM	SATIM	SATIM	ALIM	SATIM	ALIM	ALIM	SATIM
GARAN	SATIM	SATIM	SATIM	ALIM	SATIM	SATIM	SATIM	SATIM
GBP/USD	ALIM	ALIM	ALIM	SATIM	ALIM	SATIM	ALIM	ALIM
GUBRF	ALIM	ALIM	ALIM	ALIM	ALIM	SATIM	ALIM	ALIM
HALKB	ALIM	ALIM	ALIM	ALIM	ALIM	SATIM	SATIM	ALIM
HEKTS	ALIM	ALIM	SATIM	SATIM	ALIM	SATIM	ALIM	ALIM
ISCTR	ALIM	ALIM	ALIM	ALIM	ALIM	SATIM	SATIM	ALIM
ISGYO	SATIM	ALIM	ALIM	ALIM	SATIM	SATIM	SATIM	SATIM
KARSN	SATIM	SATIM	SATIM	ALIM	SATIM	SATIM	SATIM	SATIM
KCHOL	SATIM	ALIM	ALIM	ALIM	SATIM	ALIM	ALIM	SATIM
KOZAA	ALIM	ALIM	ALIM	ALIM	SATIM	ALIM	ALIM	SATIM
KOZAL	SATIM	SATIM	SATIM	ALIM	ALIM	SATIM	SATIM	SATIM
KRDMD	SATIM	SATIM	ALIM	ALIM	SATIM	ALIM	SATIM	SATIM
MGROS	SATIM	SATIM	SATIM	ALIM	SATIM	ALIM	ALIM	SATIM
ODAS	ALIM	ALIM	ALIM	ALIM	ALIM	SATIM	ALIM	ALIM
OYAKC	SATIM	SATIM	SATIM	ALIM	SATIM	SATIM	SATIM	SATIM
PETKM	ALIM	ALIM	ALIM	ALIM	ALIM	ALIM	ALIM	SATIM
PGSUS	SATIM	SATIM	SATIM	SATIM	SATIM	SATIM	SATIM	SATIM
RUB/TRY	ALIM	ALIM	ALIM	ALIM	ALIM	SATIM	ALIM	ALIM
SAHOL	SATIM	SATIM	SATIM	ALIM	SATIM	SATIM	SATIM	SATIM
SASA	SATIM	SATIM	SATIM	SATIM	SATIM	SATIM	ALIM	SATIM
SISE	SATIM	SATIM	SATIM	ALIM	SATIM	SATIM	SATIM	SATIM
SKBNK	SATIM	ALIM	ALIM	ALIM	SATIM	ALIM	ALIM	SATIM
SOKM	ALIM	ALIM	ALIM	ALIM	ALIM	ALIM	ALIM	ALIM
TAVHL	SATIM	ALIM	ALIM	ALIM	SATIM	ALIM	ALIM	SATIM
TCELL	ALIM	ALIM	ALIM	ALIM	ALIM	SATIM	SATIM	ALIM
THYAO	SATIM	SATIM	SATIM	SATIM	SATIM	SATIM	SATIM	SATIM
TKFEN	SATIM	SATIM	SATIM	ALIM	SATIM	ALIM	SATIM	SATIM
TOASO	ALIM	ALIM	ALIM	ALIM	ALIM	ALIM	ALIM	ALIM
TSKB	ALIM	ALIM	ALIM	ALIM	ALIM	SATIM	ALIM	ALIM
TTKOM	SATIM	SATIM	SATIM	SATIM	SATIM	ALIM	SATIM	SATIM
TUPRS	SATIM	SATIM	SATIM	ALIM	SATIM	ALIM	SATIM	SATIM
USD/TRY	ALIM	ALIM	ALIM	ALIM	ALIM	ALIM	ALIM	SATIM
VAKBN	ALIM	ALIM	ALIM	ALIM	ALIM	SATIM	ALIM	SATIM
VESTL	ALIM	ALIM	ALIM	ALIM	SATIM	ALIM	ALIM	SATIM
X10XB	SATIM	SATIM	SATIM	ALIM	SATIM	ALIM	SATIM	SATIM
XAU/TRY	ALIM	ALIM	ALIM	ALIM	ALIM	SATIM	ALIM	ALIM
XAU/USD	ALIM	ALIM	ALIM	SATIM	ALIM	SATIM	ALIM	ALIM
XLBNK	ALIM	ALIM	ALIM	ALIM	SATIM	SATIM	SATIM	ALIM
XSD25	SATIM	ALIM	ALIM	ALIM	SATIM	ALIM	ALIM	SATIM
XU030	SATIM	SATIM	ALIM	ALIM	SATIM	ALIM	SATIM	SATIM
YKBNK	ALIM	ALIM	ALIM	ALIM	ALIM	ALIM	ALIM	SATIM

Kod	Destek 3	Destek 2	Destek 1	Kapanış	Pivot	Direnç 1	Direnç 2	Direnç 3
	DESTEKLER				DİRENÇLER			
F_AEFES1023	104.77	108.64	110.96	113.29	114.83	117.15	121.02	123.34
F_AEFES1123	108.40	112.42	114.44	116.45	118.46	120.48	124.50	126.52
F_AKBNK1023	32.85	33.32	33.71	34.10	34.18	34.57	35.04	35.43
F_AKBNK1123	34.05	34.51	34.86	35.20	35.32	35.67	36.13	36.48
F_AKSEN1023	36.65	37.80	38.60	39.41	39.75	40.55	41.70	42.50
F_AKSEN1123	38.69	39.57	40.09	40.61	40.97	41.49	42.37	42.89
F_ALARK1023	115.94	119.35	121.32	123.29	124.73	126.70	130.11	132.08
F_ALARK1123	121.06	124.23	126.09	127.95	129.26	131.12	134.29	136.15
F_ARCLK1023	154.85	158.01	160.72	163.42	163.88	166.59	169.75	172.46
F_ARCLK1123	159.92	163.24	166.05	168.87	169.37	172.18	175.50	178.31
F_ASELS1023N1	40.17	41.38	42.14	42.90	43.35	44.11	45.32	46.08
F_ASELS1123	41.54	42.81	43.63	44.45	44.90	45.72	46.99	47.81
F_ASTOR1023	121.22	123.82	125.66	127.50	128.26	130.10	132.70	134.54
F_ASTOR1123	125.91	128.23	129.93	131.63	132.25	133.95	136.27	137.97
F_BIMAS1023	319.77	322.05	324.93	327.80	327.21	330.09	332.37	335.25
F_BIMAS1123	332.16	334.12	336.07	338.03	338.03	339.98	341.94	343.89
F_CNHTRY1023	3.87	3.87	3.87	3.87	3.87	3.87	3.87	3.87
F_DOHOL1023	13.53	13.93	14.17	14.41	14.57	14.81	15.21	15.45
F_DOHOL1123	14.24	14.55	14.81	15.07	15.12	15.38	15.69	15.95
F_ECILC1023	52.16	54.30	55.81	57.32	57.95	59.46	61.60	63.11
F_ECILC1123	54.75	56.63	58.02	59.42	59.90	61.29	63.17	64.56
F_EKGYO1023	8.00	8.18	8.27	8.37	8.45	8.54	8.72	8.81
F_EKGYO1123	8.28	8.47	8.58	8.69	8.77	8.88	9.07	9.18
F_ENJSA1023	48.79	49.95	51.43	52.92	52.59	54.07	55.23	56.71
F_ENJSA1123	49.86	51.19	52.90	54.60	54.23	55.94	57.27	58.98
F_ENKAI1023	31.21	32.31	32.89	33.48	33.99	34.57	35.67	36.25
F_ENKAI1123	32.76	33.75	34.26	34.78	35.25	35.76	36.75	37.26
F_EREGL1023	43.45	44.31	44.79	45.28	45.65	46.13	46.99	47.47
F_EREGL1123	44.77	45.81	46.41	47.00	47.45	48.05	49.09	49.69
F_EURTRY1023	29.85	29.89	29.94	30.00	29.98	30.04	30.07	30.13
F_EURTRY1123	30.63	30.68	30.75	30.82	30.79	30.86	30.91	30.98
F_EURUSD1023	1.06	1.06	1.06	1.06	1.06	1.07	1.07	1.07
F_EURUSD1123	1.06	1.06	1.06	1.06	1.06	1.07	1.07	1.07
F_FROTO1023	827.95	842.97	853.44	863.90	868.46	878.93	893.95	904.42
F_FROTO1123	864.87	877.94	887.44	896.93	900.51	910.01	923.08	932.58
F_GARAN1023	49.14	50.18	51.07	51.95	52.11	53.00	54.04	54.93
F_GARAN1123	50.96	52.03	52.89	53.75	53.96	54.82	55.89	56.75
F_GBPUSD1023	1.22	1.23	1.23	1.23	1.23	1.23	1.24	1.24
F_GBPUSD1123	1.23	1.23	1.23	1.23	1.23	1.23	1.23	1.23
F_GUBRF1023	363.26	370.68	376.87	383.07	384.29	390.48	397.90	404.09
F_GUBRF1123	378.09	385.49	391.53	397.58	398.93	404.97	412.37	418.41
F_HALKB1023	15.86	16.15	16.41	16.66	16.70	16.96	17.25	17.51
F_HALKB1123	16.50	16.77	17.02	17.27	17.29	17.54	17.81	18.06
F_HEKTS1023	23.78	24.42	25.05	25.69	25.69	26.32	26.96	27.59
F_HEKTS1123	24.76	25.36	25.99	26.61	26.59	27.22	27.82	28.45
F_ISCTR1023	24.20	24.91	25.41	25.91	26.12	26.62	27.33	27.83
F_ISCTR1123	25.12	25.81	26.33	26.85	27.02	27.54	28.23	28.75
F_ISGYO1023	20.87	22.31	23.08	23.84	24.52	25.29	26.73	27.50
F_ISGYO1123	22.01	23.37	24.04	24.72	25.40	26.07	27.43	28.10
F_KARSN1023	11.03	11.51	11.78	12.06	12.26	12.53	13.01	13.28
F_KARSN1123	11.49	11.96	12.24	12.52	12.71	12.99	13.46	13.74
F_KCHOL1023	147.16	151.09	153.76	156.42	157.69	160.36	164.29	166.96
F_KCHOL1123	152.80	156.80	159.40	162.00	163.40	166.00	170.00	172.60
F_KOZAA1023	65.24	67.50	69.05	70.59	71.31	72.86	75.12	76.67
F_KOZAA1123	67.64	69.94	71.41	72.88	73.71	75.18	77.48	78.95
F_KOZAL1023	27.10	27.68	28.21	28.73	28.79	29.32	29.90	30.43
F_KOZAL1123	28.05	28.65	29.09	29.52	29.69	30.13	30.73	31.17
F_KRDMD1023	27.69	28.85	29.69	30.54	30.85	31.69	32.85	33.69
F_KRDMD1123	29.33	30.35	30.98	31.61	32.00	32.63	33.65	34.28
F_MGROS1023	364.75	379.43	388.15	396.88	402.83	411.55	426.23	434.95
F_MGROS1123	372.16	389.79	399.48	409.18	417.11	426.80	444.43	454.12
F_ODAS1023	12.80	13.23	13.53	13.83	13.96	14.26	14.69	14.99
F_ODAS1123	13.24	13.67	14.01	14.34	14.44	14.78	15.21	15.55
F_OYAKC1023	70.86	73.00	74.62	76.23	76.76	78.38	80.52	82.14
F_OYAKC1123	74.50	76.31	77.69	79.08	79.50	80.88	82.69	84.07
F_PETKM1023	23.30	23.95	24.32	24.69	24.97	25.34	25.99	26.36

Kod	Destek 3	Destek 2	Destek 1	Kapanış	Pivot	Direnç 1	Direnç 2	Direnç 3
	DESTEKLER				DİRENÇLER			
F_PETKM1123	24.20	24.81	25.19	25.56	25.80	26.18	26.79	27.17
F_PGSUS1023	738.24	750.93	757.62	764.31	770.31	777.00	789.69	796.38
F_PGSUS1123	776.97	784.89	789.15	793.40	797.07	801.33	809.25	813.51
F_SAHOL1023	56.34	57.57	58.25	58.93	59.48	60.16	61.39	62.07
F_SAHOL1123	58.70	59.85	60.50	61.15	61.65	62.30	63.45	64.10
F_SASA1023	43.91	44.98	45.68	46.38	46.75	47.45	48.52	49.22
F_SASA1123	45.78	46.79	47.39	47.99	48.40	49.00	50.01	50.61
F_SISE1023	51.16	52.50	53.28	54.07	54.62	55.40	56.74	57.52
F_SISE1123	53.22	54.51	55.25	56.00	56.54	57.28	58.57	59.31
F_SKBNK1023	6.18	6.60	6.87	7.15	7.29	7.56	7.98	8.25
F_SKBNK1123	6.39	6.82	7.13	7.43	7.56	7.87	8.30	8.61
F_SOKM1023	61.89	64.47	66.28	68.10	68.86	70.67	73.25	75.06
F_SOKM1123	64.86	67.14	69.02	70.90	71.30	73.18	75.46	77.34
F_TAVHL1023	119.37	124.23	128.06	131.90	132.92	136.75	141.61	145.44
F_TAVHL1123	125.40	129.72	132.86	136.01	137.18	140.32	144.64	147.78
F_TCELL1023	52.01	53.46	54.94	56.43	56.39	57.87	59.32	60.80
F_TCELL1123	54.11	55.55	56.92	58.30	58.36	59.73	61.17	62.54
F_THYAO1023	224.53	229.43	232.61	235.79	237.51	240.69	245.59	248.77
F_THYAO1123	234.12	238.52	241.42	244.32	245.82	248.72	253.12	256.02
F_TKFEN1023	47.38	49.06	50.15	51.23	51.83	52.92	54.60	55.69
F_TKFEN1123	49.40	51.01	52.00	52.99	53.61	54.60	56.21	57.20
F_TOASO1023	290.90	294.45	299.54	304.62	303.09	308.18	311.73	316.82
F_TOASO1123	302.84	306.00	310.33	314.65	313.49	317.82	320.98	325.31
F_TSKB1023	8.03	8.36	8.60	8.85	8.93	9.17	9.50	9.74
F_TSKB1123	8.37	8.68	8.92	9.15	9.23	9.47	9.78	10.02
F_TTKOM1023	21.03	21.69	22.02	22.35	22.68	23.01	23.67	24.00
F_TTKOM1123	21.90	22.55	22.89	23.24	23.54	23.88	24.53	24.87
F_TUPRS1023	141.54	144.40	145.93	147.46	148.79	150.32	153.18	154.71
F_TUPRS1123	146.40	149.58	151.40	153.23	154.58	156.40	159.58	161.40
F_USDTRY1023	28.11	28.15	28.18	28.21	28.23	28.26	28.30	28.33
F_USDTRY1123	28.91	28.94	28.95	28.97	28.98	29.00	29.03	29.04
F_VAKBN1023	16.79	17.08	17.46	17.84	17.75	18.13	18.42	18.80
F_VAKBN1123	17.46	17.72	18.08	18.45	18.34	18.70	18.96	19.32
F_VESTL1023	64.30	65.29	66.61	67.92	67.60	68.92	69.91	71.23
F_VESTL1123	67.27	68.04	69.24	70.44	70.01	71.21	71.98	73.18
F_X10XB1023	10,454.75	10,633.25	10,722.50	10,811.75	10,901.00	10,990.25	11,168.75	11,258.00
F_X10XB1223	11,483.00	11,494.00	11,499.50	11,505.00	11,510.50	11,516.00	11,527.00	11,532.50
F_XAUTRYM1023	1,685.29	1,690.93	1,698.56	1,706.19	1,704.20	1,711.83	1,717.47	1,725.10
F_XAUTRYM1223	1,799.96	1,803.87	1,810.19	1,816.52	1,814.10	1,820.42	1,824.33	1,830.65
F_XAUUSD1023	1,853.75	1,860.40	1,870.45	1,880.50	1,877.10	1,887.15	1,893.80	1,903.85
F_XAUUSD1223	1,877.97	1,883.13	1,891.82	1,900.50	1,896.98	1,905.67	1,910.83	1,919.52
F_XLBNK1023	7,608.50	7,763.75	7,869.25	7,974.75	8,024.50	8,130.00	8,285.25	8,390.75
F_XLBNK1223	8,147.00	8,292.25	8,376.25	8,460.25	8,521.50	8,605.50	8,750.75	8,834.75
F_XSD251223	5,186.25	5,986.50	6,693.25	7,400.00	7,493.50	8,200.25	9,000.50	9,707.25
F_XU0301023	8,560.00	8,690.00	8,785.00	8,880.00	8,915.00	9,010.00	9,140.00	9,235.00
F_XU0301223	9,187.33	9,283.67	9,357.33	9,431.00	9,453.67	9,527.33	9,623.67	9,697.33
F_YKBNK1023	18.56	19.06	19.39	19.73	19.89	20.22	20.72	21.05
F_YKBNK1123	19.33	19.81	20.13	20.46	20.61	20.93	21.41	21.73

Sözleşme Kodu	Vade Ayı	Uzlaşma Fiyatı	Önceki Uzlaşma Fiyatı	Değişim	Değişim Puan	Gün İçi Yüksek	Gün İçi Düşük	İşlem Miktarı	İşlem Hacim	Açık Pozisyon	Açık Pozisyon Değişimi	Vadeye Kalan Gün Sayısı	Takasbank Başlangıç Teminatı %
PAY VADELİ													
F_KARSN1023	31.10.2023	12.180	12.390	-1.69 %	-0.21	12.730	11.980	214,684	267,272,570	84,907	676	20	17
F_KARSN1123	30.11.2023	12.580	12.850	-2.10 %	-0.27	13.180	12.430	2,808	3,589,864	2,322	314	50	17
F_KCHOL1023	31.10.2023	156.260	159.700	-2.15 %	-3.44	161.630	155.030	34,521	544,628,488	79,275	-1,094	20	17
F_KCHOL1123	30.11.2023	161.950	164.830	-1.75 %	-2.88	167.400	160.800	2,671	43,706,643	3,601	680	50	17
F_KOZAA1023	31.10.2023	70.330	70.690	-0.51 %	-0.36	73.580	69.770	96,908	692,684,032	108,944	9,548	20	16
F_KOZAA1123	30.11.2023	72.860	73.160	-0.41 %	-0.30	76.010	72.240	5,062	37,493,575	6,772	-488	50	16
F_KOZAL1023	31.10.2023	28.700	28.530	0.60 %	0.17	29.380	28.270	236,982	682,134,873	239,962	17,256	20	18
F_KOZAL1123	30.11.2023	29.490	29.410	0.27 %	0.08	30.300	29.260	1,620	4,822,632	21,119	101	50	18
F_KRDMD1023	31.10.2023	30.550	31.810	-3.96 %	-1.26	32.000	30.000	222,999	693,456,546	336,362	2,477	20	18
F_KRDMD1123	30.11.2023	31.550	32.860	-3.99 %	-1.31	33.020	31.370	4,394	14,067,851	7,017	189	50	18
F_MGROS1023	31.10.2023	395.550	415.940	-4.90 %	-20.39	417.500	394.100	5,401	218,121,622	6,892	1,039	20	18
F_MGROS1123	30.11.2023	409.460	430.710	-4.93 %	-21.25	434.730	407.410	311	12,888,590	465	79	50	18
F_ODAS1023	31.10.2023	13.860	13.950	-0.65 %	-0.09	14.390	13.660	930,422	1,301,366,636	1,144,296	-23,843	20	18
F_ODAS1123	30.11.2023	14.380	14.430	-0.35 %	-0.05	14.880	14.110	14,815	21,404,372	25,738	2,386	50	18
F_OYAKC1023	31.10.2023	76.160	78.480	-2.96 %	-2.32	78.910	75.150	19,125	146,394,320	38,975	199	20	18
F_OYAKC1123	30.11.2023	79.070	80.860	-2.21 %	-1.79	81.300	78.110	363	2,871,317	1,995	43	50	18
F_PETKM1023	31.10.2023	24.710	25.220	-2.02 %	-0.51	25.620	24.600	688,695	1,728,431,969	580,290	18,490	20	16
F_PETKM1123	30.11.2023	25.580	26.080	-1.92 %	-0.50	26.420	25.430	18,744	48,553,236	14,320	796	50	16
F_PGSUS1023	31.10.2023	764.930	785.260	-2.59 %	-20.33	783.000	763.620	3,386	260,933,584	7,548	197	20	17
F_PGSUS1123	30.11.2023	793.360	811.190	-2.20 %	-17.83	805.000	792.820	223	17,786,210	722	-8	50	17
F_SAHOL1023	31.10.2023	58.990	60.310	-2.19 %	-1.32	60.710	58.800	71,300	425,835,990	343,381	1,296	20	15
F_SAHOL1123	30.11.2023	61.170	62.370	-1.92 %	-1.20	62.800	61.000	1,875	11,579,298	5,137	177	50	15
F_SASA1023	31.10.2023	46.320	46.930	-1.30 %	-0.61	47.820	46.050	65,875	310,556,793	95,296	7,439	20	20
F_SASA1123	30.11.2023	47.930	48.550	-1.28 %	-0.62	49.410	47.800	907	4,414,624	3,113	121	50	20
F_SISE1023	31.10.2023	54.030	54.580	-1.01 %	-0.55	55.950	53.830	94,361	516,583,827	161,206	6,164	20	18
F_SISE1123	30.11.2023	55.930	56.410	-0.85 %	-0.48	57.820	55.790	7,238	40,947,348	8,756	693	50	18
F_SKBK1023	31.10.2023	7.170	7.770	-7.72 %	-0.60	7.700	7.010	1,228,201	893,733,848	695,525	-5,189	20	21
F_SKBK1123	30.11.2023	7.400	8.030	-7.85 %	-0.63	8.000	7.260	31,148	23,626,405	23,190	696	50	21
F_SOKM1023	31.10.2023	68.480	68.480	0.00 %	0.00	71.430	67.040	50,807	352,758,080	38,803	-1,183	20	17
F_SOKM1123	30.11.2023	70.640	70.540	0.14 %	0.10	73.580	69.420	1,771	12,723,576	1,747	213	50	17
F_TAVHL1023	31.10.2023	131.810	135.830	-2.96 %	-4.02	137.770	129.080	15,438	203,064,201	46,413	1,327	20	17
F_TAVHL1123	30.11.2023	136.070	139.890	-2.73 %	-3.82	141.490	134.030	378	5,170,308	1,245	60	50	17
F_TCELL1023	31.10.2023	56.180	55.280	1.63 %	0.90	57.830	54.900	75,647	428,699,755	132,519	-12,479	20	16
F_TCELL1123	30.11.2023	58.180	57.220	1.68 %	0.96	59.790	56.980	1,659	9,721,892	4,943	190	50	16
F_THYAO1023	31.10.2023	235.700	243.140	-3.06 %	-7.44	242.410	234.330	55,609	1,319,884,620	115,622	4,725	20	16
F_THYAO1123	30.11.2023	244.440	251.700	-2.88 %	-7.26	250.220	242.920	5,131	125,905,319	5,904	933	50	16
F_TKFEN1023	31.10.2023	51.090	53.100	-3.79 %	-2.01	53.520	50.750	32,950	171,149,266	141,337	-5,037	20	16
F_TKFEN1123	30.11.2023	52.910	54.790	-3.43 %	-1.88	55.220	52.620	352	1,902,880	1,699	29	50	16
F_TOASO1023	31.10.2023	303.800	300.050	1.25 %	3.75	306.650	298.010	21,617	655,753,030	38,575	517	20	15
F_TOASO1123	30.11.2023	314.730	309.940	1.55 %	4.79	316.660	309.170	325	10,220,184	489	46	50	15
F_TSKB1023	31.10.2023	8.850	8.800	0.57 %	0.05	9.250	8.680	423,552	380,420,970	655,917	-9,260	20	20
F_TSKB1123	30.11.2023	9.130	9.120	0.11 %	0.01	9.550	9.000	9,019	8,362,399	13,031	1,290	50	20
F_TTKOM1023	31.10.2023	22.380	22.710	-1.45 %	-0.33	23.340	22.350	201,757	460,357,772	271,003	32,304	20	19
F_TTKOM1123	30.11.2023	23.240	23.540	-1.27 %	-0.30	24.180	23.190	3,635	8,625,444	9,288	1,190	50	19
F_TUPRS1023	31.10.2023	147.580	151.330	-2.48 %	-3.75	151.650	147.260	29,964	446,871,685	58,914	2,337	20	16
F_TUPRS1123	30.11.2023	153.070	156.890	-2.43 %	-3.82	157.750	152.750	1,510	23,375,732	3,461	344	50	16
F_VAKBN1023	31.10.2023	17.880	17.600	1.59 %	0.28	18.040	17.370	338,070	598,524,685	438,238	-32,527	20	19
F_VAKBN1123	30.11.2023	18.490	18.230	1.43 %	0.26	18.590	17.970	4,648	8,519,258	6,806	448	50	19
F_VESTL1023	31.10.2023	67.700	68.320	-0.91 %	-0.62	68.600	66.290	18,749	126,094,564	103,158	-1,578	20	16
F_VESTL1123	30.11.2023	69.770	70.760	-1.40 %	-0.99	70.780	68.810	677	4,697,771	1,111	79	50	16
F_YKBNK1023	31.10.2023	19.720	19.680	0.20 %	0.04	20.380	19.550	665,796	1,326,400,748	1,052,513	-54,252	20	17
F_YKBNK1123	30.11.2023	20.510	20.370	0.69 %	0.14	21.080	20.280	4,550	9,374,797	31,873	420	50	17

*Takasbank pozisyon limitlerine ulaşmak için [tıklayınız.](#)

**Gedik Yatırım Menkul Değerler A.Ş. - Yatırım Danışmanlığı Birimi**

Ünvan : Gedik Yatırım Menkul Değerler A.Ş.

Adres : Altayçeşme Mah. Çamlı Sok. Ofis Park Maltepe No:21/4 Kat:10-11-12 Maltepe/İstanbul

Tel : (0216) 453 0053

E-Posta : vadeli@gedik.com

***Gedik Yatırım VİOP Bülteni, Genel Yatırım Tavsiyesi Kapsamında Yatırım Danışmanlığı Birimi Tarafından Hazırlanmaktadır.**

YASAL UYARI

Burada yer alan bilgiler Gedik Yatırım tarafından bilgilendirme amacıyla hazırlanmıştır. Yatırım sinyal, bilgi, yorum ve tavsiyeleri yatırım danışmanlığı kapsamında değildir. Yatırım danışmanlığı hizmeti; aracı kurumlar, portföy yönetim şirketleri, mevduat kabul etmeyen bankalar ile müşteri arasında imzalanacak yatırım danışmanlığı sözleşmesi çerçevesinde sunulmaktadır. Burada yer alan sinyal, yorum ve tavsiyeler, herhangi bir yatırım aracının alım satım önerisi ya da getiri vaadi olarak yorumlanmamalıdır. Bu görüşler mali durumunuz ile risk ve getiri tercihlerinize uygun olmayabilir ve sadece burada yer alan bilgilere ve sinyallere dayanarak yatırım kararı verilmesi beklentilerinize uygun sonuçlar doğurmayabilir. Burada yer alan sinyaller, fiyatlar, veriler ve bilgilerin tam ve doğru olduğu garanti edilemez; içerik, haber verilmeksizin değiştirilebilir. Tüm sinyal ve veriler, Gedik Yatırım tarafından güvenilir olduğuna inanılan kaynaklardan alınmıştır. Bu sinyal ve kaynakların kullanılması nedeni ile ortaya çıkabilecek hatalardan ve zararlardan Gedik Yatırım sorumlu değildir.

Genel Müdürlük

Altayçeşme Mah. Çamlı Sok. Ofis Park Maltepe No:21/4 Kat:10-11-12 Maltepe/İstanbul/Türkiye Tel: (0216) 453 00 00 (pbx) Faks: (0216) 377 11 36

Alanya

Şekerhane Mah. Atatürk Cad.(Hancı Pastanesi Üstü) Balta İş Hanı 1100 Sok. Dış Kapı No : 9 İç Kapı No : 206 Alanya - Antalya Tel: (0242) 519 23 17 (pbx) Faks: (0242) 513 93 81

Adana-Seyhan

Çınarlı Mah. Ziyapaşa Bulvarı No: 78 Güneş Ziyapaşa İş Merkezi Kat :5 No :504 Seyhan/ADANA Tel: (0322) 355 03 50 (pbx) Faks: (0322) 290 35 18

Ankara - Çankaya

Simon Bolivar Cad. No: 8/6 Çankaya/ANKARA Tel: (0312) 438 27 00 (pbx) Faks: (0312) 438 27 47

Ankara - Kızılay

Mustafa Kemal Mah. 2157 Sk. Dış Kapı No : 2 İç Kapı No : 11 Çankaya/ ANKARA Tel: (0312) 232 09 49 (pbx) Faks: (0312) 232 09 49

Antalya

Elmalı Mah. Cumhuriyet Cad. Dış Kapı No : 40 Gültekin İşhanı Kat: 3 İç Kapı No : 301 Muratpaşa / ANTALYA Tel: (0242) 248 35 20 (pbx) Faks: (0242) 244 29 10

Aydın

Hasanefendi-Ramazan Paşa Mah. İstiklal Cad. Dış Kapı No : 23 İç Kapı No : 1 Efeler/AYDIN Tel: (0256) 999 17 87 (pbx) Faks:

Aydın - Kuşadası

Türkmen mah. Atatürk Bulvarı Belvü Sitesi C Blok Kat 2 Daire 3 Kuşadası /AYDIN Tel: (0256) 618 44 77 (pbx) Faks: (0256) 618 44 91

Aydın - Nazilli

Altıntaş Mah. İstasyon Bulvarı No:19 Kat:4 Daire:12 Nazilli / AYDIN Tel: (0256) 314 15 98 (pbx) Faks: (0256) 315 88 52

Bağdat Caddesi Private

Caddebostan Mah. Kantarcı Rıza Sk. Dış Kapı No:1 K:4 İç Kapı No:8 Kadıköy / İSTANBUL Tel: (0216) 453 01 05 (pbx) Faks: (0216) 411 23 54

Balıkesir

Eski Kuyumcular Mah. Anafartalar Cad. Acarlar İş Merkezi Dış Kapı No : 23 İç Kapı No : 1 Karesi - BALIKESİR Tel: (0266) 999 12 40 (pbx) Faks:

Bandırma

Dere Mah. Ordu Cad. Kapı No:3 İç Kapı No:2 Bandırma/ BALIKESİR Tel: (0226) 999 10 75 (pbx) Faks:

Bodrum

Taşyaka Mah. Ölüdeniz (TSY) Cad. No : 21 İç Kapı No : 3 Fethiye / Muğla Tel: (0252) 316 32 70 (pbx) Faks: (0252) 316 92 70

Bursa

İhsaniye Mah. İknur Sok. Dış Kapı No: 1D İç Kapı No: 8 Nilüfer/Bursa Tel: (0224) 220 51 50 (pbx) Faks: (0224) 220 50 99

Bursa - Nilüfer

Oduluk Mah. Liman Cad. No:7 Nilüfer / BURSA Tel: (0224) 275 35 50 (pbx) Faks: (0224) 451 79 66

Çanakkale

Kemalpaşa Mah. Şair Ece Ayhan Meydanı Dış Kapı No: 22 Kat: 2 İç Kapı No:2 Merkez / ÇANAKKALE Tel: (0286) 999 17 02 (pbx) Faks:

Çorlu

Zafer Mah. Cumhuriyet Bulvarı Dış Kapı No:9T1 İç Kapı No:114 Çorlu TEKİRDAĞ Tel: (0282) 888 96 20 (pbx) Faks:

Çorum - Merkez

Yavruturna Mah. 1. Maliye Sok. No: 1 Kat: 4 D: 22 Çorum Tel: (0364) 211 11 45 (pbx) Faks: (0364) 201 05 63

Denizli - Merkez

Saraylar Mah. İkinci Ticari Yol Sok.No:24 Kat:4 D:8 DENİZLİ Tel: (0258) 263 80 15 (pbx) Faks: (0258) 241 91 01

Edirne - Merkez

İstasyon Mah. Hakim Çağlar Işık Cad. Dış Kapı No : 1 İç Kapı No : 30 Merkez / Edirne Tel: (0284) 212 45 61 (pbx) Faks: (0284) 213 37 78

Elazığ - Merkez

Cumhuriyet Mah. Beyzade Efendi Bulvarı Temizer Apt. NO:1/3 A Blok Merkez / Elazığ Tel: (0424) 234 57 40 (pbx) Faks:

Eskişehir - Merkez

Akarbaşı Mah. Atatürk Bulvarı No : 77 A Odunpazarı / ESKİŞEHİR Tel: (0222) 230 09 08 (pbx) Faks: (0222) 220 37 02

Etiler Private

Etiler Mah. Yıldız Çiçeği Sok. No:11 Beşiktaş/İstanbul Tel: (0212) 999 50 11 (pbx) Faks:

Gaziantep

İncil Pınar Mah. Nail Bilen Cad. Uğur Plaza Sitesi Uğur Plaza Blok No: 5 İç Kapı No: 35 Şehitkamil / Gaziantep Tel: (0342) 909 01 54 (pbx) Faks:

İstanbul - Ataşehir

Barbaros Mah. İhlamur Bulvarı Sarkaç Sok. Ağaoğlu My Prestige No:1 D: 12-13 Ataşehir/İSTANBUL Tel: (0216) 560 37 00 (pbx) Faks: (0216) 688 67 86

İstanbul - Bakırköy

Cevizlik Mah. Muhasebeci Sok. Neşe Han No: 1 Kat:3 Bakırköy/İSTANBUL Tel: (0212) 660 85 25 (pbx) Faks: (0212) 570 03 03

İstanbul - Kapalıçarşı

Kürkçüler Sk. No: 25 Eminönü/Kapalıçarşı/İSTANBUL Tel: (0212) 513 40 01 (pbx) Faks: (0212) 527 16 86

İstanbul - Maltepe

Bağlarbaşı Mah. Bağdat Caddesi. Gedik İş Merkezi A Blok No: 414 Kat: 2 Daire: 22 İSTANBUL Tel: (0216) 399 00 42 (pbx) Faks: (0216) 399 18 17

İstanbul - Şişli

Esentepe Mah. Büyükdere Cad. Dış Kapı N201 Loft Residence İç Kapı N 50 Şişli / İSTANBUL Tel: (0212) 385 42 00 (pbx) Faks: (0212) 283 92 80

İstanbul - Tophane

Necatibey Cad. Alipaşa Degirmen Sok. No: 24 34425 Tophane/Karaköy/ İSTANBUL Tel: (0212) 251 60 06 (pbx) Faks: (0212) 293 49 03

İstanbul - Ümraniye

İnkılap Mah. Küçüksu Cad. Çeşminaz Sok. NO:2/7 Kat:3 Ümraniye Tel: (0216) 461 33 90 (pbx) Faks: (0216) 328 10 32

İzmir

Akdeniz Mah. Akdeniz Cad. Dış Kapı No : 1 İç Kapı No : 303 Konak / İZMİR Tel: (0232) 465 10 20 (pbx) Faks: (0232) 464 66 22

Karabük - Merkez

Bayır Mah. Menderes Cad. Çebioğlu Twin Towers B Blok Dış Kapı No :2 İç Kapı No : 107 Merkez / Karabük Tel: (0370) 502 15 90 (pbx) Faks: (0370) 502 15 93

Kayseri

Hunat Mah. Postalar Geçidi Sok. Ak Plaza Dış Kapı No :1 İç Kapı No : 206 Melikgazi - Kayseri Tel: (0352) 222 78 26 (pbx) Faks: (0352) 221 48 27

Kocaeli - Gebze

Hacı Halil Mah. Hükümet Cad. No: 95 Gebze/KOCAELİ Tel: (0262) 642 34 00 (pbx) Faks: (0262) 641 82 01

Kocaeli - İzmit Şubesi

Körfez Mahallesi Ankara Karayolu Cad. Dış Kapı No : 123/ 2 İç Kapı No : 9 İzmit / Kocaeli Tel: (0262) 999 18 14 (pbx) Faks: (0216) 377 11 36

Konya - Selçuklu

Beyazıt Mahallesi, Hüsnü Aşk Sok. Bezirci İş Merkezi Kat:4 D:403 Selçuklu / KONYA Tel: (0332) 238 59 60 (pbx) Faks: (0332) 238 59 75

Malatya - Battalgazi

Büyük Hüseyin Bey Mah. Atatürk Cad. Anadolu İş Merkezi K: 3 No: 23 D: 9-10-11 Battalgazi / MALATYA Tel: (0422) 325 62 67 (pbx) Faks: (0422) 322 23 72

Manisa - Merkez

Anafartalar Mah. Mustafa Kemal Paşa Cad. Kamil Menteş Apt. No: 34/1 MANİSA Tel: (0236) 239 42 98 (pbx) Faks: (0236) 239 43 02

Mersin - Akdeniz

Mahmudiye Mah. Atatürk Cad. Adil Kanun İş Hanı Kat: 2 Akdeniz / MERSİN Tel: (0324) 238 18 18 (pbx) Faks: (0324) 231 22 52

Muğla - Fethiye

Babaataşı Mah. 774. Sok. No.2 Fethiye / Muğla Tel: (0252) 612 07 60 (pbx) Faks: (0252) 612 36 46

Ordu - Altınordu

Düz Mah. Yıldırım Cad. Dış Kapı No : 4 İç Kapı No : 503 Altınordu / ORDU Tel: (0452) 222 07 49 (pbx) Faks: (0452) 220 07 50

Sakarya - Adapazarı

Tiğcılar Mah. Yenicami Sok. Dış Kapı No:5 İç Kapı No: 201 Adapazarı- Sakarya Tel: (0264) 279 83 89 (pbx) Faks: (0264) 281 03 88

Samsun - İlkadım

Hançerli Mah. Dervişzade Sok. Albayrak İş Merkezi No :5 Kat:6 İç Kapı No :5 İlkadım /Samsun Tel: (0362) 431 63 43 (pbx) Faks: (0362) 431 33 89

Trabzon - Ortahisar

Kemerkaya Mah. K.Maraş Cad. Ticaret Mektep Sk. Ustaömeroğlu İş Merkezi No: 9/9 Ortahisar/TRABZON Tel: (0462) 326 09 97 (pbx) Faks: (0462) 326 38 67

Uşak - Merkez

İsmetpaşa Cad. No: 45 K: 2 Mavi Plaza UŞAK Tel: (0276) 227 27 44 (pbx) Faks: (0276) 227 27 37

Yeşilyurt Private Şube

Yeşilyurt Mah. Sipahioğlu Cad. No : 14 İç Kapı No : 5 Bakırköy / İSTANBUL Tel: (0000) 000 00 00 (pbx) Faks:

Zonguldak - Ereğli

Müftü Mahallesi Süheyla Erel Sokak. No:2/1 Ay City İş Merkezi 7. Kat Ofis No:85 Karadeniz Ereğli / ZONGULDAK Tel: (0372) 329 10 00 (pbx) Faks: (0372) 316 66 30