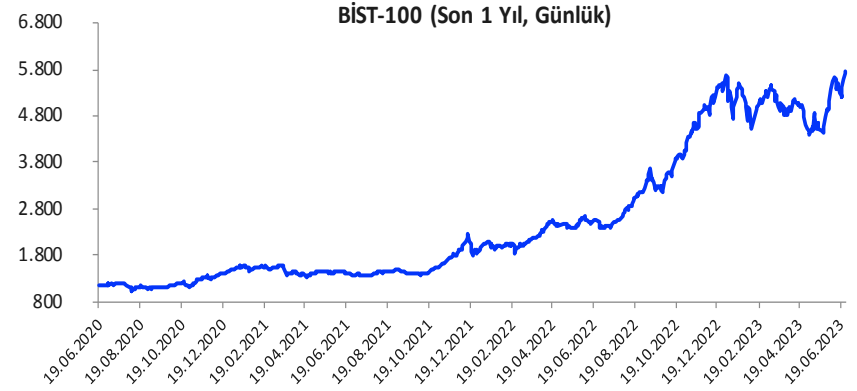


Her ay başında düzenli olarak yayınladığımız **Aylık Bülten**'lerde «**Teknik Takibimizde Olan Hisseler**»i paylaşmaktayız. Bu kapsamda yapılan hisse seçiminde **teknik dinamikler baz alınmakta** olup, belirtilen işlem koşullarının gerçekleşmesi durumunda ilgili hisselerin aylık bazda BIST 100'e kıyasla aylık getirilerinin daha yüksek olacağı öngörülmektedir.

Teknik takibimizde olan hisseler için uygun alım aralıkları, hedef fiyat ve zarar kes seviyeleri tamamen teknik analiz dinamikleri göz önünde bulundurularak belirlenmektedir. Piyasa koşullarındaki genel değişimlerin bu hisseleri de BETA'ları oranınca etkilemesi beklenebilir.

Bu Teknik Analiz Bülteni'nde, bu ay için hazırladığımız Aylık Bülten'de yer alan hisseler ilişkin yapılan teknik analizler yer almaktadır.



Hisse	Son Fiyat	Beta (Günlük, S3A)	Alım Aralığı	KV En Güçlü Direnç (Hedef)	KV En Güçlü Destek (Zarar Kes)
ENJSA	35,00	0,90	34,5 - 35,3	36,60	33,90
GWIND	18,00	0,65	17,75 - 18,16	18,80	17,42
KORDS	77,95	0,88	77,2 - 78,5	81,30	75,80
TAVHL	93,35	1,12	92,4 - 94,2	97,20	90,70

BIST-100 Teknik Görünüm

Cumhurbaşkanlığı ve Parlamento seçimlerinin sonuçlanması, yeni ekonomi yönetimi netleşmesi, gelecek dönemde uygulanması planlanan ekonomi politikalar ile ilgili net mesajlar verilmesi, TCMB faiz artırması ve sonrasında enflasyonla mücadele için parasal sıkılaştırma mesajları, Borsa İstanbul üzerinde olumlu yansıyarak yeni tarihi rekorların geldiği bir ayı geride bıraktık. BIST 100 Endeks'i haziran ayını %17.85 yükselişle 5759,11 seviyesinden, tarihi zirve kapanışı ile bitirdi. Bilanço beklentileri ile sektör ve şirket bazlı hareketlerin ön plana çıkmasını beklediğimiz endekste, teknik olarak kısa vadede 5,500 üstünde tutunması ile yeni tarihi zirvelerin test edilmesini beklemekteyiz. Ay içinde yükselişlerde 6.000 psikolojik direnç olup 6.000 üstünde tutunması ile alımların güç kazanması beklenebilir ve 6,250-6,350 bölgesi ana direnç olarak takip edilebilir. Olası kar satışlarında 5,600 ve 5,500 destekleri görülmekte. Özellikle 5.500 altında kapanışlarda yeniden 5.150-5,050 bandına doğru satış baskısının devamı görülebilir.

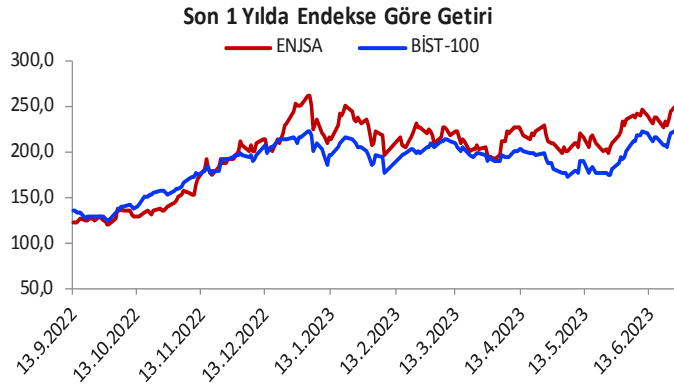
BIST-100 Günlük Grafik



Aylık Teknik Öneriler

Enerjisa Enerji (ENJSA)				
Teknik Öneri Detay			Muhtemel Kâr - Zarar	
Alım Aralığı (TL)	Satış Hedefi (TL)	Zarar Kes Seviyesi (TL)	Potansiyel Getiri	Olası Zarar
34,5 - 35,3	36,60	33,90	4,87%	-2,87%

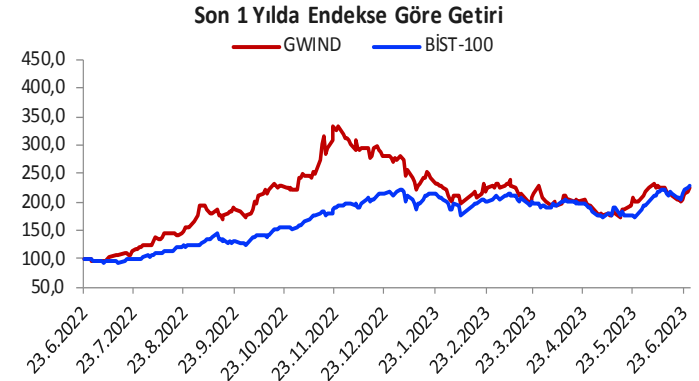
- ✓ ENJSA pay senedi geçen haftaki yükselişle tarihi zirvelere yakın kapanış gerçekleştirdi. Kısa vadeli hareketli ortalamalar üzerinde işlem gören hissede göstergeler alım bölgelerinde pozitif eğilimde hareket etmekte. Yeni ayda da hissede yükseliş eğilimlerinin görülebileceğini değerlendiriyoruz.



Aylık Teknik Öneriler

Galata Wind Enerji (GWIND)				
Teknik Öneri Detay			Muhtemel Kâr - Zarar	
Alım Aralığı (TL)	Satış Hedefi (TL)	Zarar Kes Seviyesi (TL)	Potansiyel Getiri	Olası Zarar
17,75 - 18,16	18,80	17,42	4,71%	-2,98%

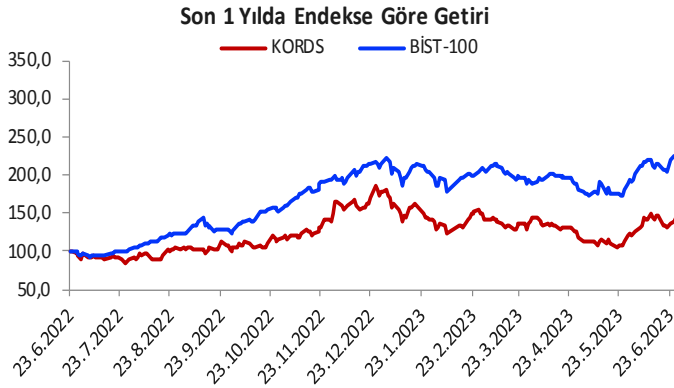
- ✓ GWIND pay senedi geçen hafta içinde orta vadeli hareketli ortalamalardan destek alarak yükseliş eğilimine girdi. Trend göstergelerindeki pozitif görünümü olumlu olarak değerlendiriyoruz. Hissenin yeni ayda tepki yükselişine devam edeceğini değerlendiriyoruz.



Aylık Teknik Öneriler

Kordsa Teknik Tekstil (KORDS)				
Teknik Öneri Detay			Muhtemel Kâr - Zarar	
Alım Aralığı (TL)	Satış Hedefi (TL)	Zarar Kes Seviyesi (TL)	Potansiyel Getiri	Olası Zarar
77,2 - 78,5	81,30	75,80	4,43%	-2,63%

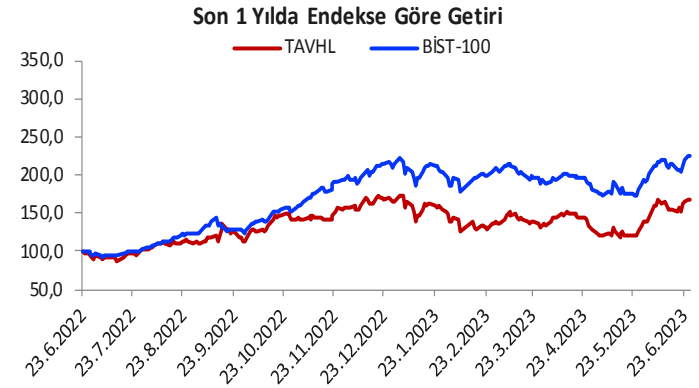
- ✓ KORDS pay senedi 50 gho kadar geri çekilmesi sonrası piyasa ile birlikte tepki alımlarıyla karşılaştı. Kısa vadeli hareketli ortalamalar üstünde işlem gören ve trend göstergelerin toparlanma eğiliminde olduğu hissenin yeni ayda yükselişin devam edeceğini değerlendiriyoruz.



Aylık Teknik Öneriler

TAV Havalimanları (TAVHL)				
Teknik Öneri Detay			Muhtemel Kâr - Zarar	
Alım Aralığı (TL)	Satış Hedefi (TL)	Zarar Kes Seviyesi (TL)	Potansiyel Getiri	Olası Zarar
92,4 - 94,2	97,20	90,70	4,18%	-2,79%

- ✓ TAVHL pay senedi sektördeki güçlü yükselişe eşlik ediyor. 22 gho kadar gerileme sonrası sert yükselen hissede geçen haftaki sıkışma sonrası zirvelere doğru yükseliş eğiliminin devamını beklemekteyiz. Hissede yeni ayda yükseliş eğiliminin devam edebileceğini değerlendiriyoruz.



Gedik Yatırım Menkul Değerler A.Ş.

Yatırım Danışmanlığı Birimi

[E-Posta: gyd@gedik.com](mailto:gyd@gedik.com)

Yatırım Danışmanlığı Birimi

Mesut KURT

Müdür

mkurt@gedik.com

Eda KARADAĞ

Müdür Yardımcısı

eda.karadag@gedik.com

Betül ASILKAN

Yatırım Danışmanı

betul.asilkan@gedik.com

Yılmaz ALTUN

Yatırım Danışmanı

yilmaz.altun@gedik.com

Elif KAYA

Uzman

ekaya@gedik.com

www.gedik.com

Burada yer alan yatırım bilgi, yorum ve tavsiyeleri yatırım danışmanlığı kapsamında değildir. Yatırım danışmanlığı hizmeti; aracı kurumlar, portföy yönetim şirketleri, mevduat kabul etmeyen bankalar ile müşteri arasında imzalanacak yatırım danışmanlığı sözleşmesi çerçevesinde sunulmaktadır. Burada yer alan yorum ve tavsiyeler, yorum ve tavsiyede bulunanların kişisel görüşlerine dayanmaktadır. Bu görüşler mali durumunuz ile risk ve getiri tercihlerinize uygun olmayabilir. Bu nedenle, sadece burada yer alan bilgilere dayanılarak yatırım kararı verilmesi beklentilerinize uygun sonuçlar doğurmayabilir.