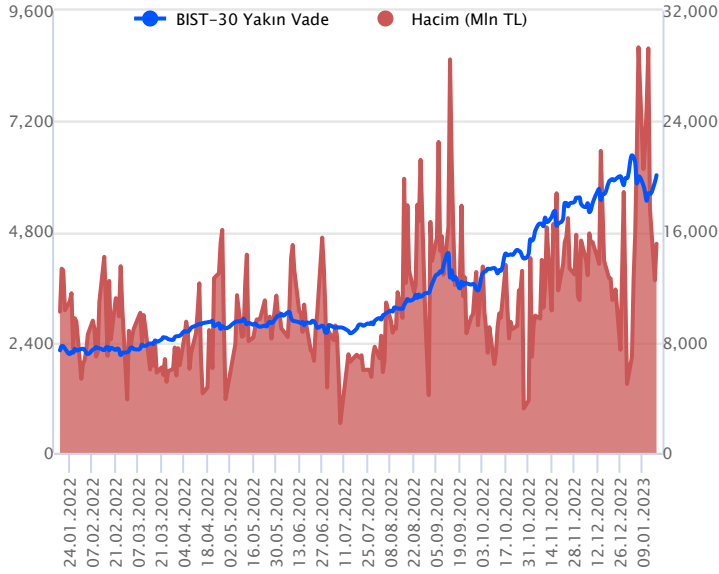


Sözleşme Kodu	Vade Ayı	Uzlaşma Fiyatı	Önceki Uzlaşma Fiyatı	Değişim	Değişim Puan	Gün İçi Yüksek	Gün İçi Düşük	İşlem Miktarı	İşlem Hacim	Açık Pozisyon	Açık Pozisyon Değişimi	Vadeye Kalan Gün Sayısı	Takasbank Başlangıç Teminatları
ENDEKS KONTRATLARI													
F_XU0300223	28.02.2023	5,999.25	5,859.25	2.39 %	140.00	6,034.50	5,834.00	255,033.00	15,126,414,005.00	306,919.00	1,161.00	42	7,855
F_XU0300423	28.04.2023	6,143.50	5,998.00	2.43 %	145.50	6,179.00	5,963.00	2,337.00	141,798,542.50	2,262.00	6.00	101	7,855

BIST 30 Yakın Vadeli Kontratı



Geçen hafta yaşanan sert satışların ardından haftaya sert alıcı seyirlerle başlayan sözleşmede, dün gün içi volatilitede artış görülse de pozitif seyirlerin ağırlık kazandığı görüldü. Şubat vadeli endeks sözleşmesi dün 5.834,00 ile 6.022,75 seviyeleri arasında dalgalanarak günü %2,39'luk yükselişle 5.999,25 uzlaşma fiyatından tamamladı. Akşam seansı kapanışı ise uzlaşma fiyatının üzerinde 6.025,75 seviyesinden gerçekleşti. Yurt dışı borsalardan bağımsız fiyatlamaların yaşanmaya devam ettiği sözleşmede son iki işlem günündeki alıcılı seyirlerin ardından bugün hafif alıcılı seyirlerde güne başlangıç yapılabileceğini değerlendiriyoruz.

Sözleşmede ocak ayı başından itibaren yaşanan sert düşüşün fibo%61,8 düzeltme seviyesi 6.023 civarından geçmekte olup, bu seviyenin üzerindeki kalıcı hareketlerde yükseliş eğiliminin devam edebileceğini değerlendiriyoruz. Yükselişlerin 6.023 üzerinde devamı halinde 6.080 – 6.157 - 6.236 ve 6.330 seviyelerini sıralı direnç noktaları olarak takip edeceğiz. Aşağıda ise 5.945 ve devamında fibo%50 düzeltmenin bulunduğu 5.872 seviyesi önemli olup, 5.872 seviyesi altındaki fiyatlamalarda 5.834 – 5.780 ve 5.722 seviyeleri destek olarak takip edilebilir.

Endeks - 30 Yakın Vade Aracı Kurum Dağılımı Günlük Değişim

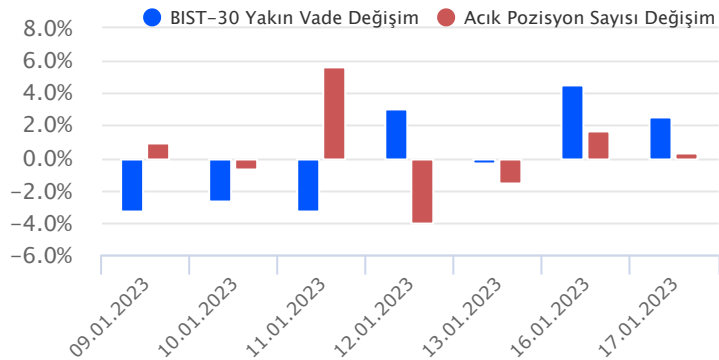
Long			Short		
Kurum	Net Lot	Pay (%)	Kurum	Net Lot	Pay (%)
Ünlü Menkul	7.029	31	İş Yatırım	6.218	27
HSBC Yatırım	4.293	19	Garanti BBVA	4.008	18
İnfo Yatırım	3.248	14	AK Yatırım	3.292	15
Yapı Kredi Yatırım	2.970	13	Tacirler Yatırım	2.656	12
Meksa Yatırım	1.106	5	Bank of America	1.817	8
Diğer	4.045	18	Diğer	4.700	21

İlk 5 Kurum Alım Ağırlıklı

Endeks - 30 Yakın Vade Aracı Kurum Dağılımı Tüm Vade

Long			Short		
Kurum	Net Lot	Pay (%)	Kurum	Net Lot	Pay (%)
Teb Yatırım	105.181	61	Bank of America	50.784	29
Garanti BBVA	35.083	20	İş Yatırım	41.628	24
Ziraat Yatırım	12.752	7	Tacirler Yatırım	15.821	9
Deniz Yatırım	7.443	4	HSBC Yatırım	15.340	9
Gedik Yatırım	2.568	2	AK Yatırım	12.271	7
Diğer	10.073	6	Diğer	37.256	22

İlk 5 Kurum Alım Ağırlıklı

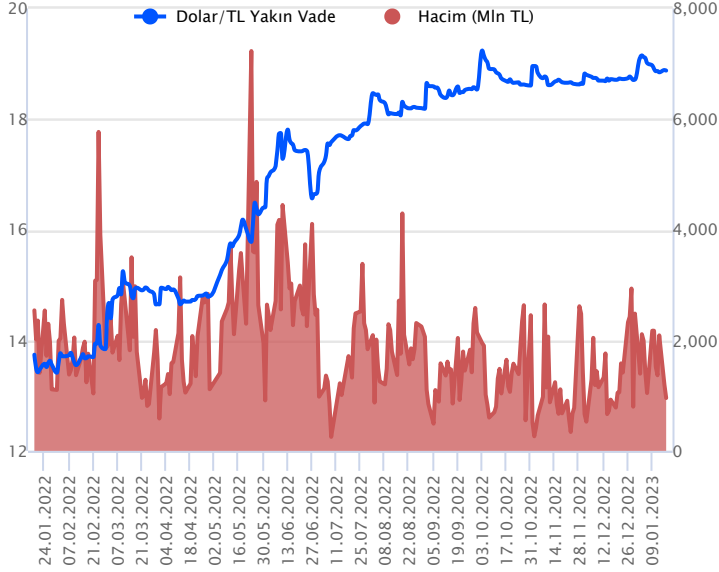


Fiyat (%) Açık Pozisyon (%) Yorum

Artış	Artış	Yükselişin devamlılığı için sinyal olarak kabul edilebilir.
Artış	Azalış	Yükselişin desteklenmediğini gösterir.
Azalış	Artış	Düşüşlerin devamlılığı için sinyal olarak kabul edilebilir.
Azalış	Azalış	Düşüşlerin desteklenmediğini gösterir.

Sözleşme Kodu	Vade Ayı	Uzlaşma Fiyatı	Önceki Uzlaşma Fiyatı	Değişim	Değişim Puan	Gün İçi Yüksek	Gün İçi Düşük	İşlem Miktarı	İşlem Hacim	Açık Pozisyon	Açık Pozisyon Değişimi	Vadeye Kalan Gün Sayısı	Takasbank Başlangıç Teminatları
DÖVİZ KONTRATLARI													
F_EURTRY0123	31.01.2023	20.4980	20.4544	0.21 %	0.04	20.6851	20.4251	273	5,586,132	3,717	-91	14	2,985
F_EURTRY0223	28.02.2023	20.8124	20.7907	0.10 %	0.02	20.8250	20.7500	114	2,370,084	877	38	42	2,985
F_EURUSD0123	31.01.2023	1.0841	1.0830	0.10 %	0.00	1.0877	1.0813	19,945	405,805,759	30,961	-1,170	14	656
F_EURUSD0223	28.02.2023	1.0864	1.0847	0.16 %	0.00	1.0895	1.0840	467	9,522,414	6,793	9	42	656
F_USDTRY0123	31.01.2023	18.8750	18.8890	-0.07 %	-0.01	18.8899	18.8510	50,625	955,223,106	927,989	-24,139	14	2,660
F_USDTRY0223	28.02.2023	19.1496	19.1698	-0.11 %	-0.02	19.1796	19.1200	31,211	597,591,412	568,500	14,312	42	2,660

Dolar/TL Yakın Vadeli Kontratı



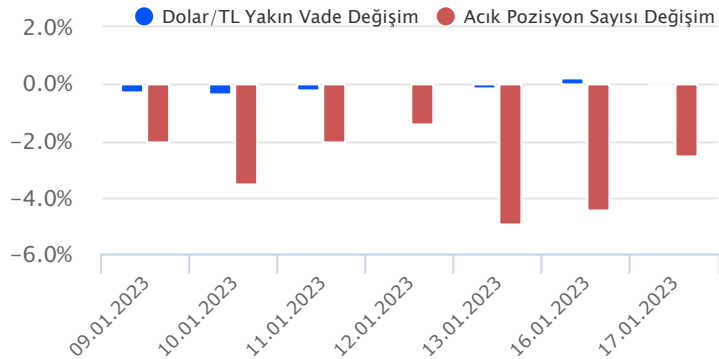
Ocak vadeli Dolar/TL sözleşmesi dün 18,8510 ile 18,8899 seviyeleri arasında dalgalanarak günü %0,07'lik düşüşle 18,8750 uzlaşma fiyatından tamamladı. Yurt içerisinde konut satışları 2022 yılında bir önceki yıla göre %0,4 azalarak 1,485 bin düzeyinde gerçekleşti. ABD tarafında ise New York Fed imalat endeksi ocak ayında 21,7 puan azalışla -32,9 seviyesine inerken, endeks Mayıs 2020'den bu yana en düşük seviyeye geriledi. Açıklanan verilerin ve haber akışlarının fiyatlamalara etkisi olmadığını söyleyebiliriz. Bugün yurt içerisinde önemli bir veri akışı bulunmuyor. ABD tarafında ise başta üretici enflasyonu, perakende satışlar, sanayi üretimi ve Bej kitap olmak üzere yoğun veri akışı takip edilecek. Yoğun veri akışı ile beraber dolar endeksinde oynaklık artabilir. Kur tarafına etkisi ise sınırlı kalabileceğini değerlendiriyoruz. Dolar/TL spot kuru, bu sabah saat 08:30 itibarıyla 18,78'li seviyelerde bulunuyor. Dolar endeksi ise 102,84 civarında hareket ediyor. Bu bağlamda sözleşmede bugün 18,85 – 18,82 ve 18,79 seviyeleri destek olarak izlenebilir. Yukarıda ise 18,91 - 18,96 ve 19,03 seviyeleri direnç olarak takip edilebilir.

Dolar/TL Yakın Vade Aracı Kurum Dağılımı Günlük Değişim

Long			Short		
Kurum	Net Lot	Pay (%)	Kurum	Net Lot	Pay (%)
Akbank	22.365	67	Deniz Yatırım	9.439	28
İş Bankası	3.000	9	Ak Yatırım	8.296	25
ING Yatırım	2.250	7	Teb Yatırım	5.042	15
Deutsche Bank	2.000	6	Meksa Yatırım	4.300	13
QNB Finans Yatırım	1.067	3	Tacirler Yatırım	1.991	6
Diğer	2.963	9	Diğer	4.577	14
İlk 5 Kurum Alım Ağırlıklı					

Dolar/TL Yakın Vade Aracı Kurum Dağılımı Tüm Vade

Long			Short		
Kurum	Net Lot	Pay (%)	Kurum	Net Lot	Pay (%)
Ak Yatırım	225.341	29	Ak Yatırım	376.218	49
Yapı Kredi Yatırım	142.169	18	T.C. Merkez Bankası	252.292	32
İş Bankası	113.246	15	Burgan Yatırım	34.955	5
Denizbank	72.675	9	Bank of America	25.000	3
Garanti Bankası	24.000	3	Teb Yatırım	17.344	2
Diğer	200.573	26	Diğer	72.195	9
İlk 5 Kurum Satım Ağırlıklı					

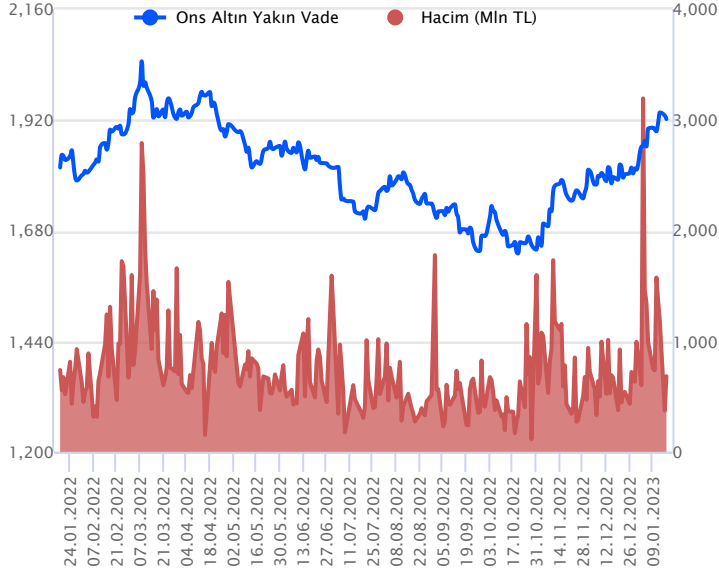


Fiyat (%) Açık Pozisyon (%) Yorum

Artış	Artış	Yükselişin devamlılığı için sinyal olarak kabul edilebilir.
Artış	Azalış	Yükselişin desteklenmediğini gösterir.
Azalış	Artış	Düşüşlerin devamlılığı için sinyal olarak kabul edilebilir.
Azalış	Azalış	Düşüşlerin desteklenmediğini gösterir.

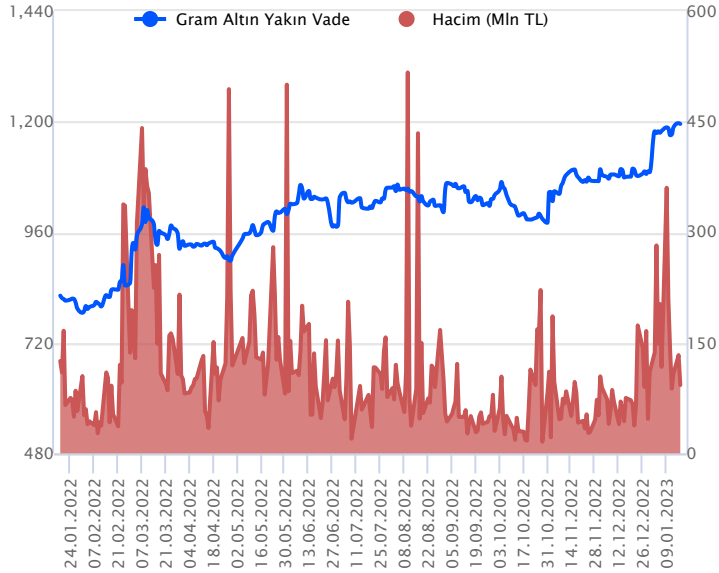
Sözleşme Kodu	Vade Ayı	Uzlaşma Fiyatı	Önceki Uzlaşma Fiyatı	Değişim	Değişim Puan	Gün İçi Yüksek	Gün İçi Düşük	İşlem Miktarı	İşlem Hacim	Açık Pozisyon	Açık Pozisyon Değişimi	Vadeye Kalan Gün Sayısı	Takasbank Başlangıç Teminatları
ALTIN KONTRATLARI													
F_XAUTRYM0223	28.02.2023	1,194.390	1,196.490	-0.18 %	-2.10	1,196.000	1,187.890	77,771	92,635,079	1,029,577	33,855	42	175
F_XAUTRYM0423	28.04.2023	1,242.370	1,247.020	-0.37 %	-4.65	1,244.520	1,234.980	7,745	9,599,093	58,533	-246	101	175
F_XAUUSD0223	28.02.2023	1,930.900	1,932.250	-0.07 %	-1.35	1,932.500	1,919.900	18,925	684,112,762	99,546	2,801	42	2,626
F_XAUUSD0423	28.04.2023	1,951.150	1,953.400	-0.12 %	-2.25	1,952.050	1,941.000	2,311	84,455,984	5,319	372	101	2,626

ONS ALTIN Yakın Vadeli Kontratı



Şubat vadeli ons altın sözleşmesi dün 1919,90\$ ile 1932,50\$ arasında dalgalanarak, günü %0,07 düşüşle 1930,90\$ uzlaşma fiyatından kapattı. Spot piyasada saat 08:30 itibariyle ons altın 1897-1910\$ arasında işlem görüyor. Sözleşmede dün 1932,50\$ seviyesine doğru yükseliş görülmesine karşın sınırlı da olsa gün sonunda kayıp yaşandı. Sözleşmede dünkü stratejimizi bugün revize ediyoruz ve 1890\$-1918\$ arasını nötr olarak değerlendiriyoruz. Sözleşme için 1918\$ direnç noktası olarak görülüyor. Bu direncin üzerinde kapanışlarda 1898\$ stop seviyesi eklenerek 1956\$ seviyesi hedeflenebilir. Geri çekilmelerde, 1890\$ destek noktası olarak takip edilebilir. Bu destek altı kapanışların devamında aşağı yönlü pozisyonların artması beklenebilir. Bu durumda sözleşme için 1908\$ stop seviyesi olmak koşuluyla 1852\$ seviyesi değerlendirilebilir. Bu sabah dolar endeksi 102,85 seviyesinde bulunuyor. Bugün için ABD'de açıklanacak veriler var ve sınırlı da olsa veri bazlı hareket görülebilir. Sözleşmede olası oynaklığa karşı yatırımcıların aktif bir kar al/zarar durdur stratejisine bağlı kalarak hareket etmeleri daha sağlıklı olabilir.

GRAM ALTIN Yakın Vadeli Kontratı

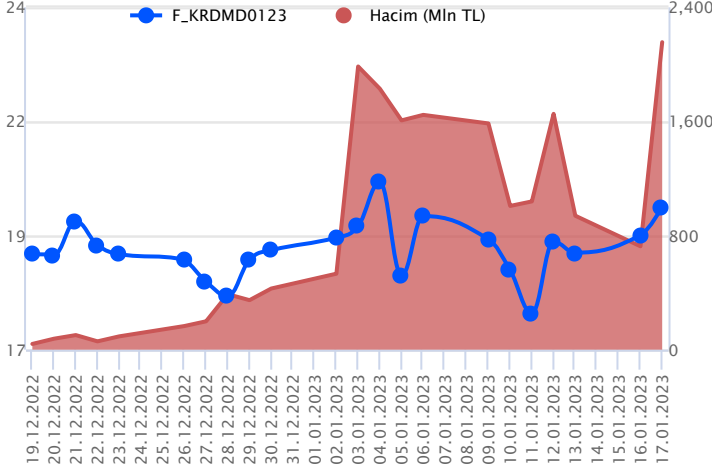


Şubat vadeli gram altın sözleşmesi dün 1187,89 TL ile 1196,00 TL arasında dalgalanarak, günü %0,18 düşüşle 1194,39 TL uzlaşma fiyatından kapattı. Spot piyasada saat 08:30 itibariyle gram altın 1146,00 TL seviyesinde işlem görüyor. Ons altın 1897-1910\$ arasında ve Dolar/TL kuru 18,73-18,80 TL aralığında bulunuyor. Sözleşme için dün yatay seyirler hakimdi ve 1196,00 TL seviyesinin üzerindeki kapanışlarda zorlandığı dikkat çekti. Bu doğrultuda, sözleşme için dünkü stratejimizi koruyabiliriz. 1175,00 TL ile 1198,00 TL arasını nötr olarak değerlendiriyoruz. Sözleşme için 1175,00 TL destek noktası olarak izleniyor. Bu destek altı saatlik kapanışların görülmesi halinde aşağı yönlü pozisyonların artması beklenebilir. Bu durumda sözleşme için 1186,00 TL stop seviyesi eklenerek 1151,00 TL kar alımı için değerlendirilebilir. Yukarıda 1198,00 TL direnç noktası olarak bulunuyor. Bu direncin üzerinde saatlik kapanışlar yukarı yönlü pozisyonların artmasına yol açabilir. Bu doğrultuda sözleşme için 1186,00 TL stop seviyesi olmak koşuluyla 1221,00 TL seviyesi hedeflenebilir. Bugün ABD'den açıklanacak veriler bulunuyor. Sözleşmede olası oynaklığa karşı yatırımcıların aktif bir kar al/zarar durdur stratejisine bağlı kalarak hareket etmeleri daha sağlıklı olabilir.

Sözleşme	Vade Ayı	Son Uzlaşma	Önceki Uzlaşma	Değişim %	Günün Düşüğü	Günün Yükseliği	İşlem Adedi	İşlem Hacmi
PAY VADELİ SÖZLEŞMELERİNDE EN FAZLA İŞLEM GÖRENLER								
F_KRDM0123	31.01.2023	19.790	19.170	3.07 %	19.010	20.570	1,075,809	2,155,942,345
F_EKGY00123	31.01.2023	8.650	8.270	4.72 %	8.330	8.710	1,826,099	1,558,110,952
F_THYAO0123	31.01.2023	148.640	145.540	2.10 %	144.240	149.000	78,754	1,152,500,404

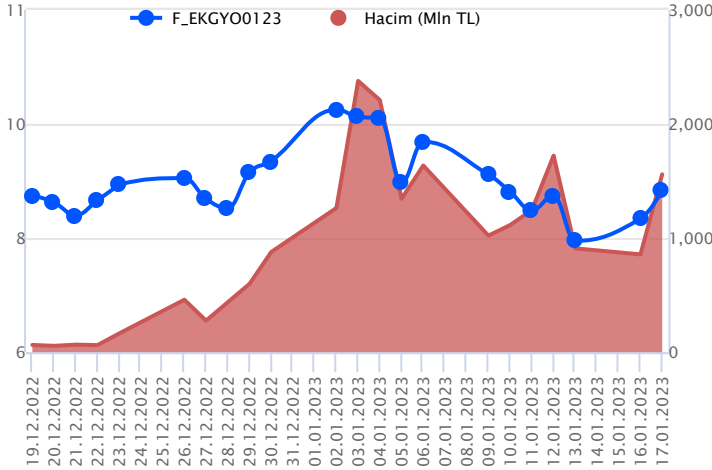
Pay vadeli sözleşmeleri, düşük teminatlarla yüksek tutarlı pozisyonlar almayı mümkün kılar. Pay vadeli sözleşmeleri ile ilgili daha detaylı bilgi almak için Gedik Yatırım VİOP Departmanı ile iletişime geçebilirsiniz.

F_KRDM0123 Vadeli Kontratı



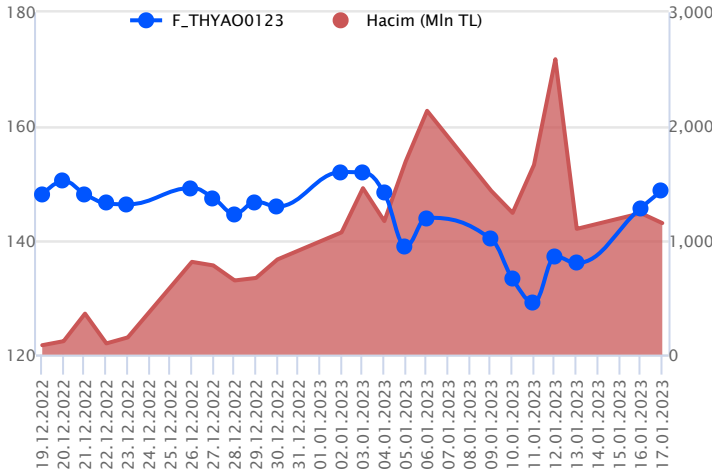
Ocak ayı başından itibaren endekste görülen sert düşümlere göre görece güçlü görünüm sergileyen KRDMD hissesinde dün tarihi zirve seviyelerin test edildiğini ancak kapanışın önceki tarihi zirve seviyenin altında gerçekleştiğini gözlemledik. Ocak vadeli KRDMD pay sözleşmesi ise dün 19,01 TL ile 20,57 TL seviyeleri arasında dalgalanarak günü %3,23'lük yükselişle 19,79 TL uzlaşma fiyatından tamamladı. Sözleşmede bugün 20,00TL ile 19,64TL arasında nötr kalınması gerektiğini değerlendiriyoruz. Sözleşmede long pozisyonlanma için fiyatlamaların 20,00 TL üzerinde kalıcılık sağlaması durumunda 19,80TL seviyesi stop loss olmak kaydıyla 20,38 TL ve 20,57 TL seviyelerinin direnç olarak takip edilebileceğini değerlendiriyoruz. Short pozisyonlanmalarda 19,64 TL seviyesi altında kalıcı hareketler görülmesi durumunda 19,85 TL seviyesi stop loss olmak kaydıyla 19,34 TL ve 19,01 TL seviyeleri kar alımı için destek noktaları olarak izlenebilir. Son dönemde piyasalarda görülen oynaklık nedeniyle yatırımcıların stop loss seviyelerine bağlı hareketlerinin yararlı olacağını değerlendiriyoruz.

F_EKGY00123 Vadeli Kontratı



Borsa İstanbul'da alımların gücünü koruduğu izlenirken, Ocak vadeli EKGYO sözleşmesinde son iki işlem gününde pozitif fiyatlamaya öne çıkmaktadır. Sözleşme gün içinde 8,33 TL– 8,71 TL seviyeleri arasında hareket ederken, günü 8,65 TL uzlaşma fiyatından tamamladı. Sözleşmede 8,50 TL'nin üzerinde yaşanacak pozitif kapanışlar yükselişleri destekleyecektir. Bu koşulun sağlanması durumunda 8,58 TL izlenen ilk direnç konumunda bulunurken, devamında 8,87 TL ve 8,96 TL seviyeleri takip edilebilir. 8,96 TL direncinin aşılması durumunda 9,08 TL seviyesi gündeme gelecektir. Ancak sözleşmede kar satışlarının etkili olması halinde 8,50 TL'nin altına fiyatlamaların sarkması durumunda 8,29 TL ve 8,15 TL seviyeleri söz konusu olacak desteklerdir. Sert fiyatlamaların yaşandığı ve volatilitenin yüksek seyrettiği mevcut konjonktürde kaldıraçlı işlemlerin yapıldığı pay vadeli sözleşmelerinde pozisyon alımında ekstra dikkatli olunmalıdır.

F_THYAO0123 Vadeli Kontratı



Son dönemde endeks cephesinde gün içinde volatilité yüksek seyrederken, Ocak vadeli THYAO sözleşmesinde güçlü seyir ön plandaydı. Ocak vadeli THYAO sözleşmesi dün 144,24 TL – 149,00 TL seviyeleri arasında dalgalanarak günü 148,64 TL uzlaşma fiyatından tamamladı. Endekste yaşanan yüksek momentum nedeniyle sözleşmede her iki yönde alınacak pozisyonlarda temkinli olunması aktif bir stop loss stratejisine bağlı kalınması faydalı olacaktır. Sözleşmede alımların devamı için gün içinde 148,50 TL'nin üzerinde saatlik kapanışların devamına ihtiyaç duyulmaktadır. Sözleşmede bu koşulun devamında 150,38 TL kısa vadede izlenen ilk direnç noktası olarak öne çıkarken, devamında 151,62 TL ve 152,50 TL seviyeleri izlenecek diğer direnç noktalarıdır. 152,50 TL'nin aşılması halinde ivme artış kaydedeceğinden zirve seviyeler test edilebilir. Ancak düzeltme hareketlerinin etkili olması durumunda sırasıyla 147,08 TL – 145,98 TL ve 144,24 TL seviyeleri takip edilecek desteklerdir. Marjın geniş olduğu dönemlerde sert yükselişlerin ardından yaşanan düzeltmelerin de sert gerçekleşebileceği göz ardı edilmemelidir.

Dayanak Varlıkların Teknik Gösterge Görünümleri

20 Gün Ortalama/Fiyat Kesişmesi (YUKARI)

ARCLK
TSKB
TCELL
EKGYO
TAVHL

20 Gün Ortalama/Fiyat Kesişmesi (AŞAĞI)

TRGYO
XPT/USD

Güç Göstergeleri Olumlu

XAU/TRY
XAU/USD

Güç Göstergeleri Zayıf

ODAS
AEFES
YKBNK
GARAN
KARSN

RSI ve Momentum göstergelerine göre olumlu olanlar

RSI ve Momentum göstergelerine göre zayıf olanlar

50 Gün Ortalama/Fiyat Kesişmesi (YUKARI)

TAVHL
SOKM
BIMAS
AKBNK

50 Gün Ortalama/Fiyat Kesişmesi (AŞAĞI)

Bu şartları sağlayan dayanak varlık bulunmamaktadır.

MACD

ISGYO ZAYIF AL
TUPRS ZAYIF AL

Göstergeleri Dipte Olanlar

XPT/USD
AEFES
ODAS
XPD/USD
GARAN

CCI, RSI, Stochastics, Williams' %R, MFI ve DX göstergelerinin ortalaması en düşük olanlar

20/50 Gün Ortalama Kesişmesi (YUKARI)

Bu şartları sağlayan dayanak varlık bulunmamaktadır.

20/50 Gün Ortalama Kesişmesi (AŞAĞI)

Bu şartları sağlayan dayanak varlık bulunmamaktadır.

Para Girişi Olan Dayanak Varlıklar

	Kapanış	İşlem Hacmi (Mln TL)
X10XB	7,496.71	60,680.08802
XLBNK	3,964.76	17,043.37535
KRDMD	19.60	11,188.05686
TUPRS	569.60	6,267.43839
EKGYO	8.59	5,287.42617

Para Çıkışı Olan Dayanak Varlıklar

	Kapanış	İşlem Hacmi (Mln TL)
EREGL	40.90	12,057.70
VAKBN	10.45	2,942.54

Yüksek Hacimliler

	İşlem Hacmi (Mln TL)
XU030	97,370.89
X10XB	60,680.09
XSD25	55,369.77
XLBNK	17,043.38
EREGL	12,057.70

Dayanak Varlıkların Teknik Gösterge Konumları

Kod	5 Günlük H.O	10 Günlük H.O	20 Günlük H.O	50 Günlük H.O	RSI	StochS	MACD	CCI
AEFES	SATIM	SATIM	SATIM	SATIM	ALIM	SATIM	SATIM	ALIM
AKBNK	ALIM	SATIM	SATIM	ALIM	ALIM	SATIM	SATIM	ALIM
AKSEN	ALIM	ALIM	SATIM	SATIM	ALIM	SATIM	SATIM	ALIM
ALARK	ALIM	SATIM	SATIM	SATIM	ALIM	SATIM	SATIM	ALIM
ARCLK	ALIM	ALIM	ALIM	ALIM	ALIM	SATIM	SATIM	ALIM
ASELS	ALIM	ALIM	ALIM	ALIM	ALIM	SATIM	SATIM	ALIM
BIMAS	ALIM	ALIM	ALIM	ALIM	ALIM	SATIM	SATIM	ALIM
CNH/TRY	SATIM	ALIM	ALIM	ALIM	SATIM	ALIM	ALIM	SATIM
DOHOL	ALIM	ALIM	ALIM	ALIM	ALIM	SATIM	SATIM	ALIM
ECILC	ALIM	ALIM	SATIM	ALIM	ALIM	SATIM	SATIM	ALIM
EKGYO	ALIM	ALIM	ALIM	ALIM	ALIM	SATIM	SATIM	ALIM
ENJSA	ALIM	ALIM	ALIM	ALIM	ALIM	SATIM	SATIM	ALIM
EREGL	ALIM	ALIM	ALIM	ALIM	ALIM	SATIM	SATIM	ALIM
EUR/TRY	SATIM	ALIM	ALIM	ALIM	SATIM	ALIM	ALIM	SATIM
EUR/USD	ALIM	ALIM	ALIM	ALIM	SATIM	ALIM	ALIM	SATIM
FROTO	ALIM	ALIM	ALIM	ALIM	ALIM	SATIM	SATIM	ALIM
GARAN	ALIM	SATIM	SATIM	SATIM	ALIM	SATIM	SATIM	ALIM
GBP/USD	ALIM	ALIM	ALIM	ALIM	ALIM	ALIM	ALIM	ALIM
GUBRF	ALIM	ALIM	ALIM	ALIM	ALIM	SATIM	SATIM	ALIM
HALKB	ALIM	ALIM	ALIM	ALIM	ALIM	SATIM	SATIM	ALIM
HEKTS	ALIM	ALIM	ALIM	ALIM	ALIM	SATIM	ALIM	ALIM
ISCTR	ALIM	SATIM	SATIM	ALIM	ALIM	SATIM	SATIM	ALIM
ISGYO	ALIM	ALIM	ALIM	ALIM	ALIM	SATIM	ALIM	ALIM
KARSN	ALIM	ALIM	SATIM	SATIM	ALIM	SATIM	SATIM	ALIM
KCHOL	ALIM	ALIM	ALIM	ALIM	ALIM	SATIM	SATIM	ALIM
KOZAA	ALIM	ALIM	ALIM	ALIM	ALIM	SATIM	SATIM	ALIM
KOZAL	ALIM	SATIM	ALIM	ALIM	SATIM	SATIM	SATIM	ALIM
KRDMD	ALIM	ALIM	ALIM	ALIM	ALIM	SATIM	SATIM	ALIM
MGROS	ALIM	ALIM	ALIM	ALIM	ALIM	SATIM	SATIM	ALIM
ODAS	SATIM	SATIM	SATIM	SATIM	SATIM	SATIM	SATIM	ALIM
OYAKC	ALIM	ALIM	ALIM	ALIM	ALIM	SATIM	SATIM	ALIM
PETKM	ALIM	ALIM	SATIM	ALIM	ALIM	SATIM	SATIM	ALIM
PGSUS	ALIM	ALIM	ALIM	ALIM	ALIM	SATIM	SATIM	ALIM
RUB/TRY	ALIM	ALIM	ALIM	SATIM	ALIM	ALIM	ALIM	SATIM
SAHOL	ALIM	ALIM	ALIM	ALIM	ALIM	SATIM	SATIM	ALIM
SASA	ALIM	ALIM	ALIM	ALIM	ALIM	ALIM	ALIM	SATIM
SISE	ALIM	ALIM	ALIM	ALIM	ALIM	SATIM	SATIM	ALIM
SKBNK	ALIM	ALIM	SATIM	ALIM	ALIM	SATIM	SATIM	ALIM
SOKM	ALIM	SATIM	SATIM	ALIM	ALIM	SATIM	SATIM	ALIM
TAVHL	ALIM	ALIM	ALIM	ALIM	ALIM	SATIM	SATIM	ALIM
TCELL	ALIM	ALIM	ALIM	ALIM	ALIM	SATIM	SATIM	ALIM
THYAO	ALIM	ALIM	ALIM	ALIM	ALIM	SATIM	SATIM	ALIM
TKFEN	ALIM	SATIM	SATIM	ALIM	ALIM	SATIM	SATIM	ALIM
TOASO	ALIM	ALIM	ALIM	ALIM	ALIM	SATIM	SATIM	ALIM
TRGYO	SATIM	SATIM	SATIM	ALIM	SATIM	ALIM	SATIM	SATIM
TSKB	ALIM	ALIM	ALIM	ALIM	ALIM	SATIM	SATIM	ALIM
TTKOM	ALIM	ALIM	ALIM	ALIM	ALIM	SATIM	SATIM	ALIM
TUPRS	ALIM	ALIM	ALIM	ALIM	ALIM	SATIM	ALIM	ALIM
USD/TRY	SATIM	ALIM	ALIM	ALIM	SATIM	ALIM	ALIM	SATIM
VAKBN	ALIM	SATIM	SATIM	ALIM	ALIM	SATIM	SATIM	ALIM
VESTL	ALIM	ALIM	SATIM	ALIM	ALIM	SATIM	SATIM	ALIM
X10XB	ALIM	ALIM	ALIM	ALIM	ALIM	SATIM	SATIM	ALIM
XAU/TRY	ALIM	ALIM	ALIM	ALIM	ALIM	SATIM	ALIM	SATIM
XAU/USD	ALIM	ALIM	ALIM	ALIM	SATIM	ALIM	ALIM	SATIM
XLBNK	ALIM	SATIM	SATIM	SATIM	ALIM	SATIM	SATIM	ALIM
XSD25	ALIM	ALIM	ALIM		ALIM	SATIM	SATIM	ALIM
XU030	ALIM	ALIM	ALIM	ALIM	ALIM	SATIM	SATIM	ALIM
YKBNK	ALIM	SATIM	SATIM	SATIM	ALIM	SATIM	SATIM	ALIM

Kod	Destek 3	Destek 2	Destek 1	Kapanış	Pivot	Direnç 1	Direnç 2	Direnç 3
DESTEKLER				DİRENÇLER				
F_AEFES0123	54.39	55.52	56.52	57.53	57.65	58.65	59.78	60.78
F_AEFES0223	55.77	56.80	57.84	58.88	58.87	59.91	60.94	61.98
F_AKBNK0123	16.60	16.90	17.32	17.73	17.62	18.04	18.34	18.76
F_AKBNK0223	16.98	17.26	17.65	18.05	17.93	18.32	18.60	18.99
F_AKSEN0123	39.72	40.21	41.21	42.20	41.70	42.70	43.19	44.19
F_AKSEN0223	40.33	40.92	41.81	42.71	42.40	43.29	43.88	44.77
F_ALARK0123	68.93	70.14	71.68	73.23	72.89	74.43	75.64	77.18
F_ALARK0223	70.63	71.77	73.21	74.66	74.35	75.79	76.93	78.37
F_ARCLK0123	93.77	98.34	107.48	116.62	112.05	121.19	125.76	134.90
F_ARCLK0223	95.59	100.20	109.35	118.51	113.96	123.11	127.72	136.87
F_ASELS0123	56.38	57.11	58.37	59.62	59.10	60.36	61.09	62.35
F_ASELS0223	57.47	58.20	59.46	60.72	60.19	61.45	62.18	63.44
F_BIMAS0123	124.01	126.08	129.87	133.66	131.94	135.73	137.80	141.59
F_BIMAS0223	126.34	128.41	132.07	135.73	134.14	137.80	139.87	143.53
F_CNHTRY0123	2.76	2.76	2.76	2.77	2.77	2.77	2.77	2.77
F_CNHTRY0223	2.83	2.83	2.83	2.83	2.83	2.83	2.83	2.83
F_DOHOL0123	9.88	10.07	10.29	10.50	10.48	10.70	10.89	11.11
F_DOHOL0223	10.14	10.32	10.53	10.74	10.71	10.92	11.10	11.31
F_ECILC0123	25.50	26.27	27.75	29.24	28.52	30.00	30.77	32.25
F_ECILC0223	27.99	28.34	29.05	29.75	29.40	30.11	30.46	31.17
F_EKGYO0123	8.04	8.19	8.42	8.66	8.57	8.80	8.95	9.18
F_EKGYO0223	8.19	8.33	8.57	8.81	8.71	8.95	9.09	9.33
F_ENJSA0123	31.19	31.97	33.48	34.98	34.26	35.77	36.55	38.06
F_ENJSA0223	31.84	32.64	34.11	35.59	34.91	36.38	37.18	38.65
F_EREGL0123	39.71	40.32	40.86	41.39	41.47	42.01	42.62	43.16
F_EREGL0223	40.52	41.09	41.62	42.16	42.19	42.72	43.29	43.82
F_EURTRY0123	20.10	20.26	20.36	20.45	20.52	20.62	20.78	20.88
F_EURTRY0223	20.70	20.73	20.78	20.83	20.80	20.85	20.88	20.93
F_EURUSD0123	1.08	1.08	1.08	1.08	1.08	1.09	1.09	1.09
F_EURUSD0223	1.08	1.08	1.08	1.09	1.09	1.09	1.09	1.09
F_FROTO0123	482.28	489.40	503.20	517.00	510.32	524.12	531.24	545.04
F_FROTO0223	498.97	504.33	515.07	525.80	520.43	531.17	536.53	547.27
F_GARAN0123	23.96	24.46	25.18	25.90	25.68	26.40	26.90	27.62
F_GARAN0223	24.55	24.97	25.71	26.44	26.13	26.87	27.29	28.03
F_GBPUSD0123	1.21	1.22	1.22	1.23	1.23	1.23	1.24	1.24
F_GBPUSD0223	1.20	1.21	1.22	1.23	1.23	1.23	1.24	1.25
F_GUBRF0123	278.87	286.46	292.93	299.40	300.52	306.99	314.58	321.05
F_GUBRF0223	287.29	294.14	299.71	305.27	306.56	312.13	318.98	324.55
F_HALKB0123	10.84	11.30	11.90	12.51	12.36	12.96	13.42	14.02
F_HALKB0223	11.08	11.53	12.14	12.76	12.59	13.20	13.65	14.26
F_HEKTS0123	36.02	36.74	37.34	37.93	38.06	38.66	39.38	39.98
F_HEKTS0223	36.66	37.34	38.08	38.82	38.76	39.50	40.18	40.92
F_ISCTR0123	11.00	11.18	11.41	11.64	11.59	11.82	12.00	12.23
F_ISCTR0223	11.10	11.29	11.55	11.80	11.74	12.00	12.19	12.45
F_ISGYO0123	9.81	10.24	11.03	11.83	11.46	12.25	12.68	13.47
F_ISGYO0223	9.47	9.99	11.05	12.10	11.57	12.63	13.15	14.21
F_KARSN0123	9.99	10.22	10.68	11.14	10.91	11.37	11.60	12.06
F_KARSN0223	10.25	10.46	10.88	11.30	11.09	11.51	11.72	12.14
F_KCHOL0123	73.75	74.57	76.22	77.86	77.04	78.69	79.51	81.16
F_KCHOL0223	75.07	75.91	77.61	79.30	78.45	80.15	80.99	82.69
F_KOZAA0123	50.34	51.44	52.64	53.83	53.74	54.94	56.04	57.24
F_KOZAA0223	51.55	52.53	53.69	54.86	54.67	55.83	56.81	57.97
F_KOZAL0123	525.27	540.93	551.46	562.00	567.12	577.65	593.31	603.84
F_KOZAL0223	540.10	554.05	564.51	574.96	578.46	588.92	602.87	613.33
F_KRDMD0123	17.46	18.23	19.02	19.80	19.79	20.58	21.35	22.14
F_KRDMD0223	17.91	18.64	19.44	20.23	20.17	20.97	21.70	22.50
F_MGROS0123	129.25	131.68	135.55	139.43	137.98	141.85	144.28	148.15
F_MGROS0223	133.37	135.18	138.78	142.39	140.59	144.19	146.00	149.60
F_ODAS0123	8.30	8.53	8.74	8.95	8.97	9.18	9.41	9.62
F_ODAS0223	8.50	8.73	8.93	9.13	9.16	9.36	9.59	9.79
F_OYAKC0123	18.44	19.28	20.79	22.30	21.63	23.14	23.98	25.49
F_OYAKC0223	18.96	19.76	21.28	22.80	22.08	23.60	24.40	25.92
F_PETKM0123	17.84	18.07	18.33	18.58	18.56	18.82	19.05	19.31
F_PETKM0223	18.24	18.45	18.69	18.94	18.90	19.14	19.35	19.59
F_PGSUS0123	478.40	484.48	496.64	508.80	502.72	514.88	520.96	533.12
F_PGSUS0223	487.30	493.38	505.54	517.70	511.62	523.78	529.86	542.02

Kod	Destek 3	Destek 2	Destek 1	Kapanış	Pivot	Direnç 1	Direnç 2	Direnç 3
	DESTEKLER				DİRENÇLER			
F_RUBTRY0223	0.26	0.26	0.26	0.26	0.26	0.26	0.26	0.26
F_SAHOL0123	40.51	40.87	41.61	42.34	41.97	42.71	43.07	43.81
F_SAHOL0223	39.90	40.95	42.10	43.25	43.15	44.30	45.35	46.50
F_SASA0123	110.03	112.72	115.52	118.33	118.21	121.01	123.70	126.50
F_SASA0223	113.24	115.62	117.91	120.20	120.29	122.58	124.96	127.25
F_SISE0123	40.16	41.01	42.70	44.39	43.55	45.24	46.09	47.78
F_SISE0223	40.72	41.69	43.45	45.21	44.42	46.18	47.15	48.91
F_SKBNK0123	2.68	2.73	2.80	2.86	2.85	2.92	2.97	3.04
F_SKBNK0223	2.75	2.80	2.86	2.91	2.91	2.97	3.02	3.08
F_SOKM0123	25.03	25.32	25.86	26.40	26.15	26.69	26.98	27.52
F_SOKM0223	25.70	25.95	26.45	26.95	26.70	27.20	27.45	27.95
F_TAVHL0123	81.52	83.42	87.20	90.99	89.10	92.88	94.78	98.56
F_TAVHL0223	83.44	85.24	88.82	92.41	90.62	94.20	96.00	99.58
F_TCELL0123	33.64	34.74	36.27	37.80	37.37	38.90	40.00	41.53
F_TCELL0223	34.36	35.42	36.91	38.40	37.97	39.46	40.52	42.01
F_THYAO0123	140.93	142.59	145.69	148.80	147.35	150.45	152.11	155.21
F_THYAO0223	143.70	145.35	148.65	151.95	150.30	153.60	155.25	158.55
F_TKFEN0123	42.32	43.16	44.43	45.70	45.27	46.54	47.38	48.65
F_TKFEN0223	43.04	43.89	45.26	46.64	46.11	47.48	48.33	49.70
F_TOASO0123	145.45	149.27	156.85	164.42	160.67	168.25	172.07	179.65
F_TOASO0223	148.36	152.20	159.86	167.53	163.70	171.36	175.20	182.86
F_TRGYO0123	16.58	17.32	17.71	18.09	18.45	18.84	19.58	19.97
F_TRGYO0223	17.34	17.92	18.23	18.54	18.81	19.12	19.70	20.01
F_TSKB0123	4.02	4.08	4.22	4.35	4.28	4.42	4.48	4.62
F_TSKB0223	4.06	4.14	4.27	4.41	4.35	4.48	4.56	4.69
F_TTKOM0123	20.98	21.40	22.09	22.77	22.51	23.20	23.62	24.31
F_TTKOM0223	21.46	21.87	22.53	23.20	22.94	23.60	24.01	24.67
F_TUPRS0123	517.42	529.73	552.37	575.00	564.68	587.32	599.63	622.27
F_TUPRS0223	526.61	538.80	561.46	584.11	573.65	596.31	608.50	631.16
F_USDTRY0123	18.82	18.83	18.86	18.88	18.87	18.89	18.91	18.93
F_USDTRY0223	19.06	19.09	19.12	19.15	19.15	19.18	19.21	19.24
F_VAKBN0123	9.58	9.95	10.25	10.55	10.62	10.92	11.29	11.59
F_VAKBN0223	9.82	10.17	10.45	10.73	10.80	11.08	11.43	11.71
F_VESTL0123	63.19	64.66	66.22	67.78	67.69	69.25	70.72	72.28
F_VESTL0223	64.70	66.08	67.49	68.90	68.87	70.28	71.66	73.07
F_X10XB0223	7,388.33	7,450.67	7,575.33	7,700.00	7,637.67	7,762.33	7,824.67	7,949.33
F_X10XB0423	7,859.75	7,892.50	7,958.00	8,023.50	7,990.75	8,056.25	8,089.00	8,154.50
F_XAUTRYM0223	1,181.78	1,184.83	1,189.89	1,194.94	1,192.94	1,198.00	1,201.05	1,206.11
F_XAUTRYM0423	1,227.25	1,231.12	1,236.79	1,242.47	1,240.66	1,246.33	1,250.20	1,255.87
F_XAUUSD0223	1,904.57	1,912.23	1,917.17	1,922.10	1,924.83	1,929.77	1,937.43	1,942.37
F_XAUUSD0423	1,927.60	1,934.30	1,938.65	1,943.00	1,945.35	1,949.70	1,956.40	1,960.75
F_XLBNK0223	3,826.00	3,895.00	4,015.00	4,135.00	4,084.00	4,204.00	4,273.00	4,393.00
F_XLBNK0423	4,052.25	4,102.00	4,196.00	4,290.00	4,245.75	4,339.75	4,389.50	4,483.50
F_XU0300223	5,694.50	5,764.25	5,895.00	6,025.75	5,964.75	6,095.50	6,165.25	6,296.00
F_XU0300423	5,811.00	5,887.00	6,027.00	6,167.00	6,103.00	6,243.00	6,319.00	6,459.00
F_YKBNK0123	9.15	9.38	9.64	9.90	9.87	10.13	10.36	10.62
F_YKBNK0223	9.36	9.57	9.83	10.08	10.04	10.30	10.51	10.77

Sözleşme Kodu	Vade Ayı	Uzlaşma Fiyatı	Önceki Uzlaşma Fiyatı	Değişim	Değişim Puan	Gün İçi Yüksek	Gün İçi Düşük	İşlem Miktarı	İşlem Hacim	Açık Pozisyon	Açık Pozisyon Değişimi	Vadeye Kalan Gün Sayısı	Takasbank Başlangıç Teminatları
ENDEKS KONTRATLARI													
F_XU0300223	28.02.2023	5,999.25	5,859.25	2.39 %	140.00	6,034.50	5,834.00	255,033.00	15,126,414,005.00	306,919.00	1,161.00	42	7,855
F_XU0300423	28.04.2023	6,143.50	5,998.00	2.43 %	145.50	6,179.00	5,963.00	2,337.00	141,798,542.50	2,262.00	6.00	101	7,855
F_XU0300623	26.06.2023	6,282.25	6,147.50	2.19 %	134.75	6,350.00	6,157.25	26.00	1,621,495.00	88.00	5.00	160	7,855
F_XU0301223	29.12.2023	6,897.00	6,769.00	1.89 %	128.00	6,936.00	6,789.00	34.00	2,330,480.00	127.00	-16.00	346	7,855
DÖVİZ KONTRATLARI													
F_CNHTRY0123	31.01.2023	2.7674	2.7674	0.00 %	0.00	2.7709	2.7650	21	581,148	9	5	14	4,135
F_CNHTRY0223	28.02.2023	2.8317	2.8317	0.00 %	0.00	2.8317	2.8317	5	141,585	5	5	42	4,135
F_EURTRY0123	31.01.2023	20.4980	20.4544	0.21 %	0.04	20.6851	20.4251	273	5,586,132	3,717	-91	14	2,985
F_EURTRY0223	28.02.2023	20.8124	20.7907	0.10 %	0.02	20.8250	20.7500	114	2,370,084	877	38	42	2,985
F_EURUSD0123	31.01.2023	1.0841	1.0830	0.10 %	0.00	1.0877	1.0813	19,945	405,805,759	30,961	-1,170	14	656
F_EURUSD0223	28.02.2023	1.0864	1.0847	0.16 %	0.00	1.0895	1.0840	467	9,522,414	6,793	9	42	656
F_GBPUSD0123	31.01.2023	1.2282	1.2219	0.52 %	0.01	1.2295	1.2203	244	5,604,286	227	112	14	1,032
F_GBPUSD0223	28.02.2023	1.2253	1.2226	0.22 %	0.00	1.2342	1.2191	42	965,814	75	5	42	1,032
F_RUBTRY0123	31.01.2023	0.0000	0.0000	0.00 %	0.00	0.0000	0.0000					14	5,810
F_RUBTRY0223	28.02.2023	0.2640	0.2640	0.00 %	0.00	0.2641	0.2640	4	105,601	0	0	42	5,810
F_USDTRY0123	31.01.2023	18.8750	18.8890	-0.07 %	-0.01	18.8899	18.8510	50,625	955,223,106	927,989	-24,139	14	2,660
F_USDTRY0223	28.02.2023	19.1496	19.1698	-0.11 %	-0.02	19.1796	19.1200	31,211	597,591,412	568,500	14,312	42	2,660
F_P_USDTRY0123	31.01.2023	0.0000	0.0000	0.00 %	0.00	0.0000	0.0000					14	2,660
F_P_USDTRY0223	28.02.2023	0.0000	0.0000	0.00 %	0.00	0.0000	0.0000					42	2,660
KIYMETLİ MADEN KONTRATLARI													
F_XAUTRYM0223	28.02.2023	1,194.390	1,196.490	-0.18 %	-2.10	1,196.000	1,187.890	77,771	92,635,079	1,029,577	33,855	42	175
F_XAUTRYM0423	28.04.2023	1,242.370	1,247.020	-0.37 %	-4.65	1,244.520	1,234.980	7,745	9,599,093	58,533	-246	101	175
F_XAUUSD0223	28.02.2023	1,930.900	1,932.250	-0.07 %	-1.35	1,932.500	1,919.900	18,925	684,112,762	99,546	2,801	42	2,626
F_XAUUSD0423	28.04.2023	1,951.150	1,953.400	-0.12 %	-2.25	1,952.050	1,941.000	2,311	84,455,984	5,319	372	101	2,626
PAY VADELİ													
F_AEFES0123	31.01.2023	57.530	56.690	1.48 %	0.84	58.770	56.640	7,308	42,309,724	12,776	1,192	14	1,245
F_AEFES0223	28.02.2023	58.830	57.770	1.83 %	1.06	59.900	57.830	1,417	8,366,263	3,154	812	42	1,245
F_AKBNK0123	31.01.2023	17.700	17.470	1.32 %	0.23	17.930	17.210	501,094	881,634,859	757,062	1,056	14	380
F_AKBNK0223	28.02.2023	18.010	17.770	1.35 %	0.24	18.200	17.530	23,071	41,177,766	109,055	-738	42	380
F_AKSEN0123	31.01.2023	41.960	41.220	1.80 %	0.74	42.200	40.710	7,745	32,027,982	45,971	163	14	800
F_AKSEN0223	28.02.2023	42.560	41.830	1.75 %	0.73	42.980	41.500	1,759	7,434,953	6,594	443	42	800
F_ALARK0123	31.01.2023	73.060	73.070	-0.01 %	-0.01	74.090	71.340	11,871	86,346,353	22,248	171	14	1,435
F_ALARK0223	28.02.2023	74.480	74.200	0.38 %	0.28	75.480	72.900	1,869	13,874,366	6,066	482	42	1,435
F_ARCLK0123	31.01.2023	116.610	106.020	9.99 %	10.59	116.620	102.910	48,019	530,516,454	25,952	-1,765	14	1,935
F_ARCLK0223	28.02.2023	118.550	107.790	9.98 %	10.76	118.560	104.800	3,131	35,432,804	2,423	223	42	1,935
F_ASELS0123	31.01.2023	59.560	58.550	1.73 %	1.01	59.840	57.850	102,046	601,825,921	133,957	2,161	14	1,195
F_ASELS0223	28.02.2023	60.660	59.310	2.28 %	1.35	60.920	58.930	12,580	75,612,334	20,515	543	42	1,195
F_BIMAS0123	31.01.2023	133.210	129.030	3.24 %	4.18	134.010	128.150	9,845	129,105,502	13,958	-365	14	1,950
F_BIMAS0223	28.02.2023	135.430	131.090	3.31 %	4.34	136.210	130.480	1,657	22,016,263	3,600	-26	42	1,950
F_DOHOL0123	31.01.2023	10.510	10.330	1.74 %	0.18	10.680	10.270	388,582	408,615,639	394,148	-6,531	14	205
F_DOHOL0223	28.02.2023	10.700	10.510	1.81 %	0.19	10.890	10.500	12,233	13,073,552	46,701	5,237	42	205
F_ECILC0123	31.01.2023	29.250	28.580	2.34 %	0.67	29.280	27.030	13,986	40,087,267	34,434	200	14	600
F_ECILC0223	28.02.2023	29.500	28.910	2.04 %	0.59	29.760	28.700	455	1,329,468	2,873	137	42	600
F_EKGYO0123	31.01.2023	8.650	8.270	4.59 %	0.38	8.710	8.330	1,826,099	1,558,110,952	1,214,419	50,522	14	170
F_EKGYO0223	28.02.2023	8.810	8.410	4.76 %	0.40	8.850	8.470	32,331	28,031,001	193,992	-2,219	42	170
F_ENJSA0123	31.01.2023	34.970	33.170	5.43 %	1.80	35.050	32.760	63,974	218,178,475	70,601	10,192	14	675
F_ENJSA0223	28.02.2023	35.600	33.910	4.98 %	1.69	35.700	33.430	8,923	30,748,303	7,065	3,045	42	675
F_EREGL0123	31.01.2023	41.350	41.440	-0.22 %	-0.09	42.090	40.940	277,331	1,149,616,249	202,191	11,355	14	775
F_EREGL0223	28.02.2023	42.220	41.950	0.64 %	0.27	42.750	41.650	11,456	48,231,684	42,099	1,490	42	775
F_FROTO0123	31.01.2023	516.610	499.370	3.45 %	17.24	517.440	496.520	3,566	182,213,666	6,562	2	14	10,650
F_FROTO0223	28.02.2023	524.180	507.530	3.28 %	16.65	525.800	509.700	356	18,454,893	994	-37	42	10,650
F_GARAN0123	31.01.2023	25.770	25.510	1.02 %	0.26	26.180	24.960	195,348	499,708,566	167,444	6,523	14	550
F_GARAN0223	28.02.2023	26.310	25.920	1.50 %	0.39	26.560	25.400	5,467	14,224,485	19,627	-342	42	550
F_GUBRF0123	31.01.2023	299.280	296.560	0.92 %	2.72	308.110	294.050	22,608	678,623,146	116,111	1,160	14	6,090
F_GUBRF0223	28.02.2023	304.680	300.760	1.30 %	3.92	313.420	301.000	774	23,624,408	6,181	194	42	6,090
F_HALKB0123	31.01.2023	12.450	12.000	3.75 %	0.45	12.810	11.750	512,025	634,286,187	221,764	3,900	14	230
F_HALKB0223	28.02.2023	12.700	12.210	4.01 %	0.49	13.030	11.970	44,012	55,234,527	27,125	4,042	42	230
F_HEKTS0123	31.01.2023	38.100	38.180	-0.21 %	-0.08	38.790	37.470	28,856	109,935,156	72,874	492	14	745
F_HEKTS0223	28.02.2023	38.850	38.680	0.44 %	0.17	39.440	38.020	2,744	10,626,063	7,221	-796	42	745
F_ISCTR0123	31.01.2023	11.580	11.530	0.43 %	0.05	11.770	11.360	361,318	417,336,215	646,087	1,747	14	230
F_ISCTR0223	28.02.2023	11.790	11.700	0.77 %	0.09	11.940	11.490	35,922	42,154,544	78,695	-2,314	42	230
F_ISGYO0123	31.01.2023	11.850	10.820	9.52 %	1.03	11.880	10.660	145,591	166,717,069	116,360	20,148	14	200
F_ISGYO0223	28.02.2023	12.090	11.000	9.91 %	1.09	12.100	10.520	3,866	4,535,129	7,584	1,115	42	200
F_KARSN0123	31.01.2023	11.060	10.660	3.75 %	0.40	11.140	10.450	52,610	56,119,633	108,246	4,136	14	220
F_KARSN0223	28.02.2023	11.260	10.870	3.59 %	0.39	11.300	10.670	1,938	2,109,733	9,092	449	42	220
F_KCHOL0123	31.01.2023	77.750	76.160	2.09 %	1.59	77.870	75.400	88,846	683,318,300	124,793	10,182	14	1,410
F_KCHOL0223	28.02.2023	79.200	77.440	2.27 %	1.76	79.300	76.760	8,410	65,827,038	17,378	471	42	1,410

Sözleşme Kodu	Vade Ayı	Uzlaşma Fiyatı	Önceki Uzlaşma Fiyatı	Değişim	Değişim Puan	Gün İçi Yüksek	Gün İçi Düşük	İşlem Miktarı	İşlem Hacim	Açık Pozisyon	Açık Pozisyon Değişimi	Vadeye Kalan Gün Sayısı	Takasbank Başlangıç Teminatları
PAY VADELİ													
F_KOZAA0123	31.01.2023	53.930	52.650	2.43 %	1.28	54.850	52.550	57,771	310,314,249	32,790	-4,978	14	990
F_KOZAA0223	28.02.2023	54.900	53.440	2.73 %	1.46	55.640	53.500	4,433	24,222,991	7,409	1,305	42	990
F_KOZAL0123	31.01.2023	561.550	579.840	-3.15 %	-18.29	582.770	556.580	12,088	686,853,006	15,910	32	14	11,180
F_KOZAL0223	28.02.2023	573.530	588.890	-2.61 %	-15.36	592.420	568.010	658	38,004,671	1,766	138	42	11,180
F_KRDMD0123	31.01.2023	19.790	19.170	3.23 %	0.62	20.570	19.010	1,075,809	2,155,942,345	259,938	-50,334	14	355
F_KRDMD0223	28.02.2023	20.180	19.560	3.17 %	0.62	20.910	19.380	42,787	87,816,579	39,598	-4,944	42	355
F_MGROS0123	31.01.2023	139.730	134.060	4.23 %	5.67	140.400	134.100	3,993	54,638,015	7,381	-130	14	2,805
F_MGROS0223	28.02.2023	141.080	136.810	3.12 %	4.27	142.390	136.980	353	4,954,203	549	-155	42	2,805
F_ODAS0123	31.01.2023	8.930	9.030	-1.11 %	-0.10	9.200	8.760	227,643	203,290,006	611,544	16,335	14	200
F_ODAS0223	28.02.2023	9.120	9.200	-0.87 %	-0.08	9.390	8.960	15,829	14,470,564	81,457	6,615	42	200
F_OYAKC0123	31.01.2023	22.290	20.460	8.94 %	1.83	22.470	20.120	50,695	108,369,753	46,739	-3,959	14	390
F_OYAKC0223	28.02.2023	22.620	20.800	8.75 %	1.82	22.880	20.560	3,617	7,966,574	2,292	447	42	390
F_PETKM0123	31.01.2023	18.570	18.460	0.60 %	0.11	18.800	18.310	320,511	595,887,943	293,183	24,252	14	370
F_PETKM0223	28.02.2023	18.930	18.770	0.85 %	0.16	19.100	18.650	22,225	42,112,933	38,683	-7,670	42	370
F_PGSUS0123	31.01.2023	508.150	497.980	2.04 %	10.17	508.800	490.560	4,280	213,972,212	7,180	148	14	9,030
F_PGSUS0223	28.02.2023	517.060	504.210	2.55 %	12.85	517.700	499.460	527	26,790,599	527	79	42	9,030
F_SAHOL0123	31.01.2023	42.270	41.390	2.13 %	0.88	42.340	41.240	98,793	413,508,784	229,139	10,807	14	905
F_SAHOL0223	28.02.2023	43.150	42.270	2.08 %	0.88	44.200	42.000	9,435	40,237,855	39,827	3,553	42	905
F_SASA0123	31.01.2023	117.560	119.510	-1.63 %	-1.95	120.890	115.400	20,617	242,083,470	38,209	720	14	2,415
F_SASA0223	28.02.2023	119.350	121.850	-2.05 %	-2.50	122.670	118.000	1,518	18,192,732	4,252	-450	42	2,415
F_SISE0123	31.01.2023	44.180	41.990	5.22 %	2.19	44.400	41.860	130,937	561,703,309	194,783	15,546	14	775
F_SISE0223	28.02.2023	45.100	42.700	5.62 %	2.40	45.390	42.660	14,891	65,001,862	39,742	324	42	775
F_SKBNK0123	31.01.2023	2.850	2.860	-0.35 %	-0.01	2.910	2.790	232,796	66,262,389	306,929	16,723	14	50
F_SKBNK0223	28.02.2023	2.900	2.920	-0.68 %	-0.02	2.970	2.860	3,883	1,129,224	18,899	1,119	42	50
F_SOKM0123	31.01.2023	26.370	25.550	3.21 %	0.82	26.440	25.610	21,127	55,133,540	102,983	4,701	14	510
F_SOKM0223	28.02.2023	26.810	25.890	3.55 %	0.92	26.950	26.200	1,578	4,186,201	15,984	686	42	510
F_TAVHL0123	31.01.2023	90.740	86.180	5.29 %	4.56	90.990	85.310	19,470	171,977,635	25,616	4,386	14	1,665
F_TAVHL0223	28.02.2023	92.170	87.320	5.55 %	4.85	92.410	87.030	803	7,157,858	4,426	-116	42	1,665
F_TCELL0123	31.01.2023	37.640	35.950	4.70 %	1.69	38.470	35.840	124,082	465,804,669	126,647	-2,819	14	670
F_TCELL0223	28.02.2023	38.300	36.340	5.39 %	1.96	39.030	36.480	20,660	79,375,160	17,631	1,405	42	670
F_THYAO0123	31.01.2023	148.640	145.540	2.13 %	3.10	149.000	144.240	78,754	1,152,500,404	118,217	3,054	14	2,670
F_THYAO0223	28.02.2023	151.700	147.940	2.54 %	3.76	151.950	147.000	9,721	144,980,400	15,018	2,966	42	2,670
F_TKFEN0123	31.01.2023	45.620	44.040	3.59 %	1.58	46.110	44.000	47,859	215,499,603	193,080	5,876	14	855
F_TKFEN0223	28.02.2023	46.510	44.660	4.14 %	1.85	46.950	44.730	4,704	21,527,686	8,028	425	42	855
F_TOASO0123	31.01.2023	163.810	154.800	5.82 %	9.01	164.500	153.100	12,941	205,166,643	34,093	-343	14	2,960
F_TOASO0223	28.02.2023	166.940	157.480	6.01 %	9.46	167.530	156.030	1,497	24,292,689	3,922	-713	42	2,960
F_TRGYO0123	31.01.2023	18.100	18.630	-2.84 %	-0.53	19.200	18.070	28,684	53,565,792	48,474	-1,196	14	350
F_TRGYO0223	28.02.2023	18.530	19.000	-2.47 %	-0.47	19.390	18.500	1,996	3,751,738	5,120	316	42	350
F_TSKB0123	31.01.2023	4.320	4.150	4.10 %	0.17	4.350	4.150	211,580	90,018,397	443,878	1,517	14	75
F_TSKB0223	28.02.2023	4.400	4.210	4.51 %	0.19	4.420	4.210	27,913	12,131,887	33,656	21,021	42	75
F_TTKOM0123	31.01.2023	22.670	21.960	3.23 %	0.71	22.940	21.830	198,495	446,768,859	197,142	5,070	14	470
F_TTKOM0223	28.02.2023	23.180	22.380	3.57 %	0.80	23.340	22.270	16,003	37,158,564	31,394	10,043	42	470
F_TUPRS0123	31.01.2023	573.590	544.640	5.32 %	28.95	577.000	542.050	15,560	873,298,136	13,607	-397	14	9,565
F_TUPRS0223	28.02.2023	582.780	551.500	5.67 %	31.28	585.850	551.000	1,871	106,347,943	2,369	-67	42	9,565
F_VAKBN0123	31.01.2023	10.530	10.580	-0.47 %	-0.05	10.990	10.320	339,113	362,453,028	237,668	-2,096	14	205
F_VAKBN0223	28.02.2023	10.730	10.760	-0.28 %	-0.03	11.150	10.520	40,987	44,545,715	48,311	1,351	42	205
F_VESTL0123	31.01.2023	67.700	67.130	0.85 %	0.57	69.160	66.130	16,638	112,667,743	35,954	722	14	1,380
F_VESTL0223	28.02.2023	69.010	68.080	1.37 %	0.93	70.250	67.460	3,746	25,789,576	2,866	-2,167	42	1,380
F_YKBNK0123	31.01.2023	9.890	9.830	0.61 %	0.06	10.100	9.610	796,979	786,536,764	1,108,361	-10,168	14	215
F_YKBNK0223	28.02.2023	10.080	9.990	0.90 %	0.09	10.260	9.790	44,655	44,714,212	122,322	-8,293	42	215

**Gedik Yatırım Menkul Değerler A.Ş. - Yatırım Danışmanlığı Birimi**

Ünvan : Gedik Yatırım Menkul Değerler A.Ş.

Adres : Altayçeşme Mah. Çamlı Sok. Ofis Park Maltepe No:21/4 Kat:10-11-12 Maltepe/İstanbul

Tel : (0216) 453 0053

E-Posta : vadeli@gedik.com

***Gedik Yatırım VİOP Bülteni, Genel Yatırım Tavsiyesi Kapsamında Yatırım Danışmanlığı Birimi Tarafından Hazırlanmaktadır.**

YASAL UYARI

Burada yer alan bilgiler Gedik Yatırım tarafından bilgilendirme amacıyla hazırlanmıştır. Yatırım sinyal, bilgi, yorum ve tavsiyeleri yatırım danışmanlığı kapsamında değildir. Yatırım danışmanlığı hizmeti; aracı kurumlar, portföy yönetim şirketleri, mevduat kabul etmeyen bankalar ile müşteri arasında imzalanacak yatırım danışmanlığı sözleşmesi çerçevesinde sunulmaktadır. Burada yer alan sinyal, yorum ve tavsiyeler, herhangi bir yatırım aracının alım satım önerisi ya da getiri vaadi olarak yorumlanmamalıdır. Bu görüşler mali durumunuz ile risk ve getiri tercihlerinize uygun olmayabilir ve sadece burada yer alan bilgilere ve sinyallere dayanarak yatırım kararı verilmesi beklentilerinize uygun sonuçlar doğurmayabilir. Burada yer alan sinyaller, fiyatlar, veriler ve bilgilerin tam ve doğru olduğu garanti edilemez; içerik, haber verilmeksizin değiştirilebilir. Tüm sinyal ve veriler, Gedik Yatırım tarafından güvenilir olduğuna inanılan kaynaklardan alınmıştır. Bu sinyal ve kaynakların kullanılması nedeni ile ortaya çıkabilecek hatalardan ve zararlardan Gedik Yatırım sorumlu değildir.

Genel Müdürlük

Altayçeşme Mah. Çamlı Sok. Ofis Park Maltepe No:21/4 Kat:10-11-12 Maltepe/İstanbul/Türkiye
Tel: (0216) 453 00 00 (pbx) Faks: (0216) 377 11 36

Alanya

Şekerhane Mah. 1100 Sok. No: 9 / 206 Alanya / ANTALYA Tel: (0242) 519 23 17 (pbx)
Faks: (0242) 513 93 81

Adana-Seyhan

Çınarlı Mah. Ziyapaşa Bulvarı No: 78 Güneş Ziyapaşa İş Merkezi Kat :5 No :504
Seyhan/ADANA Tel: (0322) 355 03 50 (pbx) Faks: (0322) 290 35 18

Ankara - Çankaya

Simon Bolivar Cad. No: 8/6 Çankaya/ANKARA Tel: (0312) 438 27 00 (pbx) Faks: (0312)
438 27 47

Ankara - Kızılay

Mustafa Kemal Mah. 2157 Sk. Dış Kapı No : 2 İç Kapı No : 11 Çankaya/ ANKARA Tel: (0312)
232 09 49 (pbx) Faks: (0312) 232 09 49

Antalya

Tahıl Pazarı Mah.404 Sok. Hafız Ahmet Bedestenli No: 5/29-30 ANTALYA Tel: (0242) 248
35 20 (pbx) Faks: (0242) 244 29 10

Aydın

Hasanefendi-Ramazan Paşa Mah. İstiklal Cad. Dış Kapı No : 23 İç Kapı No : 1 Efeler/AYDIN Tel:
(0256) 999 17 87 (pbx) Faks:

Aydın - Kuşadası

Türkmen mah. Atatürk Bulvarı Belvü Sitesi C Blok Kat 2 Daire 3 Kuşadası /AYDIN Tel:
(0256) 618 44 77 (pbx) Faks: (0256) 618 44 91

Aydın - Nazilli

Altıntaş Mah. İstasyon Bulvarı No:19 Kat:4 Daire:12 Nazilli / AYDIN Tel: (0256) 314 15 98 (pbx)
Faks: (0256) 315 88 52

Bağdat Caddesi Private

Çaddebostan Mah. Kantarcı Rıza Sk. Dış Kapı No:1 K:4 İç Kapı No:8 Kadıköy /
İSTANBUL Tel: (0216) 453 01 93 (pbx) Faks: (0216) 411 23 54

Balıkesir

Eski Kuyumcular Mah. Anafartalar Cad. Acarlar İş Merkezi Dış Kapı No : 23 İç Kapı No : 1
Karesi - BALIKESİR Tel: (0266) 999 12 40 (pbx) Faks:

Bandırma

Dere Mah. Ordu Cad. Kapı No:3 İç Kapı No:2 Bandırma/ BALIKESİR Tel: (0226) 999 10
75 (pbx) Faks:

Bodrum

Çırkan Mah. Atatürk Bul. No: 16 C - İç Kapı Muğla/ BODRUM Tel: (0252) 316 32 70 (pbx) Faks:
(0252) 316 92 70

Bursa

Fethiye Mah. Sanayi Cad., Corner Plus İş Merkezi No:263 Kat:2 D:22/26 Nilüfer/BURSA
Tel: (0224) 220 51 50 (pbx) Faks: (0224) 220 50 99

Bursa - Nilüfer

Oduluk Mah. Liman Cad. No:7 Nilüfer / BURSA Tel: (0224) 275 35 50 (pbx) Faks: (0224) 451
79 66

Çanakkale

Kemalpaşa Mah. Şair Ece Ayhan Meydanı Dış Kapı No: 22 Kat: 2 İç Kapı No:2 Merkez /
ÇANAKKALE Tel: (0286) 999 17 02 (pbx) Faks:

Çorlu

Zafer Mah. Cumhuriyet Bulvarı Dış Kapı No:9T1 İç Kapı No:114 Çorlu TEKİRDAĞ Tel: (0282)
888 96 20 (pbx) Faks:

Çorum - Merkez

Yavruturna Mah. 1. Maliye Sok. No: 1 Kat: 4 D: 22 Çorum Tel: (0364) 211 11 45 (pbx)
Faks: (0364) 201 05 63

Denizli - Merkez

Saraylar Mah. İkinci Ticari Yol Sok. No: 32 Kat: 4 DENİZLİ Tel: (0258) 263 80 15 (pbx) Faks:
(0258) 241 91 01

Edirne - Merkez

Sabuni Mah. Banka Aralığı Sok. Kardeşler İş Merkezi No:10/19 Merkez/EDİRNE Tel:
(0284) 212 25 30 (pbx) Faks: (0284) 213 37 78

Elazığ - Merkez

Yeni Mah. Gazi Cd. No: 28/3 ELAZIĞ Tel: (0424) 233 28 01 (pbx) Faks: (0424) 233 27 35

Eskişehir - Merkez

Akarbaşı Mah. Atatürk Bulvarı No : 77 A Odunpazarı / ESKİŞEHİR Tel: (0222) 230 09 08
(pbx) Faks: (0222) 220 37 02

Etiler Private

Etiler Mah. Yıldız Çiçeği Sok. No:11 Beşiktaş/İstanbul Tel: (0212) 999 50 11 (pbx) Faks:

İstanbul - Ataşehir

Barbaros Mah. İhlamur Bulvarı Sarkaç Sok. Ağaaoğlu My Prestige No:1 D: 12-13
Ataşehir/İSTANBUL Tel: (0216) 560 37 00 (pbx) Faks: (0216) 688 67 86

İstanbul - Bakırköy

Cevizlik Mah. Muhasebeci Sok. Neşe Han No: 1 Kat:3 Bakırköy/İSTANBUL Tel: (0212) 660 85
25 (pbx) Faks: (0212) 570 03 03

İstanbul - Kapalıçarşı

Kürkçüler Sk. No: 25 Eminönü/Kapalıçarşı/İSTANBUL Tel: (0212) 513 40 01 (pbx) Faks:
(0212) 527 16 86

İstanbul - Maltepe

Bağlarbaşı Mah. Bağdat Caddesi. Gedik İş Merkezi A Blok No: 414 Kat: 2 Daire: 22 İSTANBUL
Tel: (0216) 399 00 42 (pbx) Faks: (0216) 399 18 17

İstanbul - Tophane

Necatibey Cad. Alipaşa Degirmen Sok. No: 24 34425 Tophane/Karaköy/ İSTANBUL Tel:
(0212) 251 60 06 (pbx) Faks: (0212) 293 49 03

İstanbul - Ümraniye

İnkılap Mah. Küçüksu Cad. Çeşminaz Sok. NO:2/7 Kat:3 Ümraniye Tel: (0216) 461 33 90 (pbx)
Faks: (0216) 328 10 32

İzmir - Alsancak

Cumhuriyet Bulvarı Arpacıoğlu Apt. No:139 Kat:3 Alsancak İZMİR Tel: (0232) 465 10 20
(pbx) Faks: (0232) 464 66 22

Karabük - Merkez

Bayır Mah. Menderes Cad. Çebioğlu Twin Towers B Blok Dış Kapı No :2 İç Kapı No : 107
Merkez / Karabük Tel: (0370) 502 15 90 (pbx) Faks: (0370) 502 15 93

Kayseri

Hunat MAH. Postalar Geçidi Sok. No:1 / 206 Tel: (0352) 221 36 29 (pbx) Faks: (0352)
221 48 27

Kocaeli - Gebze

Hacı Halil Mah. Hükümet Cad. No: 95 Gebze/KOCAELİ Tel: (0262) 642 34 00 (pbx) Faks: (0262)
641 82 01

Konya - Selçuklu

Beyazıt Mahallesi, Hüsnü Aşk Sok. Bezirci İş Merkezi Kat:4 D:403 Selçuklu / KONYA Tel:
(0332) 238 59 60 (pbx) Faks: (0332) 238 59 75

Malatya - Battalgazi

Büyük Hüseyin Bey Mah. Atatürk Cad. Anadolu İş Merkezi K: 3 No: 23 D: 9-10-11 Battalgazi /
MALATYA Tel: (0422) 325 62 67 (pbx) Faks: (0422) 322 23 72

Manisa - Merkez

Anafartalar Mah. Mustafa Kemal Paşa Cad. Kamil Menteş Apt. No: 34/1 MANİSA Tel:
(0236) 239 42 98 (pbx) Faks: (0236) 239 43 02

Mersin - Akdeniz

Mahmudiye Mah. Atatürk Cad. Adil Kanun İş Hanı Kat: 2 Akdeniz / MERSİN Tel: (0324) 238 18
18 (pbx) Faks: (0324) 231 22 52

Muğla - Fethiye

Babatashi Mah. 774. Sok. No.2 Fethiye / Muğla Tel: (0252) 612 07 60 (pbx) Faks: (0252)
612 36 46

Sakarya - Adapazarı

Tiğçılar Mah. Yenicami Sok. Dış Kapı No:5 İç Kapı No: 201 Adapazarı- Sakarya Tel: (0264) 279
83 89 (pbx) Faks: (0264) 281 03 88

Samsun - İlkadım

Kale Mah. Kaptanağa Sok. No: 18/41 Mecit Turan İş Merkezi İlkadım- Samsun Tel:
(0362) 431 63 43 (pbx) Faks: (0362) 431 33 89

Trabzon - Ortahisar

Kemerkaya Mah. K.Maraş Cad. Ticaret Mektep Sk. Ustaömeroğlu İş Merkezi No: 9/9
Ortahisar/TRABZON Tel: (0462) 326 09 97 (pbx) Faks: (0462) 326 38 67

Uşak - Merkez

İsmetpaşa Cad. No: 63 K: 2 Mavi Plaza UŞAK Tel: (0276) 227 27 44 (pbx) Faks: (0276)
227 27 37

Zonguldak - Ereğli

Müftü Mahallesi Süheyla Erel Sokak. No:2/1 Ay City İş Merkezi 7. Kat Ofis No:85 Karadeniz
Ereğli / ZONGULDAK Tel: (0372) 329 10 00 (pbx) Faks: (0372) 316 66 30