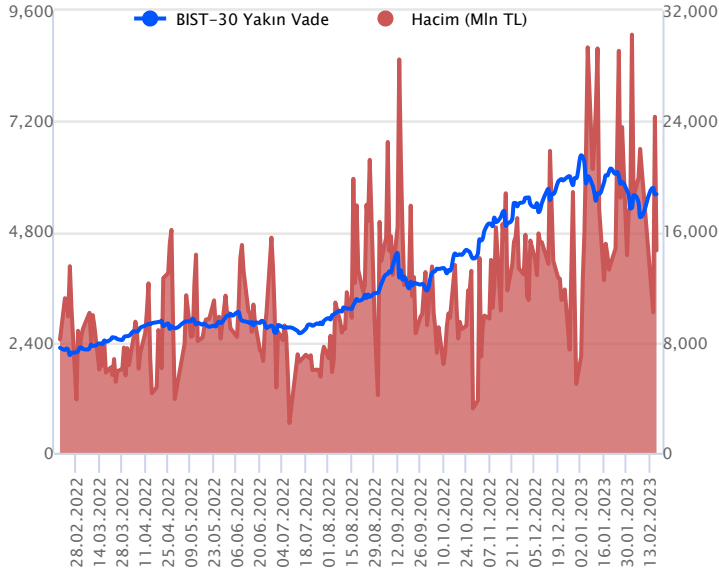


Sözleşme Kodu	Vade Ayı	Uzlaşma Fiyatı	Önceki Uzlaşma Fiyatı	Değişim	Değişim Puan	Gün İçi Yüksek	Gün İçi Düşük	İşlem Miktarı	İşlem Hacim	Açık Pozisyon	Açık Pozisyon Değişimi	Vadeye Kalan Gün Sayısı	Takasbank Başlangıç Teminatları
ENDEKS KONTRATLARI													
F_XU0300223	28.02.2023	5,601.00	5,650.75	-0.88 %	-49.75	5,731.00	5,515.00	260,148.00	14,644,209,087.50	251,094.00	-19,579.00	11	7,230
F_XU0300423	28.04.2023	5,720.00	5,768.25	-0.84 %	-48.25	5,831.25	5,652.50	4,280.00	245,784,922.50	10,173.00	1,171.00	70	7,230

BIST 30 Yakın Vadeli Kontratı



Yüksek volatilitenin yaşandığı bir haftayı geride bıraktık. Şubat vadeli endeks sözleşmesinde cuma günü gün içi kararsız seyirler etkili olurken, sözleşme 5.515,00 ile 5.731,00 seviyeleri arasında dalgalanarak günü %0,88'lik düşükle 5.601,00 uzlaşma fiyatından tamamladı. Akşam seansı kapanışı ise uzlaşma fiyatının üzerinde 5.615,25 seviyesinden gerçekleşti. Yeni haftaya başlarken piyasadaki oynaklığın devam edebileceğini, bu bağlamda çift yönlü volatilitenin artabileceğini değerlendiriyoruz. Bu sabah sözleşmede volatil açılış beklentisi içerisindeyiz.

Sözleşmede aşağı yönlü hareketlerde 5.535 – 5.515 aralığını destek bölgesi olarak takip ediyoruz. Bu bölge altında fiyatlamaların kalıcılık sağlaması durumunda 5.470 ve 5.390 seviyelerinin gündeme gelebileceğini değerlendiriyoruz. Yukarı yönlü hareketlerde ise 5.670 - 5.731 ve 5.780 seviyelerini direnç olarak izleyeceğiz. Yukarıda 5.780 üzerindeki fiyatlamalarda 5.880 ve 6.048 seviyeleri gündeme gelebilir. Gün içi yaşanan dalgalanmalar nedeniyle yatırımcıların risk profillerine uygun hareket etmesinin önem arz etmeye devam ettiği bir dönemden geçtiğimizi söyleyebiliriz.

Endeks - 30 Yakın Vade Aracı Kurum Dağılımı Günlük Değişim

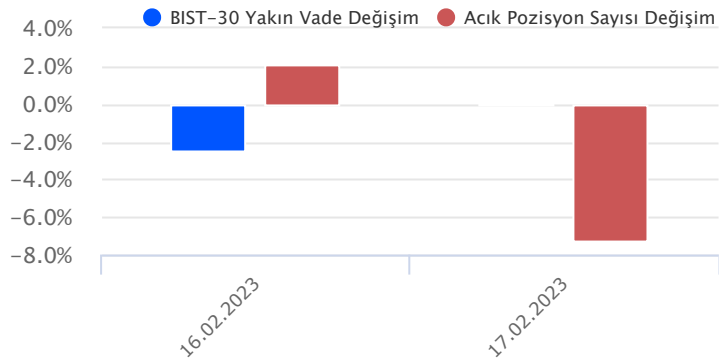
Long			Short		
Kurum	Net Lot	Pay (%)	Kurum	Net Lot	Pay (%)
Tacirler Yatırım	12.138	32	Yapı Kredi Yatırım	25.668	68
Gedik Yatırım	6.840	18	İş Yatırım	5.262	14
Vakıf Yatırım	5.752	15	Meksa Yatırım	1.414	4
Bank of America	3.599	10	Teb Yatırım	1.384	4
Ziraat Yatırım	3.438	9	Osmanlı Yatırım	773	2
Diğer	5.807	16	Diğer	3.073	8

İlk 5 Kurum Satım Ağırlıklı

Endeks - 30 Yakın Vade Aracı Kurum Dağılımı Tüm Vade

Long			Short		
Kurum	Net Lot	Pay (%)	Kurum	Net Lot	Pay (%)
Teb Yatırım	92.483	61	Bank of America	35.482	23
Garanti BBVA	27.953	19	HSBC Yatırım	23.494	16
Ziraat Yatırım	7.744	5	Tacirler Yatırım	18.911	13
Deniz Yatırım	6.557	4	Yapı Kredi Yatırım	17.930	12
Ünlü Menkul	4.513	3	İş Yatırım	16.955	11
Diğer	12.069	8	Diğer	38.547	26

İlk 5 Kurum Alım Ağırlıklı

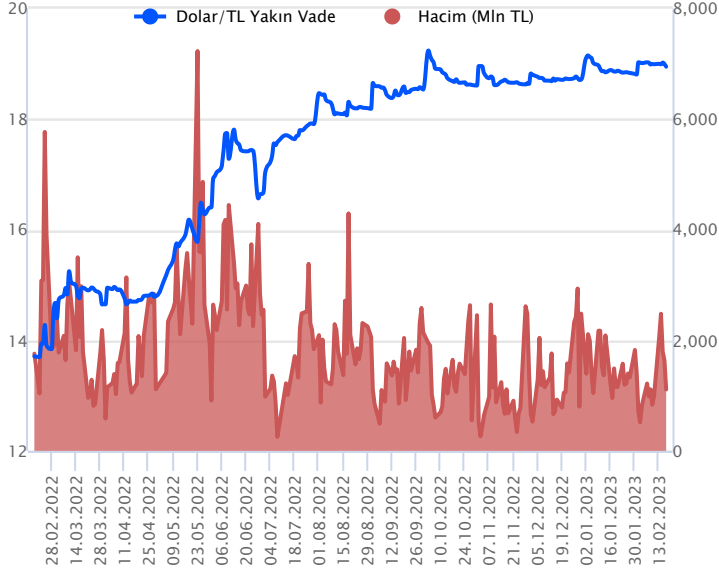


Fiyat (%) Açık Pozisyon (%) Yorum

Artış	Artış	Yükselişin devamlılığı için sinyal olarak kabul edilebilir.
Artış	Azalış	Yükselişin desteklenmediğini gösterir.
Azalış	Artış	Düşüşlerin devamlılığı için sinyal olarak kabul edilebilir.
Azalış	Azalış	Düşüşlerin desteklenmediğini gösterir.

Sözleşme Kodu	Vade Ayı	Uzlaşma Fiyatı	Önceki Uzlaşma Fiyatı	Değişim	Değişim Puan	Gün İçi Yüksek	Gün İçi Düşük	İşlem Miktarı	İşlem Hacim	Açık Pozisyon	Açık Pozisyon Kalan Gün Sayısı	Vadeye Kalan Gün Sayısı	Takasbank Başlangıç Teminatları
DÖVİZ KONTRATLARI													
F_EURTRY0223	28.02.2023	20.1756	20.2850	-0.54 %	-0.11	20.2266	20.1425	866	17,466,006	2,119	102	11	3,075
F_EURTRY0323	31.03.2023	20.6101	20.7036	-0.45 %	-0.09	20.6300	20.5900	8	164,881	751	5	42	3,075
F_EURUSD0223	28.02.2023	1.0662	1.0670	-0.07 %	0.00	1.0670	1.0625	9,676	194,062,743	36,175	1,265	11	658
F_EURUSD0323	31.03.2023	1.0690	1.0697	-0.07 %	0.00	1.0691	1.0650	920	18,485,651	2,454	444	42	658
F_USDTRY0223	28.02.2023	18.9461	18.9860	-0.21 %	-0.04	18.9900	18.9301	58,555	1,109,988,313	635,630	-25,600	11	2,670
F_USDTRY0323	31.03.2023	19.3052	19.3363	-0.16 %	-0.03	19.3446	19.2915	36,706	709,482,976	697,093	25,741	42	2,670

Dolar/TL Yakın Vadeli Kontratı



Şubat vadeli Dolar/TL sözleşmesi cuma günü 18,9301 ile 18,9900 seviyeleri arasında dalgalanarak günü %0,21'lik düşüşle 18,9461 uzlaşma fiyatından tamamladı. Yataya yakın seyirlerin etkili olduğu bir haftayı geride bıraktık. Cuma günü TCMB Piyasa Katılımcıları Anketi sonuçları yayımlandı. Katılımcıların yıl sonu TÜFE beklentisi %32,46'dan %35,76 seviyesine çıkarken, yıl sonu Dolar/TL beklentisi ise 23,12'den 22,84'e geriledi. Açıklanan verilerin fiyatlamalara etkisi olmadığını söyleyebiliriz. Bu hafta yurt içerisinde TCMB faiz kararı, ABD'de ise büyüme, FOMC Toplantı Tutanaqları, kişisel tüketim harcamaları ve PMI verileri ön plana çıkacak. Bugün özelinde yurt içerisinde tüketici güven endeksi izlenecek. Dolar/TL spot kuru, bu sabah saat 08:30 itibariyle 18,86'lı seviyelerden işlem görmekte olup yatay seyrini devam ettirdiğini görüyoruz. Gün içi sakin veri akışına bağlı olarak son dönemdeki yatay seyrin gün içinde devamı beklenebilir. Bu bağlamda sözleşmede bugün 18,96 – 19,00 ve 19,06 seviyeleri direnç; 18,93 – 18,90 ve 18,88 seviyeleri ise destek olarak takip edilebilir.

Dolar/TL Yakın Vade Aracı Kurum Dağılımı Günlük Değişim

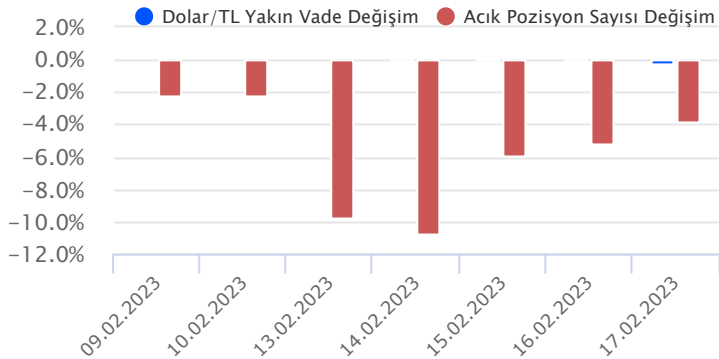
Long			Short		
Kurum	Net Lot	Pay (%)	Kurum	Net Lot	Pay (%)
Akbank	17.636	60	Deniz Yatırım	7.328	25
QNB Finans Yatırım	2.816	10	İş Yatırım	6.579	22
Yapı Kredi Yatırım	2.059	7	Meksa Yatırım	5.581	19
Finansbank	1.408	5	Teb Yatırım	3.781	13
ING Yatırım	1.310	4	İnfo Yatırım	2.788	9
Diğer	4.416	15	Diğer	3.588	12

İlk 5 Kurum Satım Ağırlıklı

Dolar/TL Yakın Vade Aracı Kurum Dağılımı Tüm Vade

Long			Short		
Kurum	Net Lot	Pay (%)	Kurum	Net Lot	Pay (%)
Denizbank	76.314	18	Akbank	155.270	36
Yapı Kredi Yatırım	53.102	12	Bank of America	109.127	25
İş Yatırım	40.857	9	Teb Yatırım	77.974	18
Alternatif Yatırım	39.847	9	Burgan Yatırım	34.869	8
Deniz Yatırım	24.768	6	Garanti BBVA	14.389	3
Diğer	199.628	46	Diğer	42.887	10

İlk 5 Kurum Satım Ağırlıklı

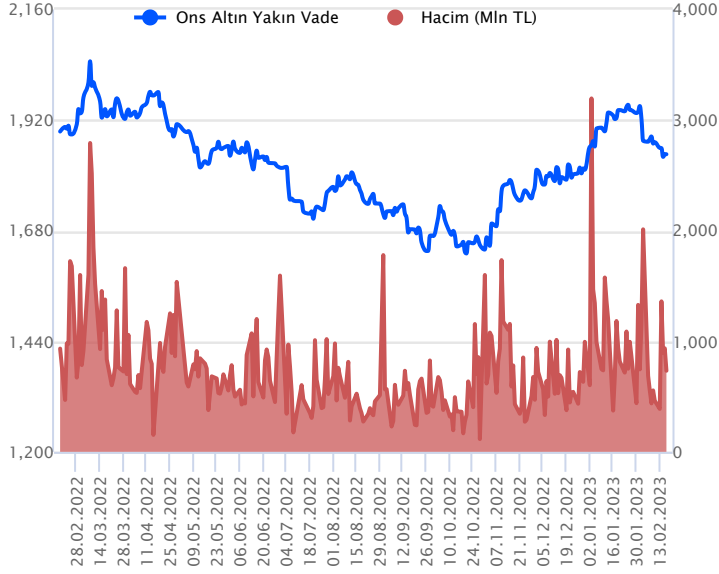


Fiyat (%) Açık Pozisyon (%) Yorum

Artış	Artış	Yükselişin devamlılığı için sinyal olarak kabul edilebilir.
Artış	Azalış	Yükselişin desteklenmediğini gösterir.
Azalış	Artış	Düşüşlerin devamlılığı için sinyal olarak kabul edilebilir.
Azalış	Azalış	Düşüşlerin desteklenmediğini gösterir.

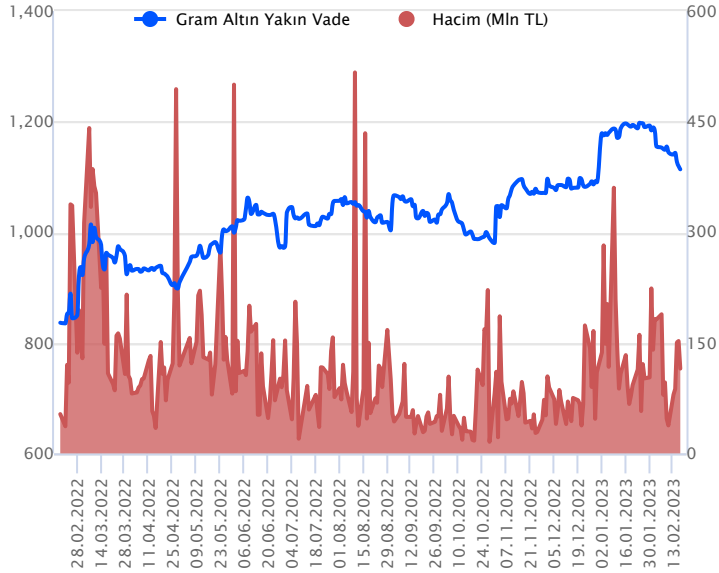
Sözleşme Kodu	Vade Ayı	Uzlaşma Fiyatı	Önceki Uzlaşma Fiyatı	Değişim	Değişim Puan	Gün İçi Yüksek	Gün İçi Düşük	İşlem Miktarı	İşlem Hacim	Açık Pozisyon	Açık Pozisyon Değişimi	Vadeye Kalan Gün Sayısı	Takasbank Başlangıç Teminatları
ALTIN KONTRATLARI													
F_XAUTRYM0223	28.02.2023	1,116.840	1,118.450	-0.14 %	-1.61	1,119.360	1,110.000	103,162	114,951,873	1,143,918	-15,011	11	185
F_XAUTRYM0423	28.04.2023	1,178.300	1,179.980	-0.14 %	-1.68	1,180.000	1,174.830	43,042	50,665,690	120,718	7,096	70	185
F_XAUUSD0223	28.02.2023	1,834.050	1,831.900	0.12 %	2.15	1,846.800	1,822.050	21,274	732,899,586	75,652	-3,367	11	2,821
F_XAUUSD0423	28.04.2023	1,853.750	1,852.150	0.09 %	1.60	1,866.000	1,843.500	3,266	113,792,851	9,436	608	70	2,821

ONS ALTIN Yakın Vadeli Kontratı



Şubat vadeli ons altın sözleşmesi cuma gününü 1822,05\$ ile 1846,80\$ arasında dalgalanarak, günü %0,12 yükselişle 1834,05\$ uzlaşma fiyatından kapattı. Spot piyasada saat 08:30 itibarıyla ons altın 1837-1844\$ arasında işlem görüyor. Sözleşmede haftanın son işlem gününde sınırlı bir yükseliş izlendi. Bu nedenle stratejimizi güncelliyoruz. Sözleşme için 1828\$-1850\$ arasını nötr olarak değerlendiriyoruz. Sözleşmede 1850\$ direncinin üzerinde kapanışların devamında yukarı yönlü pozisyonların artması beklenebilir. Bu durumda sözleşme için 1831\$ stop seviyesi belirlenerek 1887\$ kar alımı için hedeflenebilir. Geri çekilmelerde, 1828\$ destek noktası olarak görülüyor. Bu destek altı kapanışların devamında aşağı yönlü pozisyonların artmasını sağlayabilir. Bu durumda sözleşme için 1846\$ stop seviyesi olmak koşuluyla 1791\$ seviyesi değerlendirilebilir. Bugün ABD'de Başkanlar Günü sebebiyle piyasalar kapalı olacağı için açıklanacak önemli bir veri akışı bulunmuyor. Bu sabah dolar endeksi 103,87-104,08 arasında işlem görüyor. Olası oynaklığa karşı yatırımcıların aktif bir kar al/zarar durdur stratejisine bağlı kalarak hareket etmeleri daha sağlıklı olabilir.

GRAM ALTIN Yakın Vadeli Kontratı

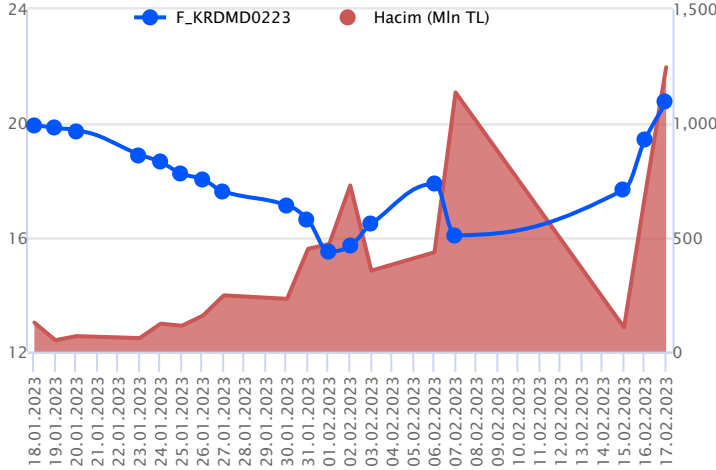


Şubat vadeli gram altın sözleşmesi cuma gününü 1110,00 TL ile 1119,36 TL arasında seyrederek, günü %0,14 düşüşle 1116,84 TL uzlaşma fiyatından kapattı. Cuma günü sözleşmede yatay seyirler dikkat çekti. Spot piyasada saat 08:30 itibarıyla gram altın 1117,00 TL seviyesinde işlem görüyor. Ons altın 1837-1844\$ arasında ve Dolar/TL kuru 18,82-18,88 TL aralığında bulunuyor. Sözleşme için mevcut stratejimizi korumaya devam edebiliriz. Sözleşmede 1109-1126 TL arasını nötr olarak değerlendiriyoruz. Sözleşme için 1109 TL desteğinin altındaki kapanışlarda aşağı yönlü pozisyonların artması beklenebilir. Bu durumda sözleşmede 1120 TL stop seviyesi eklenerek 1086 TL seviyesi izlenebilir. Buna karşın, sözleşmede 1126 TL direnç noktası olarak bulunuyor. Bu direncin üzerinde kapanışların devamında yukarı yönlü pozisyonların artmasını sağlayabilir. Bu doğrultuda sözleşme için 1114 TL stop seviyesi olmak koşuluyla 1148 TL seviyesi değerlendirilebilir. Bugün ABD'de Başkanlar Günü sebebiyle piyasalar kapalı olacak, bu nedenle açıklanacak önemli bir veri akışı bulunmuyor. Türkiye'de açıklanacak veriler var ancak fiyatlamalar üzerinde etkisi sınırlı hissedilebilir. Gün içerisinde, olası oynaklığa karşı yatırımcıların aktif bir kar al/zarar durdur stratejisine bağlı kalarak hareket etmeleri daha sağlıklı olabilir.

Sözleşme	Vade Ayı	Son Uzlaşma	Önceki Uzlaşma	Değişim %	Günün Düşüğü	Günün Yükselişi	İşlem Adedi	İşlem Hacmi
PAY VADELİ SÖZLEŞMELERİNDE EN FAZLA İŞLEM GÖRENLER								
F_KRDM0223	28.02.2023	20.730	19.440	6.69 %	18.760	20.990	626,101	1,246,440,262
F_EREGL0223	28.02.2023	45.030	44.570	1.08 %	43.200	45.440	245,444	1,081,678,646
F_THYAO0223	28.02.2023	140.750	140.720	0.19 %	137.000	143.600	74,363	1,046,729,580

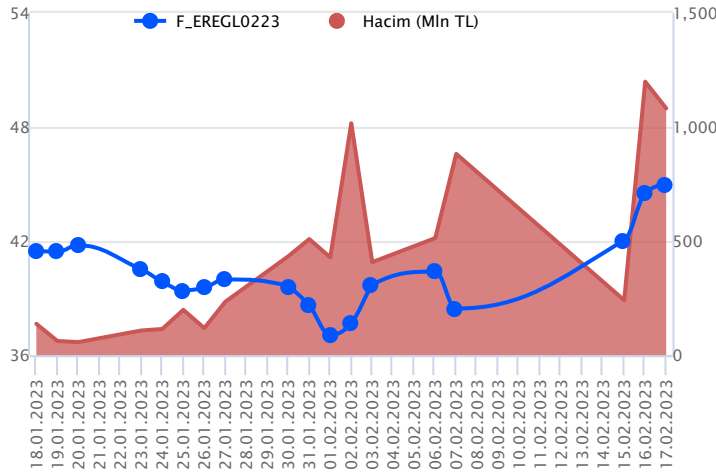
Pay vadeli sözleşmeleri, düşük teminatlarla yüksek tutarlı pozisyonlar almayı mümkün kılar. Pay vadeli sözleşmeleri ile ilgili daha detaylı bilgi almak için Gedik Yatırım VİOP Departmanı ile iletişime geçebilirsiniz.

F_KRDM0223 Vadeli Kontratı



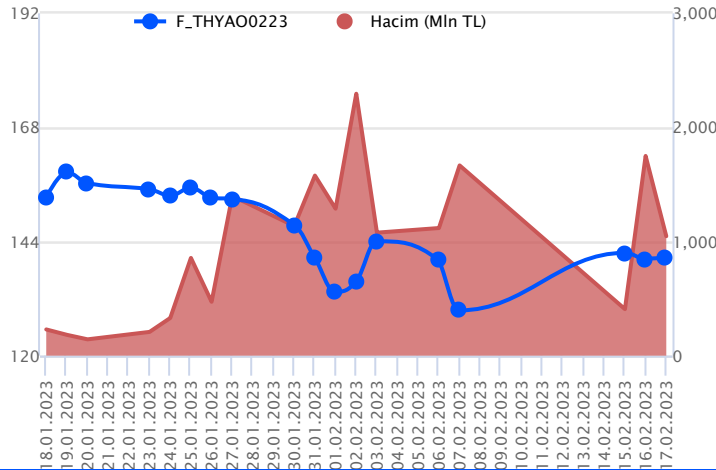
Deprem nedeniyle 5 iş günü kapalı kalan Borsa İstanbul'da geçen hafta çarşamba günü işlemler yeniden başlarken, yurt içinde ilk işlem gününde SPK ve Borsa İstanbul tarafından alınan bir dizi tedbirin olumlu etkisiyle güçlü yükselişler ve tavan fiyatlamalar yaşandı. İlk günün ardından yurt içinde volatilité artış kaydederken, endekste dalgalı bir seyir etkili oldu. KRDMMD cephesinde ise geçen hafta içerisinde güçlü yükselişler kaydedilirken, cuma günü alımlarla zirveler yenildi. Şubat vadeli KRDMMD pay sözleşmesi gün içerisinde 18,76 – 20,99 TL aralığında hareket ederek cuma gününü %6,69 oranında değer kazanımıyla 20,73 TL uzlaşma fiyatından tamamladı. Sözleşmede yükselişlerin devamında 20,99 TL üzerinde 21,38 – 21,78 ve 22,39 TL pivot seviyeleri direnç olarak izlenebilir. Geri çekilmelerde ise 20,57 – 20,39 ve 20,17 TL seviyeleri kısa vadeli destek noktalarıdır. Bu seviyeler altında 19,98 – 19,44 – 18,76 ve 18,46 TL seviyeleri gündeme gelebilir. Geçen hafta endekse kıyasla pozitif ayrışan ve güçlü yükselişlerin yaşandığı KRDMMD cephesinde olası düzeltmelerin de sert gerçekleşebileceği dikkate alınmalıdır.

F_EREGL0223 Vadeli Kontratı



Borsa İstanbul'da geçen hafta çarşamba günü işlemler başlarken, yurt içinde ilk işlem gününde güçlü yükselişler yaşandı. Ancak çarşamba gününün ardından yurt içinde volatilité artış kaydederken, endekste dalgalı bir seyir etkili oldu. Demir – çelik sektörü geçen hafta içerisinde endekse kıyasla pozitif bir ayrışma kaydetti. EREGL cephesinde zirvelerin yenilediği görülürken, cuma günü alım iştahındaki yavaşlama da dikkat çekti. Şubat vadeli EREGL pay sözleşmesi gün içerisinde 43,20 – 45,44 TL aralığında hareket ederek cuma gününü %1,08 oranında yükselişle 45,03 TL uzlaşma fiyatından tamamladı. Sözleşmede yükselişlerin devamında 45,44 TL zirve seviyesi ile 45,82 – 46,50 ve 47,50 TL pivot seviyeleri direnç olarak takip edilebilir. Olası kâr satışlarında ise 44,65 – 44,57 – 44,24 TL kısa vadeli destekler olup, devamında 43,65 – 43,20 – 42,65 ve 42,03 TL seviyeleri destek olarak izlenebilir. Yaşanan sert yükselişlerin ardından olası düzeltmelerin de sert gerçekleşebileceği dikkate alınmalıdır. Sert fiyatlamalara karşı hazırlıklı olunması ve pozisyon alımında temkinli olunması yararlı olacaktır.

F_THYAO0223 Vadeli Kontratı



Endekste yüksek volatilité öne çıkarken, Şubat vadeli THYAO sözleşmesinde alıcılı seyir takip edildi. Şubat Vadeli THYAO sözleşmesi haftanın son işlem günü 137,00 TL – 143,60 TL seviyeleri arasında dalgalanarak günü 140,75 TL uzlaşma fiyatından tamamladı. Alınan ilave tedbirlerle fiyatlama sürerken, sözleşmede 142,50 TL üzerinde yaşanacak saatlik kapanışlar pozitif seyrin devamlılığı açısından önemli göstere olacaktır. Bu koşulun sağlanması halinde 143,85 TL – 144,48 TL ve 145,68 TL söz konusu olacaktır. Ancak sözleşmede 140,50 TL'nin altında yaşanacak fiyatlamalarda 138,42 TL izlenen ilk destek noktasıdır. Bu seviyenin altında 50 günlük ortalamının altında 137,38 TL ve 136,55 TL seviyeleri gündeme gelecek diğer desteklerdir. Yaşanan yüksek volatilitéye karşı her iki yönlü stratejilerde verilen seviyelerin hızlı görülebileceği dikkate alınması, alınacak pozisyonlarda temkinli olunması aktif bir stop loss stratejisine bağlı kalınması faydalı olacaktır.

Dayanak Varlıkların Teknik Gösterge Görünümleri

20 Gün Ortalama/Fiyat Kesişmesi (YUKARI)

HALKB
VAKBN
KOZAL
THYAO

Güç Göstergeleri Olumlu

OYAKC
USD/TRY

RSI ve Momentum göstergelerine göre olumlu olanlar

50 Gün Ortalama/Fiyat Kesişmesi (YUKARI)

HALKB
HEKTS
EUR/USD

MACD

KRDMD	GÜÇLÜ AL
EUR/TRY	GÜÇLÜ SAT
HALKB	ZAYIF AL
HEKTS	ZAYIF AL

20/50 Gün Ortalama Kesişmesi (YUKARI)

Bu şartları sağlayan dayanak varlık bulunmamaktadır.

Para Girişi Olan Dayanak Varlıklar

	Kapanış	İşlem Hacmi (Mln TL)
XU030	5,635.18	50,932.21912
X10XB	7,548.10	30,551.85694
EREGL	45.14	7,379.43161
KRDMD	20.74	5,359.48019
SASA	116.80	1,899.95595

Yüksek Hacimliiler

	İşlem Hacmi (Mln TL)
XU030	50,932.22
X10XB	30,551.86
XSD25	26,393.39
EREGL	7,379.43
XLBNK	6,606.51

20 Gün Ortalama/Fiyat Kesişmesi (AŞAĞI)

Bu şartları sağlayan dayanak varlık bulunmamaktadır.

Güç Göstergeleri Zayıf

GUBRF
TKFEN
KARSN
TAVHL
ODAS

RSI ve Momentum göstergelerine göre zayıf olanlar

50 Gün Ortalama/Fiyat Kesişmesi (AŞAĞI)

ARCLK
SAHOL
ISCTR
TTKOM

Göstergeleri Dipte Olanlar

XPT/USD
XAU/TRY
CNH/TRY
TAVHL
GUBRF

CCI, RSI, Stochastics, Williams' %R , MFI ve DX göstergelerinin ortalaması en düşük olanlar

20/50 Gün Ortalama Kesişmesi (AŞAĞI)

GUBRF
DOHOL
TSKB

Para Çıkışı Olan Dayanak Varlıklar

	Kapanış	İşlem Hacmi (Mln TL)
TUPRS	624.00	4,084.89
TCELL	33.80	1,020.87

Dayanak Varlıkların Teknik Göstergeler Konuları

Kod	5 Günlük H.O	10 Günlük H.O	20 Günlük H.O	50 Günlük H.O	RSI	StochS	MACD	CCI
AEFES	ALIM	SATIM	SATIM	SATIM	ALIM	SATIM	SATIM	ALIM
AKBNK	ALIM	SATIM	SATIM	SATIM	ALIM	SATIM	SATIM	ALIM
AKSEN	ALIM	SATIM	SATIM	SATIM	ALIM	SATIM	SATIM	ALIM
ALARK	SATIM	SATIM	SATIM	SATIM	SATIM	SATIM	SATIM	SATIM
ARCLK	SATIM	SATIM	SATIM	SATIM	ALIM	SATIM	SATIM	ALIM
ASELS	SATIM	SATIM	SATIM	ALIM	SATIM	SATIM	SATIM	SATIM
BIMAS	ALIM	ALIM	ALIM	ALIM	ALIM	SATIM	ALIM	ALIM
CNH/TRY	SATIM	SATIM	SATIM	ALIM	SATIM	ALIM	SATIM	ALIM
DOHOL	SATIM	SATIM	SATIM	SATIM	SATIM	SATIM	SATIM	SATIM
ECILC	ALIM	SATIM	SATIM	SATIM	ALIM	SATIM	SATIM	ALIM
EKGYO	ALIM	ALIM	SATIM	SATIM	ALIM	SATIM	SATIM	ALIM
ENJSA	SATIM	SATIM	SATIM	SATIM	SATIM	SATIM	SATIM	ALIM
EREGL	ALIM	ALIM	ALIM	ALIM	ALIM	SATIM	ALIM	ALIM
EUR/TRY	SATIM	SATIM	SATIM	ALIM	SATIM	ALIM	SATIM	SATIM
EUR/USD	SATIM	SATIM	SATIM	ALIM	SATIM	ALIM	SATIM	ALIM
FROTO	ALIM	ALIM	ALIM	ALIM	ALIM	SATIM	ALIM	ALIM
GARAN	SATIM	SATIM	SATIM	SATIM	ALIM	SATIM	SATIM	ALIM
GBP/USD	SATIM	SATIM	SATIM	SATIM	ALIM	ALIM	SATIM	SATIM
GUBRF	SATIM	SATIM	SATIM	SATIM	ALIM	SATIM	SATIM	ALIM
HALKB	ALIM	ALIM	ALIM	ALIM	ALIM	SATIM	ALIM	ALIM
HEKTS	ALIM	ALIM	ALIM	ALIM	ALIM	SATIM	ALIM	ALIM
ISCTR	ALIM	ALIM	ALIM	SATIM	ALIM	SATIM	ALIM	ALIM
ISGYO	SATIM	SATIM	SATIM	SATIM	SATIM	SATIM	SATIM	ALIM
KARSN	SATIM	SATIM	SATIM	SATIM	ALIM	SATIM	SATIM	ALIM
KCHOL	ALIM	SATIM	SATIM	ALIM	ALIM	SATIM	SATIM	ALIM
KOZAA	SATIM	SATIM	SATIM	SATIM	ALIM	SATIM	SATIM	ALIM
KOZAL	ALIM	ALIM	ALIM	ALIM	ALIM	SATIM	SATIM	ALIM
KRDMD	ALIM	ALIM	ALIM	ALIM	ALIM	SATIM	ALIM	ALIM
MGROS	ALIM	ALIM	SATIM	SATIM	ALIM	SATIM	SATIM	ALIM
ODAS	ALIM	SATIM	SATIM	SATIM	ALIM	SATIM	SATIM	ALIM
OYAKC	ALIM	ALIM	ALIM	ALIM	ALIM	ALIM	ALIM	ALIM
PETKM	ALIM	SATIM	SATIM	SATIM	ALIM	SATIM	SATIM	ALIM
PGSUS	SATIM	SATIM	SATIM	ALIM	SATIM	SATIM	SATIM	SATIM
RUB/TRY	ALIM	SATIM	SATIM	SATIM	ALIM	SATIM	SATIM	ALIM
SAHOL	ALIM	ALIM	SATIM	SATIM	ALIM	SATIM	ALIM	ALIM
SASA	ALIM	ALIM	ALIM	ALIM	ALIM	SATIM	ALIM	ALIM
SISE	ALIM	ALIM	ALIM	ALIM	ALIM	SATIM	ALIM	ALIM
SKBNK	ALIM	SATIM	SATIM	SATIM	ALIM	SATIM	SATIM	ALIM
SOKM	SATIM	SATIM	SATIM	SATIM	ALIM	SATIM	SATIM	ALIM
TAVHL	SATIM	SATIM	SATIM	SATIM	SATIM	SATIM	SATIM	ALIM
TCELL	SATIM	SATIM	SATIM	SATIM	SATIM	ALIM	SATIM	SATIM
THYAO	ALIM	ALIM	ALIM	ALIM	ALIM	SATIM	SATIM	ALIM
TKFEN	ALIM	SATIM	SATIM	SATIM	ALIM	SATIM	SATIM	ALIM
TOASO	ALIM	ALIM	ALIM	ALIM	ALIM	SATIM	SATIM	ALIM
TRGYO	ALIM	ALIM	SATIM	SATIM	ALIM	SATIM	SATIM	ALIM
TSKB	ALIM	SATIM	SATIM	SATIM	ALIM	SATIM	SATIM	ALIM
TTKOM	SATIM	SATIM	SATIM	SATIM	SATIM	SATIM	SATIM	SATIM
TUPRS	ALIM	ALIM	ALIM	ALIM	ALIM	SATIM	SATIM	ALIM
USD/TRY	ALIM	ALIM	ALIM	ALIM	ALIM	SATIM	SATIM	ALIM
VAKBN	ALIM	ALIM	ALIM	SATIM	ALIM	SATIM	ALIM	ALIM
VESTL	SATIM	SATIM	SATIM	SATIM	SATIM	SATIM	SATIM	ALIM
X10XB	ALIM	ALIM	ALIM	ALIM	ALIM	SATIM	ALIM	ALIM
XAU/TRY	SATIM	SATIM	SATIM	SATIM	SATIM	ALIM	SATIM	ALIM
XAU/USD	SATIM	SATIM	SATIM	SATIM	SATIM	SATIM	SATIM	ALIM
XLBNK	ALIM	ALIM	SATIM	SATIM	ALIM	SATIM	SATIM	ALIM
XSD25	ALIM	ALIM	ALIM	ALIM	ALIM	SATIM	SATIM	ALIM
XU030	ALIM	ALIM	ALIM	ALIM	ALIM	SATIM	SATIM	ALIM
YKBNK	ALIM	ALIM	SATIM	SATIM	ALIM	SATIM	ALIM	ALIM

Kod	Destek 3	Destek 2	Destek 1	Kapanış	Pivot	Direnç 1	Direnç 2	Direnç 3
DESTEKLER				DİRENÇLER				
F_AEFES0223	47.08	47.71	48.91	50.10	49.54	50.74	51.37	52.57
F_AEFES0323	47.10	48.14	49.11	50.08	50.15	51.12	52.16	53.13
F_AKBNK0223	14.94	15.36	15.67	15.98	16.09	16.40	16.82	17.13
F_AKBNK0323	14.75	15.06	15.31	15.56	15.62	15.87	16.18	16.43
F_AKSEN0223	29.49	30.99	32.37	33.74	33.87	35.25	36.75	38.13
F_AKSEN0323	30.37	31.83	33.07	34.31	34.53	35.77	37.23	38.47
F_ALARK0223	57.42	60.41	62.03	63.66	65.02	66.64	69.63	71.25
F_ALARK0323	59.00	61.90	63.40	64.90	66.30	67.80	70.70	72.20
F_ARCLK0223	93.96	97.93	100.40	102.87	104.37	106.84	110.81	113.28
F_ARCLK0323	89.67	96.09	100.05	104.02	106.47	110.43	116.85	120.81
F_ASELS0223	52.50	53.92	54.86	55.79	56.28	57.22	58.64	59.58
F_ASELS0323	53.78	55.17	56.03	56.90	57.42	58.28	59.67	60.53
F_BIMAS0223	127.20	130.01	132.40	134.80	135.21	137.60	140.41	142.80
F_BIMAS0323	132.05	134.00	135.69	137.39	137.64	139.33	141.28	142.97
F_CNHTRY0223	2.77	2.77	2.77	2.77	2.77	2.77	2.77	2.77
F_CNHTRY0323	2.86	2.86	2.86	2.86	2.86	2.86	2.86	2.86
F_DOHOL0223	7.72	7.88	8.00	8.13	8.16	8.28	8.44	8.56
F_DOHOL0323	7.87	8.03	8.15	8.28	8.31	8.43	8.59	8.71
F_ECILC0223	23.77	24.33	24.85	25.36	25.41	25.93	26.49	27.01
F_ECILC0323	24.12	24.74	25.33	25.92	25.95	26.54	27.16	27.75
F_EKGYO0223	6.65	6.87	7.11	7.35	7.33	7.57	7.79	8.03
F_EKGYO0323	6.86	7.05	7.25	7.45	7.44	7.64	7.83	8.03
F_ENJSA0223	27.83	28.34	28.83	29.32	29.34	29.83	30.34	30.83
F_ENJSA0323	28.35	28.87	29.35	29.83	29.87	30.35	30.87	31.35
F_EREGL0223	41.40	42.30	43.64	44.98	44.54	45.88	46.78	48.12
F_EREGL0323	39.37	40.34	42.05	43.75	43.02	44.73	45.70	47.41
F_EURTRY0223	20.07	20.11	20.16	20.21	20.19	20.24	20.28	20.33
F_EURTRY0323	20.55	20.57	20.59	20.61	20.61	20.63	20.65	20.67
F_EURUSD0223	1.06	1.06	1.06	1.07	1.07	1.07	1.07	1.07
F_EURUSD0323	1.06	1.06	1.07	1.07	1.07	1.07	1.07	1.07
F_FROTO0223	503.30	520.65	531.68	542.71	549.03	560.06	577.41	588.44
F_FROTO0323	505.80	520.64	528.82	537.00	543.66	551.84	566.68	574.86
F_GARAN0223	21.20	21.87	22.28	22.68	22.95	23.36	24.03	24.44
F_GARAN0323	21.67	22.32	22.70	23.07	23.35	23.73	24.38	24.76
F_GBPUSD0223	1.19	1.19	1.20	1.20	1.20	1.20	1.20	1.21
F_GBPUSD0323	1.19	1.19	1.19	1.19	1.19	1.19	1.19	1.19
F_GUBRF0223	148.60	156.81	168.48	180.15	176.69	188.36	196.57	208.24
F_GUBRF0323	156.12	163.38	173.47	183.55	180.73	190.82	198.08	208.17
F_HALKB0223	9.71	10.07	10.62	11.17	10.98	11.53	11.89	12.44
F_HALKB0323	9.84	10.23	10.77	11.32	11.16	11.70	12.09	12.63
F_HEKTS0223	29.10	30.85	32.61	34.38	34.36	36.12	37.87	39.63
F_HEKTS0323	29.97	31.58	33.01	34.44	34.62	36.05	37.66	39.09
F_ISCTR0223	10.32	10.59	10.76	10.94	11.03	11.20	11.47	11.64
F_ISCTR0323	10.15	10.38	10.63	10.87	10.86	11.11	11.34	11.59
F_ISGYO0223	9.31	9.60	9.81	10.01	10.10	10.31	10.60	10.81
F_ISGYO0323	9.44	9.76	9.94	10.11	10.26	10.44	10.76	10.94
F_KARSN0223	7.32	7.51	7.80	8.09	7.99	8.28	8.47	8.76
F_KARSN0323	7.67	7.81	8.03	8.26	8.17	8.39	8.53	8.75
F_KCHOL0223	69.53	71.47	72.92	74.38	74.86	76.31	78.25	79.70
F_KCHOL0323	71.57	73.39	74.63	75.86	76.45	77.69	79.51	80.75
F_KOZAA0223	37.12	40.43	43.77	47.10	47.08	50.42	53.73	57.07
F_KOZAA0323	39.71	42.60	45.23	47.86	48.12	50.75	53.64	56.27
F_KOZAL0223N1	20.17	21.97	23.89	25.81	25.69	27.61	29.41	31.33
F_KOZAL0323N1	21.37	22.95	24.59	26.23	26.17	27.81	29.39	31.03
F_KRDMD0223	17.11	17.93	19.34	20.74	20.16	21.57	22.39	23.80
F_KRDMD0323	17.65	18.42	19.75	21.07	20.52	21.85	22.62	23.95
F_MGROS0223	118.12	123.06	129.13	135.20	134.07	140.14	145.08	151.15
F_MGROS0323	122.80	127.14	132.29	137.44	136.63	141.78	146.12	151.27
F_ODAS0223	5.48	5.82	6.29	6.77	6.63	7.10	7.44	7.91
F_ODAS0323	5.68	5.97	6.46	6.94	6.75	7.24	7.53	8.02
F_OYAKC0223	29.41	30.23	31.87	33.51	32.69	34.33	35.15	36.79
F_OYAKC0323	30.52	31.13	32.37	33.60	32.98	34.22	34.83	36.07
F_PETKM0223	14.26	14.66	14.99	15.32	15.39	15.72	16.12	16.45
F_PETKM0323	14.59	14.98	15.30	15.61	15.69	16.01	16.40	16.72
F_PGSUS0223	436.17	450.67	462.31	473.96	476.81	488.45	502.95	514.59
F_PGSUS0323	446.29	460.61	470.30	480.00	484.62	494.31	508.63	518.32

Kod	Destek 3	Destek 2	Destek 1	Kapanış	Pivot	Direnç 1	Direnç 2	Direnç 3
	DESTEKLER				DİRENÇLER			
F_RUBTRY0223	0.26	0.26	0.26	0.26	0.26	0.26	0.26	0.26
F_SAHOL0223	37.52	38.32	39.04	39.75	39.84	40.56	41.36	42.08
F_SAHOL0323	38.62	39.37	39.98	40.60	40.73	41.34	42.09	42.70
F_SASA0223	96.83	102.42	108.37	114.31	113.96	119.91	125.50	131.45
F_SASA0323	98.24	103.87	109.16	114.44	114.79	120.08	125.71	131.00
F_SISE0223	42.26	43.20	44.02	44.84	44.96	45.78	46.72	47.54
F_SISE0323	43.05	43.97	44.76	45.55	45.68	46.47	47.39	48.18
F_SKBNK0223	2.43	2.48	2.53	2.59	2.58	2.63	2.68	2.73
F_SKBNK0323	2.19	2.28	2.46	2.63	2.55	2.73	2.82	3.00
F_SOKM0223	21.00	21.77	22.81	23.86	23.58	24.62	25.39	26.43
F_SOKM0323	22.86	23.38	23.84	24.30	24.36	24.82	25.34	25.80
F_TAVHL0223	65.73	68.07	69.64	71.22	71.98	73.55	75.89	77.46
F_TAVHL0323	67.24	69.62	70.89	72.16	73.27	74.54	76.92	78.19
F_TCELL0223	31.09	32.24	33.01	33.79	34.16	34.93	36.08	36.85
F_TCELL0323	31.72	32.84	33.61	34.39	34.73	35.50	36.62	37.39
F_THYAO0223	130.63	133.82	137.23	140.65	140.42	143.83	147.02	150.43
F_THYAO0323	133.78	136.96	140.24	143.52	143.42	146.70	149.88	153.16
F_TKFEN0223	31.57	32.53	33.76	35.00	34.72	35.95	36.91	38.14
F_TKFEN0323	32.35	33.21	34.41	35.60	35.27	36.47	37.33	38.53
F_TOASO0223	148.10	151.51	158.09	164.68	161.50	168.08	171.49	178.07
F_TOASO0323	139.53	144.21	151.37	158.52	156.05	163.21	167.89	175.05
F_TRGYO0223	12.67	13.25	14.21	15.18	14.79	15.75	16.33	17.29
F_TSKB0223	3.71	3.79	3.88	3.96	3.96	4.05	4.13	4.22
F_TSKB0323	3.76	3.84	3.91	3.99	3.99	4.06	4.14	4.21
F_TTKOM0223	17.08	18.15	18.73	19.30	19.80	20.38	21.45	22.03
F_TTKOM0323	18.05	18.85	19.26	19.68	20.06	20.47	21.27	21.68
F_TUPRS0223	584.93	598.19	610.59	623.00	623.85	636.25	649.51	661.91
F_TUPRS0323	535.06	550.17	569.33	588.50	584.44	603.60	618.71	637.87
F_USDTRY0223	18.86	18.90	18.92	18.95	18.96	18.98	19.02	19.04
F_USDTRY0323	19.23	19.26	19.28	19.30	19.31	19.34	19.37	19.39
F_VAKBN0223	8.45	8.72	9.24	9.75	9.51	10.03	10.30	10.82
F_VAKBN0323	8.62	8.87	9.34	9.80	9.59	10.06	10.31	10.78
F_VESTL0223	51.82	53.38	54.32	55.26	55.88	56.82	58.38	59.32
F_VESTL0323	53.32	54.63	55.77	56.90	57.08	58.22	59.53	60.67
F_X10XB0223	7,400.50	7,429.50	7,486.25	7,543.00	7,515.25	7,572.00	7,601.00	7,657.75
F_X10XB0423	7,348.58	7,451.42	7,557.83	7,664.25	7,660.67	7,767.08	7,869.92	7,976.33
F_XAUTRYM0223	1,099.98	1,104.99	1,109.34	1,113.69	1,114.35	1,118.70	1,123.71	1,128.06
F_XAUTRYM0423	1,171.38	1,173.11	1,176.55	1,180.00	1,178.28	1,181.72	1,183.45	1,186.89
F_XAUUSD0223	1,804.88	1,813.47	1,829.63	1,845.80	1,838.22	1,854.38	1,862.97	1,879.13
F_XAUUSD0423	1,828.50	1,836.00	1,851.00	1,866.00	1,858.50	1,873.50	1,881.00	1,896.00
F_XLBNK0223	3,473.67	3,559.33	3,618.67	3,678.00	3,704.33	3,763.67	3,849.33	3,908.67
F_XLBNK0423	3,534.33	3,613.92	3,673.08	3,732.25	3,752.67	3,811.83	3,891.42	3,950.58
F_XSD250223	6,048.33	6,064.17	6,072.08	6,080.00	6,087.92	6,095.83	6,111.67	6,119.58
F_XU0300223	5,293.83	5,404.42	5,509.83	5,615.25	5,620.42	5,725.83	5,836.42	5,941.83
F_XU0300423	5,464.67	5,558.58	5,643.42	5,728.25	5,737.33	5,822.17	5,916.08	6,000.92
F_YKBNK0223	8.50	8.70	8.87	9.04	9.07	9.24	9.44	9.61
F_YKBNK0323	8.74	8.91	9.06	9.20	9.23	9.38	9.55	9.70

Sözleşme Kodu	Vade Ayı	Uzlaşma Fiyatı	Önceki Uzlaşma Fiyatı	Değişim	Değişim Puan	Gün İçi Yüksek	Gün İçi Düşük	İşlem Miktarı	İşlem Hacim	Açık Pozisyon	Açık Pozisyon Değişimi	Vadeye Kalan Gün Sayısı	Takasbank Başlangıç Teminatları
PAY VADELİ													
F_KOZAA0223	28.02.2023	46.930	46.210	1.56 %	0.72	50.400	43.750	28,745	136,257,414	23,076	-3,465	11	975
F_KOZAA0323	31.03.2023	47.830	47.340	1.04 %	0.49	51.010	45.490	3,421	16,644,333	1,506	717	42	975
F_KOZAL0223N1	28.02.2023	25.850			25.85	27.490	23.770	9,826	538,278,132	13,201	-2,099	11	10,330
F_KOZAL0323N1	31.03.2023	26.150			26.15	27.750	24.530	649	36,543,969	1,054	123	42	10,330
F_KRDMD0223	28.02.2023	20.730	19.440	6.64 %	1.29	20.990	18.760	626,101	1,246,440,262	190,654	9,173	11	310
F_KRDMD0323	31.03.2023	21.040	19.750	6.53 %	1.29	21.300	19.200	44,817	92,226,117	38,538	17,926	42	310
F_MGROS0223	28.02.2023	135.030	132.400	1.99 %	2.63	139.010	128.000	3,201	43,106,255	3,732	-60	11	2,655
F_MGROS0323	31.03.2023	137.350	134.600	2.04 %	2.75	140.970	131.480	209	2,871,648	642	12	42	2,655
F_ODAS0223	28.02.2023	6.790	6.500	4.46 %	0.29	6.960	6.150	152,448	101,286,580	225,522	-10,485	11	135
F_ODAS0323	31.03.2023	6.960	6.660	4.50 %	0.30	7.050	6.270	12,432	8,390,672	15,296	2,668	42	135
F_OYAKC0223	28.02.2023	33.510	30.470	9.98 %	3.04	33.510	31.050	60,877	199,735,392	20,200	-2,055	11	395
F_OYAKC0323	31.03.2023	33.600	30.550	9.98 %	3.05	33.600	31.750	4,840	16,033,686	3,026	1,521	42	395
F_PETKM0223	28.02.2023	15.300	15.500	-1.29 %	-0.20	15.790	15.060	145,827	225,171,885	160,701	-20,014	11	295
F_PETKM0323	31.03.2023	15.640	15.840	-1.26 %	-0.20	16.090	15.380	8,759	13,725,793	23,956	3,143	42	295
F_PGSUS0223	28.02.2023	472.060	483.180	-2.30 %	-11.12	491.300	465.160	8,423	400,877,719	6,113	-700	11	9,415
F_PGSUS0323	31.03.2023	480.320	492.000	-2.37 %	-11.68	498.930	474.920	274	13,246,245	231	49	42	9,415
F_SAHOL0223	28.02.2023	39.830	40.320	-1.22 %	-0.49	40.650	39.130	93,101	373,566,615	136,778	-28,000	11	785
F_SAHOL0323	31.03.2023	40.610	41.270	-1.60 %	-0.66	41.470	40.110	9,922	40,777,235	24,876	6,374	42	785
F_SASA0223	28.02.2023	113.940	112.650	1.15 %	1.29	119.560	108.020	40,273	466,383,168	30,602	-6,251	11	2,465
F_SASA0323	31.03.2023	114.820	113.870	0.83 %	0.95	120.430	109.510	1,327	15,512,290	1,250	186	42	2,465
F_SISE0223	28.02.2023	44.770	45.460	-1.52 %	-0.69	45.900	44.140	114,475	515,729,738	118,395	-17,872	11	705
F_SISE0323	31.03.2023	45.640	46.150	-1.11 %	-0.51	46.600	44.890	7,184	32,908,471	16,060	890	42	705
F_SKBNK0223	28.02.2023	2.580	2.590	-0.39 %	-0.01	2.620	2.520	92,955	24,016,753	253,261	19,937	11	45
F_SKBNK0323	31.03.2023	2.630	2.640	-0.38 %	-0.01	2.650	2.380	15,281	3,988,589	24,009	4,724	42	45
F_SOKM0223	28.02.2023	23.810	24.130	-1.33 %	-0.32	24.340	22.530	8,941	21,425,659	50,136	-1,583	11	465
F_SOKM0323	31.03.2023	24.360	24.670	-1.26 %	-0.31	24.880	23.900	685	1,675,789	4,826	114	42	465
F_TAVHL0223	28.02.2023	71.080	73.010	-2.64 %	-1.93	74.310	70.400	17,520	126,724,520	22,632	-3,441	11	1,445
F_TAVHL0323	31.03.2023	72.540	74.700	-2.89 %	-2.16	75.650	72.000	2,298	16,963,938	5,382	1,493	42	1,445
F_TCELL0223	28.02.2023	33.740	35.540	-5.06 %	-1.80	35.300	33.380	77,275	263,933,920	69,167	-11,336	11	635
F_TCELL0323	31.03.2023	34.360	36.140	-4.93 %	-1.78	35.840	33.950	2,662	9,272,671	7,238	189	42	635
F_THYAO0223	28.02.2023	140.750	140.720	0.02 %	0.03	143.600	137.000	74,363	1,046,729,580	75,473	-14,156	11	2,605
F_THYAO0323	31.03.2023	144.070	143.770	0.21 %	0.30	146.600	140.140	4,727	68,006,717	7,752	1,825	42	2,605
F_TKFEN0223	28.02.2023	35.060	34.170	2.60 %	0.89	35.670	33.480	34,117	119,210,066	47,441	-5,610	11	670
F_TKFEN0323	31.03.2023	35.820	34.810	2.90 %	1.01	36.140	34.080	1,123	3,973,026	2,776	121	42	670
F_TOASO0223	28.02.2023	164.490	161.090	2.11 %	3.40	164.900	154.910	17,757	284,933,484	22,932	-1,341	11	2,770
F_TOASO0323	31.03.2023	159.470	155.000	2.88 %	4.47	160.740	148.900	1,099	16,836,327	1,533	580	42	2,770
F_TRGYO0223	28.02.2023	15.170	14.570	4.12 %	0.60	15.360	13.820	14,582	21,724,875	16,879	-1,331	11	290
F_TSKB0223	28.02.2023	3.960	4.000	-1.00 %	-0.04	4.050	3.880	122,503	48,702,148	152,514	-1,483	11	70
F_TSKB0323	31.03.2023	3.990	4.020	-0.75 %	-0.03	4.060	3.910	8,224	3,285,494	24,440	3,116	42	70
F_TTKOM0223	28.02.2023	19.330	20.660	-6.44 %	-1.33	20.880	19.230	68,250	134,823,262	84,232	4,220	11	380
F_TTKOM0323	31.03.2023	19.740	20.830	-5.23 %	-1.09	20.850	19.640	15,959	32,262,769	12,090	-916	42	380
F_TUPRS0223	28.02.2023	621.900	631.870	-1.58 %	-9.97	637.100	611.440	13,676	857,904,283	10,218	-2,592	11	10,875
F_TUPRS0323	31.03.2023	590.210	564.390	4.57 %	25.82	599.540	565.270	724	42,786,796	1,239	134	42	10,875
F_VAKBN0223	28.02.2023	9.730	9.210	5.65 %	0.52	9.790	9.000	74,227	70,179,020	105,366	-3,942	11	160
F_VAKBN0323	31.03.2023	9.810	9.300	5.48 %	0.51	9.850	9.130	4,070	3,906,968	11,036	961	42	160
F_VESTL0223	28.02.2023	55.600	57.210	-2.81 %	-1.61	57.440	54.940	7,144	39,946,639	25,243	-1,627	11	1,165
F_VESTL0323	31.03.2023	56.480	58.310	-3.14 %	-1.83	58.400	55.950	228	1,294,781	741	-25	42	1,165
F_YKBNK0223	28.02.2023	9.030	9.150	-1.31 %	-0.12	9.270	8.900	398,536	363,203,444	490,305	-62,954	11	160
F_YKBNK0323	31.03.2023	9.180	9.300	-1.29 %	-0.12	9.410	9.090	6,332	5,857,190	25,941	1,217	42	160

*Takasbank pozisyon limitlerine ulaşmak için [tıklayınız.](#)

**Gedik Yatırım Menkul Değerler A.Ş. - Yatırım Danışmanlığı Birimi**

Ünvan : Gedik Yatırım Menkul Değerler A.Ş.

Adres : Altayçeşme Mah. Çamlı Sok. Ofis Park Maltepe No:21/4 Kat:10-11-12 Maltepe/İstanbul

Tel : (0216) 453 0053

E-Posta : vadeli@gedik.com

***Gedik Yatırım VİOP Bülteni, Genel Yatırım Tavsiyesi Kapsamında Yatırım Danışmanlığı Birimi Tarafından Hazırlanmaktadır.**

YASAL UYARI

Burada yer alan bilgiler Gedik Yatırım tarafından bilgilendirme amacıyla hazırlanmıştır. Yatırım sinyal, bilgi, yorum ve tavsiyeleri yatırım danışmanlığı kapsamında değildir. Yatırım danışmanlığı hizmeti; aracı kurumlar, portföy yönetim şirketleri, mevduat kabul etmeyen bankalar ile müşteri arasında imzalanacak yatırım danışmanlığı sözleşmesi çerçevesinde sunulmaktadır. Burada yer alan sinyal, yorum ve tavsiyeler, herhangi bir yatırım aracının alım satım önerisi ya da getiri vaadi olarak yorumlanmamalıdır. Bu görüşler mali durumunuz ile risk ve getiri tercihlerinize uygun olmayabilir ve sadece burada yer alan bilgilere ve sinyallere dayanarak yatırım kararı verilmesi beklentilerinize uygun sonuçlar doğurmayabilir. Burada yer alan sinyaller, fiyatlar, veriler ve bilgilerin tam ve doğru olduğu garanti edilemez; içerik, haber verilmeksizin değiştirilebilir. Tüm sinyal ve veriler, Gedik Yatırım tarafından güvenilir olduğuna inanılan kaynaklardan alınmıştır. Bu sinyal ve kaynakların kullanılması nedeni ile ortaya çıkabilecek hatalardan ve zararlardan Gedik Yatırım sorumlu değildir.

Genel Müdürlük

Altayçeşme Mah. Çamlı Sok. Ofis Park Maltepe No:21/4 Kat:10-11-12 Maltepe/İstanbul/Türkiye Tel: (0216) 453 00 00 (pbx) Faks: (0216) 377 11 36

Alanya

Şekerhane Mah. 1100 Sok. No: 9 / 206 Alanya / ANTALYA Tel: (0242) 519 23 17 (pbx) Faks: (0242) 513 93 81

Adana-Seyhan

Çınarlı Mah. Ziyapaşa Bulvarı No: 78 Güneş Ziyapaşa İş Merkezi Kat :5 No :504 Seyhan/ADANA Tel: (0322) 355 03 50 (pbx) Faks: (0322) 290 35 18

Ankara - Çankaya

Simon Bolivar Cad. No: 8/6 Çankaya/ANKARA Tel: (0312) 438 27 00 (pbx) Faks: (0312) 438 27 47

Ankara - Kızılay

Mustafa Kemal Mah. 2157 Sk. Dış Kapı No : 2 İç Kapı No : 11 Çankaya/ ANKARA Tel: (0312) 232 09 49 (pbx) Faks: (0312) 232 09 49

Antalya

Tahıl Pazarı Mah.404 Sok. Hafız Ahmet Bedestenli No: 5/29-30 ANTALYA Tel: (0242) 248 35 20 (pbx) Faks: (0242) 244 29 10

Aydın

Hasanefendi-Ramazan Paşa Mah. İstiklal Cad. Dış Kapı No : 23 İç Kapı No : 1 Efeler/AYDIN Tel: (0256) 999 17 87 (pbx) Faks:

Aydın - Kuşadası

Türkmen mah. Atatürk Bulvarı Belvü Sitesi C Blok Kat 2 Daire 3 Kuşadası /AYDIN Tel: (0256) 618 44 77 (pbx) Faks: (0256) 618 44 91

Aydın - Nazilli

Altıntaş Mah. İstasyon Bulvarı No:19 Kat:4 Daire:12 Nazilli / AYDIN Tel: (0256) 314 15 98 (pbx) Faks: (0256) 315 88 52

Bağdat Caddesi Private

Caddebostan Mah. Kantarcı Rıza Sk. Dış Kapı No:1 K:4 İç Kapı No:8 Kadıköy / İSTANBUL Tel: (0216) 453 01 93 (pbx) Faks: (0216) 411 23 54

Balıkesir

Eski Kuyumcular Mah. Anafartalar Cad. Acarlar İş Merkezi Dış Kapı No : 23 İç Kapı No : 1 Karesi - BALIKESİR Tel: (0266) 999 12 40 (pbx) Faks:

Bandırma

Dere Mah. Ordu Cad. Kapı No:3 İç Kapı No:2 Bandırma/ BALIKESİR Tel: (0226) 999 10 75 (pbx) Faks:

Bodrum

Çırkan Mah. Atatürk Bul. No: 16 C - İç Kapı Muğla/ BODRUM Tel: (0252) 316 32 70 (pbx) Faks: (0252) 316 92 70

Bursa

Fethiye Mah. Sanayi Cad., Corner Plus İş Merkezi No:263 Kat:2 D:22/26 Nilüfer/BURSA Tel: (0224) 220 51 50 (pbx) Faks: (0224) 220 50 99

Bursa - Nilüfer

Oduluk Mah. Liman Cad. No:7 Nilüfer / BURSA Tel: (0224) 275 35 50 (pbx) Faks: (0224) 451 79 66

Çanakkale

Kemalpaşa Mah. Şair Ece Ayhan Meydanı Dış Kapı No: 22 Kat: 2 İç Kapı No:2 Merkez / ÇANAKKALE Tel: (0286) 999 17 02 (pbx) Faks:

Çorlu

Zafer Mah. Cumhuriyet Bulvarı Dış Kapı No:9T1 İç Kapı No:114 Çorlu TEKİRDAĞ Tel: (0282) 888 96 20 (pbx) Faks:

Çorum - Merkez

Yavruturna Mah. 1. Maliye Sok. No: 1 Kat: 4 D: 22 Çorum Tel: (0364) 211 11 45 (pbx) Faks: (0364) 201 05 63

Denizli - Merkez

Saraylar Mah. İkinci Ticari Yol Sok. No: 32 Kat: 4 DENİZLİ Tel: (0258) 263 80 15 (pbx) Faks: (0258) 241 91 01

Edirne - Merkez

Sabuni Mah. Banka Aralığı Sok. Kardeşler İş Merkezi No:10/19 Merkez/EDİRNE Tel: (0284) 212 25 30 (pbx) Faks: (0284) 213 37 78

Elazığ - Merkez

Yeni Mah. Gazi Cd. No: 28/3 ELAZIĞ Tel: (0424) 233 28 01 (pbx) Faks: (0424) 233 27 35

Eskişehir - Merkez

Akarbaşı Mah. Atatürk Bulvarı No : 77 A Odunpazarı / ESKİŞEHİR Tel: (0222) 230 09 08 (pbx) Faks: (0222) 220 37 02

Etiler Private

Etiler Mah. Yıldız Çiçeği Sok. No:11 Beşiktaş/İstanbul Tel: (0212) 999 50 11 (pbx) Faks:

Gaziantep

İncilli Pınar Mah. Nail Bilen Cad. Uğur Plaza Sitesi Uğur Plaza Blok No: 5 İç Kapı No: 35 Şehitkamil / Gaziantep Tel: (0342) 909 01 54 (pbx) Faks:

İstanbul - Ataşehir

Barbaros Mah. İhlamur Bulvarı Sarkaç Sok. Ağaoğlu My Prestige No:1 D: 12-13 Ataşehir/İSTANBUL Tel: (0216) 560 37 00 (pbx) Faks: (0216) 688 67 86

İstanbul - Bakırköy

Cevizlik Mah. Muhasebeci Sok. Neşe Han No: 1 Kat:3 Bakırköy/İSTANBUL Tel: (0212) 660 85 25 (pbx) Faks: (0212) 570 03 03

İstanbul - Kapalıçarşı

Kürkçüler Sk. No: 25 Eminönü/Kapalıçarşı/İSTANBUL Tel: (0212) 513 40 01 (pbx) Faks: (0212) 527 16 86

İstanbul - Maltepe

Bağlarbaşı Mah. Bağdat Caddesi. Gedik İş Merkezi A Blok No: 414 Kat: 2 Daire: 22 İSTANBUL Tel: (0216) 399 00 42 (pbx) Faks: (0216) 399 18 17

İstanbul - Tophane

Necatibey Cad. Alipaşa Degirmen Sok. No: 24 34425 Tophane/Karaköy/ İSTANBUL Tel: (0212) 251 60 06 (pbx) Faks: (0212) 293 49 03

İstanbul - Ümraniye

İnkılap Mah. Küçüksu Cad. Çeşminaz Sok. NO:2/7 Kat:3 Ümraniye Tel: (0216) 461 33 90 (pbx) Faks: (0216) 328 10 32

İzmir - Alsancak

Cumhuriyet Bulvarı Arpacıoğlu Apt. No:139 Kat:3 Alsancak İZMİR Tel: (0232) 465 10 20 (pbx) Faks: (0232) 464 66 22

Karabük - Merkez

Bayır Mah. Menderes Cad. Çebioğlu Twin Towers B Blok Dış Kapı No :2 İç Kapı No : 107 Merkez / Karabük Tel: (0370) 502 15 90 (pbx) Faks: (0370) 502 15 93

Kayseri

Hunat Mah. Postalar Geçidi Sok. No:1 / 206 Tel: (0352) 221 36 29 (pbx) Faks: (0352) 221 48 27

Kocaeli - Gebze

Hacı Halil Mah. Hükümet Cad. No: 95 Gebze/KOCAELİ Tel: (0262) 642 34 00 (pbx) Faks: (0262) 641 82 01

Kocaeli - İzmit Şubesi

Körfez Mahallesi Ankara Karayolu Cad. Dış Kapı No : 123/ 2 İç Kapı No : 9 İzmit / Kocaeli Tel: (0262) 999 18 14 (pbx) Faks: (0216) 377 11 36

Konya - Selçuklu

Beyazıt Mahallesi, Hüsnü Aşk Sok. Bezirci İş Merkezi Kat:4 D:403 Selçuklu / KONYA Tel: (0332) 238 59 60 (pbx) Faks: (0332) 238 59 75

Malatya - Battalgazi

Büyük Hüseyin Bey Mah. Atatürk Cad. Anadolu İş Merkezi K: 3 No: 23 D: 9-10-11 Battalgazi / MALATYA Tel: (0422) 325 62 67 (pbx) Faks: (0422) 322 23 72

Manisa - Merkez

Anafartalar Mah. Mustafa Kemal Paşa Cad. Kamil Menteş Apt. No: 34/1 MANISA Tel: (0236) 239 42 98 (pbx) Faks: (0236) 239 43 02

Mersin - Akdeniz

Mahmudiye Mah. Atatürk Cad. Adil Kanun İş Hanı Kat: 2 Akdeniz / MERSİN Tel: (0324) 238 18 18 (pbx) Faks: (0324) 231 22 52

Muğla - Fethiye

Babataşı Mah. 774. Sok. No.2 Fethiye / Muğla Tel: (0252) 612 07 60 (pbx) Faks: (0252) 612 36 46

Sakarya - Adapazarı

Tiğçılar Mah. Yenicami Sok. Dış Kapı No:5 İç Kapı No: 201 Adapazarı- Sakarya Tel: (0264) 279 83 89 (pbx) Faks: (0264) 281 03 88

Samsun - İlkadım

Kale Mah. Kaptanağa Sok. No: 18/41 Mecit Turan İş Merkezi İlkadım- Samsun Tel: (0362) 431 63 43 (pbx) Faks: (0362) 431 33 89

Trabzon - Ortahisar

Kemer kaya Mah. K.Maraş Cad. Ticaret Mektep Sk. Ustaömeroğlu İş Merkezi No: 9/9 Ortahisar/TRABZON Tel: (0462) 326 09 97 (pbx) Faks: (0462) 326 38 67

Uşak - Merkez

İsmetpaşa Cad. No: 63 K: 2 Mavi Plaza UŞAK Tel: (0276) 227 27 44 (pbx) Faks: (0276) 227 27 37

Zonguldak - Ereğli

Müftü Mahallesi Süheyla Erel Sokak. No:2/1 Ay City İş Merkezi 7. Kat Ofis No:85 Karadeniz Ereğli / ZONGULDAK Tel: (0372) 329 10 00 (pbx) Faks: (0372) 316 66 30