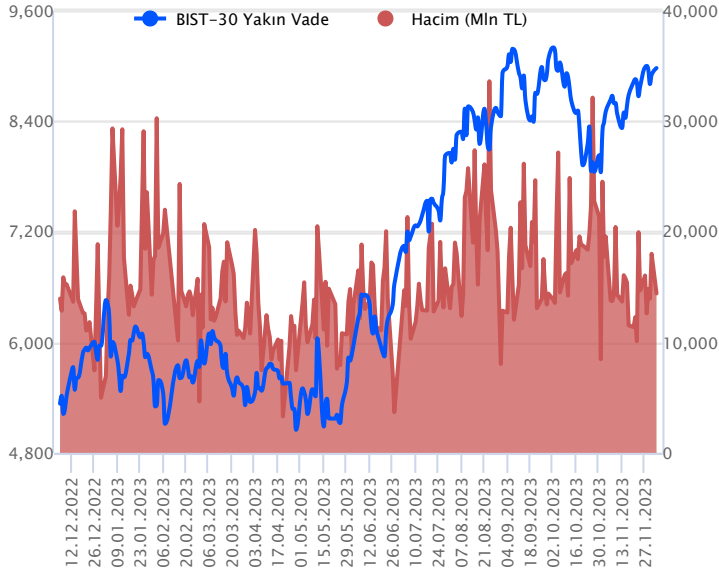


Sözleşme Kodu	Vade Ayı	Uzlaşma Fiyatı	Önceki Uzlaşma Fiyatı	Değişim	Değişim Puan	Gün İçi Yüksek	Gün İçi Düşük	İşlem Miktarı	İşlem Hacim	Açık Pozisyon	Açık Pozisyon Değişimi	Vadeye Kalan Gün Sayısı	Takasbank Başlangıç Teminatı %
F_XU0300224	29.02.2024	9,529.25	9,462.00	0.71 %	67.25	9,547.50	9,385.75	1,205.00	114,401,250.00	3,304.00	-196.00	87	16
F_XU0301223	29.12.2023	8,977.75	8,902.75	0.84 %	75.00	9,001.75	8,815.00	161,537.00	14,415,786,430.00	263,300.00	4,217.00	25	16

ENDEKS KONTRATLARI

BIST 30 Yakın Vadeli Kontratı



Güne alıcı başlangıç yapan Aralık vadeli sözleşme, açılış sonrası geri çekilse de seans ortasında gelen alımlarla kayıplarını telafi etti ve pozitif bölgede kapandı. 8.815 ile 9.001,75 arasında hareket eden sözleşme %0,84 kazançla 8.977,75 uzlaşma fiyatından kapanış gerçekleştirdi. Akşam seansında yatay hareket ile uzlaşma fiyatının hemen altında 8.975,75 seviyesinden günü tamamladı. Kasım Tüfe beklentilerin altında aylık %3,28 gerçekleşerek enflasyon eğilimindeki yavaşlamanın devam ettiğine işaret etti. Yurtdışı tarafında risk iştahı zayıf bir gün geride kaldı. ABD borsaları düşüşle kapatırken bu sabah vadeli hafif satıcılı işlem görüyor. Asya piyasalarında negatif görünüm hakim olurken, Avrupa borsalarının yatay açılış yapması bekleniyor. Aralık vadeli sözleşmenin güne hafif alıcılı açılış yapmasını bekliyoruz.

Ekim ayı sonunda başlayan yükseliş trend desteği üstünde kapanışların devam ettiği sözleşmede, kısa vadede 8.750 üstünde yükseliş eğiliminin devam etmesini bekliyoruz. Gün içi 9.015 önemli direnç olarak takip edeceğiz. Direnç üstünde kalıcı olması halinde yükselişin ivme kazanması beklenebilir ve 9.085-9.150 dirençleri hedeflenebilir. Olası geri çekilmelerde 8.930 -8.905 destekler olarak takip edilebilir. 8.905 kırılması durumunda 8.800 bölgesine doğru baskının devamı görülebilir.

Endeks - 30 Yakın Vade Aracı Kurum Dağılımı Günlük Değişim

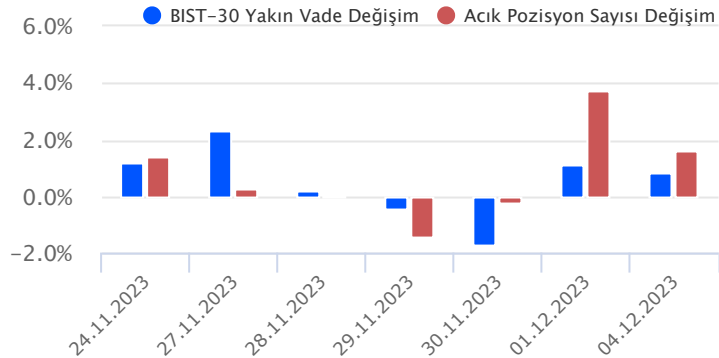
Long			Short		
Kurum	Net Lot	Pay (%)	Kurum	Net Lot	Pay (%)
İş Bankası	3.075	26	Teb Yatırım	2.047	17
Meksa Yatırım	2.174	18	Ak Yatırım	1.971	17
Bank of America	2.113	18	Yapı Kredi Yatırım	1.449	12
A1 Capital Menkul	1.192	10	Deniz Yatırım	1.245	11
Tacirler Yatırım	676	6	İnfo Yatırım	1.122	10
Diğer	2.557	22	Diğer	3.953	34

İlk 5 Kurum Alım Ağırlıklı

Endeks - 30 Yakın Vade Aracı Kurum Dağılımı Tüm Vade

Long			Short		
Kurum	Net Lot	Pay (%)	Kurum	Net Lot	Pay (%)
Teb Yatırım	53.921	37	Bank of America	67.608	47
Yapı Kredi Yatırım	40.230	28	Garanti BBVA	17.101	12
İnfo Yatırım	18.719	13	Deniz Yatırım	16.416	11
Ziraat Yatırım	14.578	10	HSBC Yatırım	10.826	8
Halk Yatırım	8.976	6	İş Yatırım	7.481	5
Diğer	8.455	6	Diğer	25.071	17

İlk 5 Kurum Alım Ağırlıklı

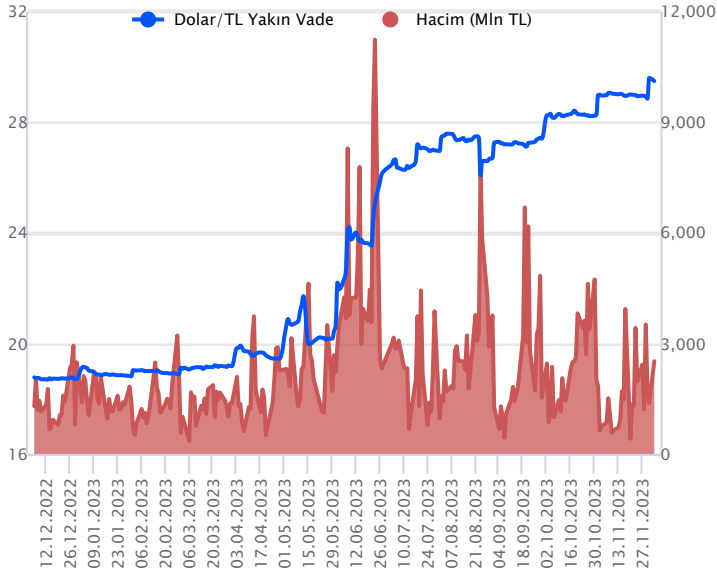


Fiyat (%) Açık Pozisyon (%) Yorum

Artış	Artış	Yükselişin devamlılığı için sinyal olarak kabul edilebilir.
Artış	Azalış	Yükselişin desteklenmediğini gösterir.
Azalış	Artış	Düşüşlerin devamlılığı için sinyal olarak kabul edilebilir.
Azalış	Azalış	Düşüşlerin desteklenmediğini gösterir.

Sözleşme Kodu	Vade Ayı	Uzlaşma Fiyatı	Önceki Uzlaşma Fiyatı	Değişim	Değişim Puan	Gün İçi Yüksek	Gün İçi Düşük	İşlem Miktarı	İşlem Hacim	Açık Pozisyon	Açık Pozisyon Kalan Gün Değişimi	Vadeye Kalan Gün Sayısı	Takasbank Başlangıç Teminatı %
DÖVİZ KONTRATLARI													
F_EURTRY0124	31.01.2024	33.0831	33.3367	-0.76 %	-0.25	33.4993	32.9925	330	10,925,753	271	255	58	15
F_EURTRY1223	29.12.2023	32.0224	32.1571	-0.42 %	-0.13	32.1800	31.9900	1,965	63,136,603	29,116	1,512	25	15
F_EURUSD0124	31.01.2024	1.0864	1.0882	-0.17 %	0.00	1.0899	1.0852	96	3,014,831	104	56	58	4
F_EURUSD1223	29.12.2023	1.0851	1.0867	-0.15 %	0.00	1.0888	1.0836	17,174	537,909,855	17,133	1,430	25	4
F_USDTRY0124	31.01.2024	30.3422	30.4922	-0.49 %	-0.15	30.5096	30.3270	18,333	556,940,906	313,005	22	58	14
F_USDTRY1223	29.12.2023	29.4800	29.5916	-0.38 %	-0.11	29.6024	29.4734	85,138	2,513,183,160	1,088,709	-25,026	25	14

Dolar/TL Yakın Vadeli Kontratı



Aralık vadeli Dolar/TL sözleşmesi dün 29,4734 ile 29,6024 seviyeleri arasında dalgalanarak günü yüzde 0,38'lik düşüşle 29,4800 uzlaşma fiyatından tamamladı. Yurt içerisinde tüketici enflasyonu kasımda yüzde 3,28 artış kaydederken, yıllık artış ise yüzde 61,36'dan yüzde 61,98'e yükseldi. Üretici enflasyonu tarafına baktığımızda aylık artış yüzde 2,81 olarak gerçekleşirken, yıllık artış ise yüzde 39,39'dan yüzde 42,25'e çıktı. Açıklanan verilerin fiyatlamalara etkisi çok sınırlı kaldı. Kurda dün dar bant içerisinde hareketlenmeler takip edildi. ABD tarafında ise fabrika siparişleri ekimde aylık yüzde 3,6 oranında daralma kaydederek beklentilerin altında kaldı. Bugün yurt içerisinde TUFEBazlı reel efektif döviz kuru, ABD tarafında ise ISM hizmet PMI ve JOLTS açık iş sayısı verileri takip edilecek. Dolar/TL spot kuru, bu sabah saat 08:10 itibariyle 28,92'li seviyelerde yatay seyrine devam ediyor. Dolar endeksi ise 103,59 civarında hareket ediyor.

Dolar/TL Yakın Vade Aracı Kurum Dağılımı Günlük Değişim

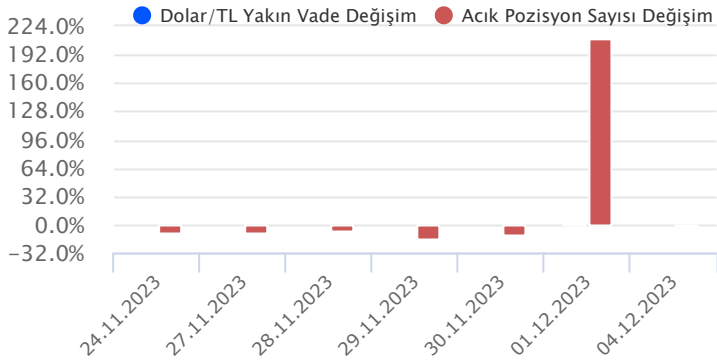
Long			Short		
Kurum	Net Lot	Pay (%)	Kurum	Net Lot	Pay (%)
Teb Yatırım	9.286	29	Bank of America	23.818	74
Garanti BBVA	5.119	16	Yatırım Finans	2.496	8
Deutsche Bank	4.958	16	Osmanlı Yatırım	1.559	5
QNB Finans Yatırım	3.338	10	Gedik Yatırım	1.443	5
Ünlü Menkul	2.975	9	Tacirler Yatırım	785	2
Diğer	6.382	20	Diğer	1.947	6

İlk 5 Kurum Satım Ağırlıklı

Dolar/TL Yakın Vade Aracı Kurum Dağılımı Tüm Vade

Long			Short		
Kurum	Net Lot	Pay (%)	Kurum	Net Lot	Pay (%)
Ak Yatırım	357.053	40	Akbank	519.912	59
Deniz Yatırım	109.136	12	Finansbank	94.427	11
Yapı Kredi Yatırım	72.086	8	Yapı ve Kredi	78.149	9
Oyak Yatırım	70.885	8	Burgan Yatırım	49.500	6
İş Yatırım	48.010	5	Deutsche Bank	36.609	4
Diğer	227.204	26	Diğer	109.173	12

İlk 5 Kurum Satım Ağırlıklı

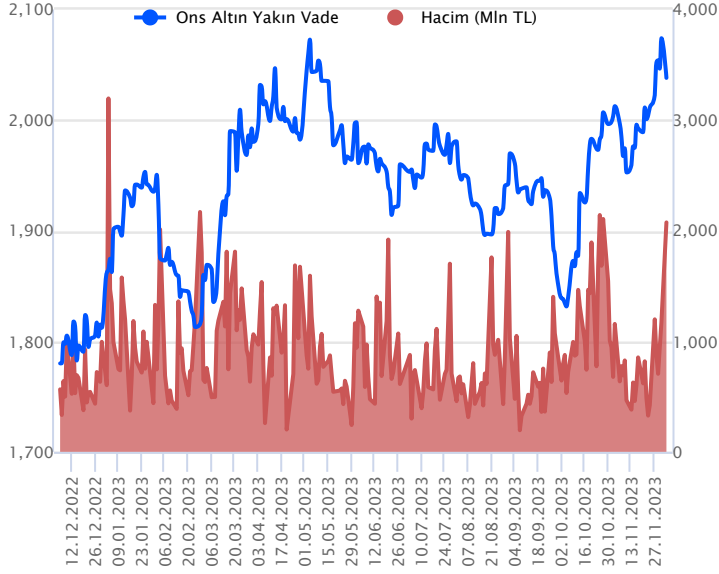


Fiyat (%) Açık Pozisyon (%) Yorum

Artış	Artış	Yükselişin devamlılığı için sinyal olarak kabul edilebilir.
Artış	Azalış	Yükselişin desteklenmediğini gösterir.
Azalış	Artış	Düşüşlerin devamlılığı için sinyal olarak kabul edilebilir.
Azalış	Azalış	Düşüşlerin desteklenmediğini gösterir.

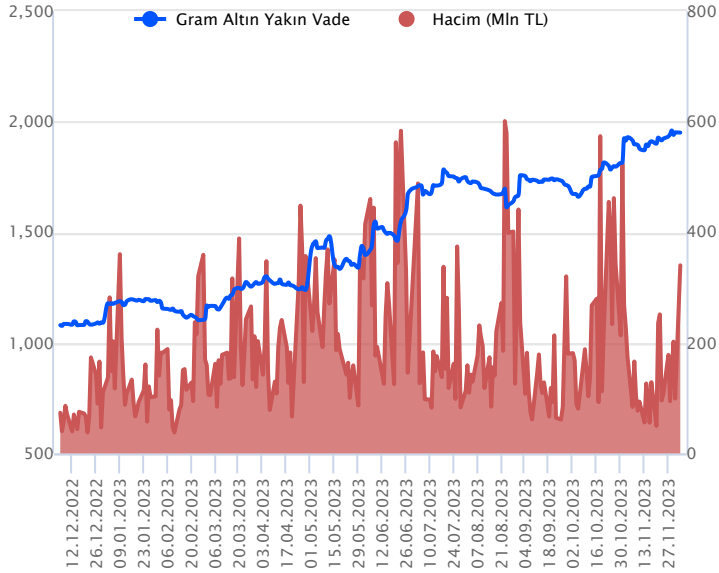
Sözleşme Kodu	Vade Ayı	Uzlaşma Fiyatı	Önceki Uzlaşma Fiyatı	Değişim	Değişim Puanı	Gün İçi Yüksek	Gün İçi Düşük	İşlem Miktarı	İşlem Hacim	Açık Pozisyon	Açık Pozisyon Değişimi	Vadeye Kalan Gün Sayısı	Takasbank Başlangıç Teminatı %
ALTIN KONTRATLARI													
F_XAUTRYM0224	29.02.2024	2,083.550	2,083.190	0.02 %	0.36	2,119.910	2,075.610	41,982	88,171,561	100,671	9,349	87	14
F_XAUTRYM1223	29.12.2023	1,951.120	1,953.200	-0.11 %	-2.08	1,986.010	1,943.000	172,978	340,117,788	1,047,028	-3,630	25	14
F_XAUUSD0224	29.02.2024	2,080.100	2,073.700	0.31 %	6.40	2,114.500	2,052.100	3,585	216,158,946	3,973	83	87	8
F_XAUUSD1223	29.12.2023	2,060.350	2,055.250	0.25 %	5.10	2,092.800	2,031.000	34,783	2,074,428,372	35,746	1,097	25	8

ONS ALTIN Yakın Vadeli Kontratı



Aralık vadeli ons altın sözleşmesi dünü 2031,00-2092,80\$ arasında seyrederek, günü yüzde 0,25 yükselişle 2060,35\$ uzlaşma fiyatından kapattı. Spot piyasada saat 08:30 itibariyle ons altın 2032\$ seviyesinde bulunuyor. Altın fiyatlarında son günlerde hızlı yükseliş izlendi. Dünkü hareketlenme sonrasında bu sabah altın fiyatlarında bir miktar gevşeme izleniyor. Bu nedenle mevcut stratejimizi yeniliyoruz. Bugün için yeni stratejimiz 2025\$-2065\$ arasını takip edeceğiz. Sözleşme için 2065\$ direnç noktası olurken, bu direncin üzerinde kapanışların devamında yukarı yönlü pozisyonların artması beklenebilir. Sözleşme için 2065\$ direncinin üzerinde 2044\$ stop seviyesi belirlenerek 2106\$ seviyesi değerlendirilebilir. Geri çekilmelerde 2025\$ destek noktası olarak izlenebilir. Bu destek altı kapanışların devamında 2045\$ stop seviyesi belirlenerek 1984\$ seviyesi hedeflenebilir. Bugün ABD'de açıklanacak veriler takip edilebilir. Sözleşmede olası oynaklığa karşı yatırımcıların aktif bir kar al/zarar durdur seviyesi belirleyerek hareket etmeleri daha sağlıklı olabilir.

GRAM ALTIN Yakın Vadeli Kontratı

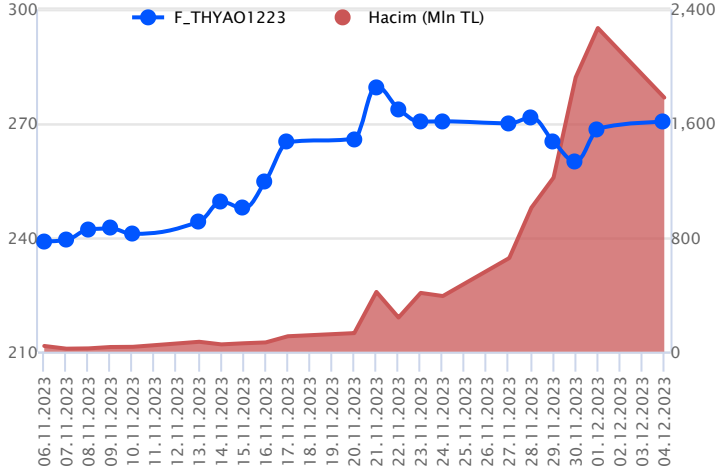


Aralık vadeli gram altın sözleşmesi dünü 1943,00-1986,01 TL arasında dalgalanarak, günü yüzde 0,11 kayıpla 1951,12 TL uzlaşma fiyatından tamamladı. Spot piyasada bu sabah saat 08:30 itibariyle gram altın 1889TL seviyesinde izleniyor. Ons altın 2032\$ ve Dolar/TL kuru 28,92 TL seviyesinde bulunuyor. Bugün ABD'de açıklanacak veriler takip edilebilir. Türkiye'de TÜFE bazlı reel efektif döviz kuru açıklanacak. Sözleşmede olası oynaklığa karşı yatırımcıların aktif bir kar al/zarar durdur seviyesi belirleyerek hareket etmeleri daha sağlıklı olabilir.

Sözleşme	Vade Ayı	Son Uzlaşma	Önceki Uzlaşma	Değişim %	Günün Düşüğü	Günün Yükselişi	İşlem Adedi	İşlem Hacmi
PAY VADELİ SÖZLEŞMELERİNDE EN FAZLA İŞLEM GÖRENLER								
F_THYAO1223	29.12.2023	270.450	268.410	0.8 %	266.470	272.100	65,993	1,781,321,519
F_AKBNK1223	29.12.2023	37.220	35.980	3.4 %	35.690	37.300	408,754	1,487,298,776
F_YKBNK1223	29.12.2023	21.110	20.510	2.9 %	20.300	21.120	657,045	1,354,010,937

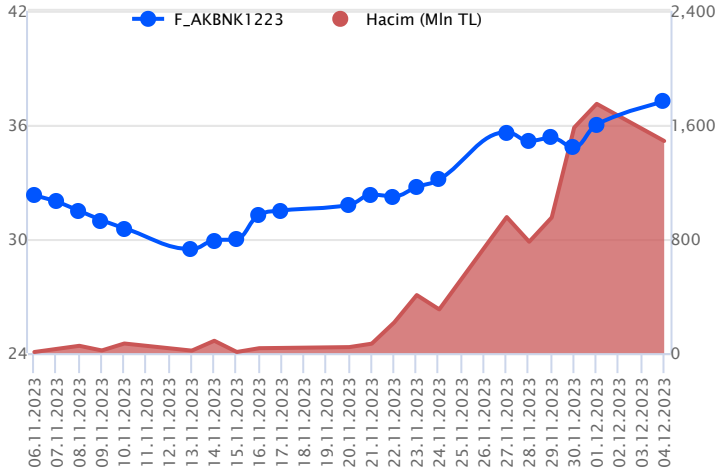
Pay vadeli sözleşmeleri, düşük teminatlarla yüksek tutarlı pozisyonlar almayı mümkün kılar. Pay vadeli sözleşmeleri ile ilgili daha detaylı bilgi almak için Gedik Yatırım VİOP Departmanı ile iletişime geçebilirsiniz.

F_THYAO1223 Vadeli Kontratı



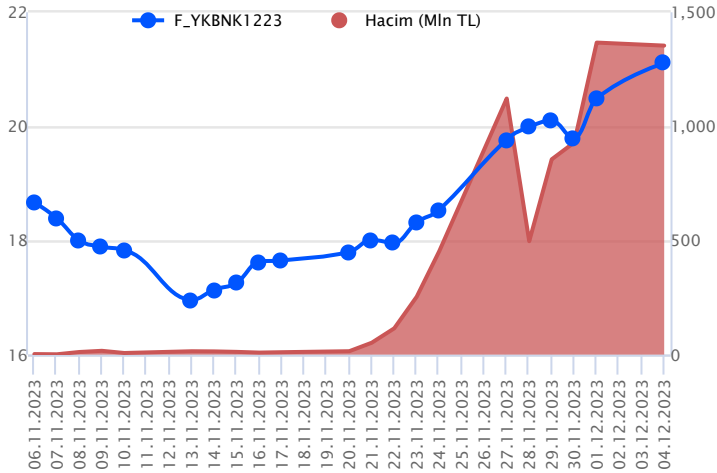
Aralık vadeli THYAO pay sözleşmesi dün 266,47 TL ile 272,10 TL seviyeleri arasında dalgalanarak günü yüzde 0,76'lık yükselişle 270,45 TL uzlaşma fiyatından tamamladı. Dün güne pozitif seyirlerde başlayan sözleşmede gün içi dalgalı ve kararsız seyirler izlense de sözleşme günü artıda kapatmayı başardı. Dün itibariyle volatilitenin bir miktar azaldığını söyleyebiliriz. Sözleşmede son iki işlem gününde yaşanan yükseliş eğilimleri sonrasında bugün 272,10 TL seviyesini direnç olarak takip edeceğiz. Bu seviye üzerinde kalıcı hareketler izlenmesi durumunda 274,90 TL ve 278,00 TL seviyeleri direnç olarak gündeme gelebilir. Fiyatlamada 272,10 TL üzerinde kalıcılık sağlanmadıkça tekrardan düzeltme eğilimleri ağırlık kazanabilir. Bu bağlamda aşağıda 269,00 TL seviyesi destek noktası olup, devamı düşüşlerde 265,44 TL ve 261,78 TL seviyeleri destek olarak gündeme gelebilir.

F_AKBNK1223 Vadeli Kontratı



Aralık vadeli AKBNK pay sözleşmesi dün 35,69 TL ile 37,30 TL seviyeleri arasında dalgalanarak günü yüzde 3,45'lik yükselişle 37,22 TL uzlaşma fiyatından tamamladı. Dün günün ilk yarısında kararsız seyirler etkili olurken, günün ikinci yarısında ise alıcılı seyirler ivme kazandı. Spot bankacılık endeksi günü yüzde 2,75'lik yükselişle endeksten rölatif olarak getiri sağladı. Sözleşme tarafında ise tarihi zirve seviyelerin yenilendiği bir gün oldu. Teknik görünümde alıcılı seyirlerin bugün de devam etmesi durumunda 37,35 TL seviyesi direnç olarak izlenebilir. Bu seviye üzerindeki fiyatlamalarda 38,00 TL ve 38,52 TL seviyeleri direnç olarak gündeme gelebilir. Son dönemdeki yükseliş eğilimlerinin yerini tekrardan düşüş eğilimlerine bırakması durumunda 36,50 TL seviyesi destek noktası olarak izlenebilir. Bu seviye altındaki kalıcı fiyat hareketlerinde 36,30 TL ve 35,73 TL seviyeleri destek noktaları olarak gündeme gelebilir.

F_YKBNK1223 Vadeli Kontratı



Aralık vadeli YKBNK pay sözleşmesi dün 20,30 TL ile 21,12 TL seviyeleri arasında dalgalanarak günü yüzde 2,93'lük yükselişle 21,11 TL uzlaşma fiyatından tamamladı. Dün bankacılık endeksinde günün ikinci yarısında alıcılı seyirler etkili oldu. Sözleşme tarafında da tarihi zirve seviyelerin yenilendiğini izledik. Teknik görünümde sözleşmede yükseliş eğilimlerinin bugün de devam etmesi durumunda 21,37 TL ve 21,65 TL seviyeleri direnç noktaları olarak takip edilebilir. Sözleşmede devamı yükseliş eğilimlerinde 21,85 TL ve 22,11 TL seviyeleri gündeme gelebilir. Son dönemde yaşanan yükseliş ivmesinin yerini düzeltme eğilimlerine bırakması durumunda 20,91 TL seviyesi destek bölgesi olarak takip edilebilir. Bu seviye altındaki kalıcı fiyat hareketlerinde 20,75 TL – 20,55 TL ve 20,30 TL seviyeleri sıralı destek noktaları olarak gündeme gelebilir.

Dayanak Varlıkların Teknik Gösterge Görünümleri

20 Gün Ortalama/Fiyat Kesişmesi (YUKARI)

TKFEN
AEFES
KCHOL
TSKB

Güç Göstergeleri Olumlu

YKBNK
GARAN
AKBNK
SASA

RSI ve Momentum göstergelerine göre olumlu olanlar

50 Gün Ortalama/Fiyat Kesişmesi (YUKARI)

TKFEN
HEKTS
EKGYO

MACD

ISCTR	GÜÇLÜ AL
KCHOL	GÜÇLÜ AL
TOASO	ZAYIF AL
BIMAS	ZAYIF SAT

20/50 Gün Ortalama Kesişmesi (YUKARI)

ISCTR
SASA

Para Girişi Olan Dayanak Varlıklar

	Kapanış	İşlem Hacmi (Mln TL)
THYAO	262.00	10,598.11644
ASELS	49.10	2,942.10107
KOZAL	24.00	2,352.88899
KONTR	258.25	2,257.95026
ODAS	11.29	1,685.94803

Yüksek Hacimliler

	İşlem Hacmi (Mln TL)
XU030	63,465.54
XSD25	41,986.35
X10XB	29,795.45
XLBNK	14,779.46
THYAO	10,598.12

20 Gün Ortalama/Fiyat Kesişmesi (AŞAĞI)

EUR/USD
SKBNK

Güç Göstergeleri Zayıf

VAKBN
ASTOR
OYAKC
MGROS

RSI ve Momentum göstergelerine göre zayıf olanlar

50 Gün Ortalama/Fiyat Kesişmesi (AŞAĞI)

EREGL

Göstergeleri Dipte Olanlar

OYAKC
ASTOR
VESTL
XPD/USD
VAKBN

CCI, RSI, Stochastics, Williams' %R, MFI ve DX göstergelerinin ortalaması en düşük olanlar

20/50 Gün Ortalama Kesişmesi (AŞAĞI)

SOKM

Para Çıkışı Olan Dayanak Varlıklar

	Kapanış	İşlem Hacmi (Mln TL)
PETKM	21.62	2,297.77

Dayanak Varlıkların Teknik Gösterge Konumları

Kod	5 Günlük H.O	10 Günlük H.O	20 Günlük H.O	50 Günlük H.O	RSI	StochS	MACD	CCI
AEFES	ALIM	ALIM	ALIM	ALIM	ALIM	SATIM	SATIM	ALIM
AKBNK	ALIM	ALIM	ALIM	ALIM	ALIM	SATIM	ALIM	ALIM
AKSEN	SATIM	SATIM	SATIM	SATIM	SATIM	ALIM	ALIM	SATIM
ALARK	SATIM	SATIM	SATIM	SATIM	SATIM	ALIM	ALIM	SATIM
ARCLK	SATIM	SATIM	SATIM	SATIM	SATIM	SATIM	ALIM	SATIM
ASELS	ALIM	ALIM	ALIM	ALIM	ALIM	SATIM	ALIM	SATIM
ASTOR	SATIM	SATIM	SATIM	SATIM	SATIM	SATIM	SATIM	SATIM
BIMAS	SATIM	SATIM	ALIM	ALIM	SATIM	ALIM	SATIM	SATIM
CNH/TRY	ALIM	ALIM	ALIM	ALIM	SATIM	ALIM	SATIM	SATIM
DOHOL	SATIM	SATIM	SATIM	SATIM	SATIM	SATIM	ALIM	SATIM
ECILC	SATIM	SATIM	SATIM	SATIM	SATIM	ALIM	ALIM	SATIM
EKGYO	ALIM	ALIM	ALIM	ALIM	ALIM	ALIM	ALIM	ALIM
ENJSA	ALIM	ALIM	SATIM	SATIM	ALIM	SATIM	SATIM	ALIM
ENKAI	SATIM	ALIM	ALIM	ALIM	SATIM	ALIM	ALIM	SATIM
EREGL	SATIM	SATIM	ALIM	SATIM	SATIM	ALIM	ALIM	SATIM
EUR/TRY	SATIM	SATIM	ALIM	ALIM	SATIM	ALIM	SATIM	SATIM
EUR/USD	SATIM	SATIM	SATIM	ALIM	SATIM	ALIM	SATIM	SATIM
FROTO	ALIM	ALIM	ALIM	ALIM	ALIM	ALIM	ALIM	ALIM
GARAN	ALIM	ALIM	ALIM	ALIM	ALIM	SATIM	ALIM	ALIM
GBP/USD	SATIM	ALIM	ALIM	ALIM	SATIM	ALIM	ALIM	SATIM
GUBRF	ALIM	ALIM	ALIM	ALIM	ALIM	SATIM	ALIM	ALIM
HALKB	SATIM	SATIM	SATIM	SATIM	SATIM	ALIM	ALIM	SATIM
HEKTS	ALIM	ALIM	ALIM	ALIM	ALIM	ALIM	ALIM	SATIM
ISCTR	ALIM	ALIM	ALIM	ALIM	ALIM	SATIM	ALIM	ALIM
ISGYO	SATIM	SATIM	SATIM	SATIM	SATIM	ALIM	SATIM	SATIM
KARSN	ALIM	ALIM	SATIM	SATIM	ALIM	ALIM	ALIM	SATIM
KCHOL	ALIM	ALIM	ALIM	ALIM	ALIM	ALIM	ALIM	SATIM
KONTR	ALIM	SATIM	SATIM	SATIM	ALIM	SATIM	SATIM	ALIM
KOZAA	SATIM	SATIM	SATIM	SATIM	ALIM	ALIM	ALIM	SATIM
KOZAL	ALIM	ALIM	ALIM	SATIM	ALIM	SATIM	ALIM	ALIM
KRDMD	SATIM	SATIM	SATIM	SATIM	SATIM	ALIM	ALIM	SATIM
MGROS	SATIM	SATIM	SATIM	SATIM	SATIM	ALIM	SATIM	SATIM
ODAS	ALIM	SATIM	SATIM	SATIM	ALIM	SATIM	SATIM	ALIM
OYAKC	SATIM	SATIM	SATIM	SATIM	SATIM	ALIM	SATIM	SATIM
PETKM	SATIM	SATIM	ALIM	ALIM	SATIM	SATIM	SATIM	SATIM
PGSUS	ALIM	SATIM	SATIM	SATIM	ALIM	SATIM	SATIM	ALIM
RUB/TRY	SATIM	SATIM	SATIM	ALIM	SATIM	ALIM	SATIM	SATIM
SAHOL	ALIM	ALIM	ALIM	ALIM	ALIM	ALIM	ALIM	ALIM
SASA	ALIM	ALIM	ALIM	ALIM	ALIM	ALIM	ALIM	SATIM
SISE	SATIM	SATIM	SATIM	SATIM	SATIM	ALIM	ALIM	SATIM
SKBNK	SATIM	SATIM	SATIM	ALIM	SATIM	SATIM	SATIM	SATIM
SOKM	ALIM	ALIM	SATIM	SATIM	ALIM	SATIM	SATIM	ALIM
TAVHL	SATIM	SATIM	SATIM	SATIM	ALIM	SATIM	SATIM	SATIM
TCELL	SATIM	ALIM	ALIM	ALIM	SATIM	SATIM	ALIM	SATIM
THYAO	ALIM	ALIM	ALIM	ALIM	ALIM	SATIM	ALIM	ALIM
TKFEN	ALIM	ALIM	ALIM	ALIM	ALIM	ALIM	ALIM	ALIM
TOASO	ALIM	SATIM	SATIM	SATIM	ALIM	ALIM	ALIM	ALIM
TSKB	SATIM	SATIM	ALIM	ALIM	SATIM	SATIM	ALIM	SATIM
TTKOM	ALIM	ALIM	ALIM	ALIM	ALIM	SATIM	ALIM	SATIM
TUPRS	ALIM	ALIM	ALIM	ALIM	SATIM	ALIM	SATIM	SATIM
USD/TRY	ALIM	ALIM	ALIM	ALIM	SATIM	ALIM	SATIM	SATIM
VAKBN	SATIM	SATIM	SATIM	SATIM	SATIM	SATIM	SATIM	ALIM
VESTL	SATIM	SATIM	SATIM	SATIM	SATIM	ALIM	SATIM	SATIM
X10XB	ALIM	ALIM	ALIM	ALIM	ALIM	ALIM	ALIM	ALIM
XAU/TRY	ALIM	ALIM	ALIM	ALIM	ALIM	SATIM	ALIM	ALIM
XAU/USD	SATIM	ALIM	ALIM	ALIM	SATIM	ALIM	ALIM	SATIM
XLBNK	ALIM	ALIM	ALIM	ALIM	ALIM	SATIM	ALIM	ALIM
XSD25	ALIM	ALIM	ALIM	ALIM	ALIM	ALIM	ALIM	ALIM
XU030	ALIM	ALIM	ALIM	ALIM	ALIM	ALIM	ALIM	ALIM
YKBNK	ALIM	ALIM	ALIM	ALIM	ALIM	ALIM	ALIM	SATIM

Kod	Destek 3	Destek 2	Destek 1	Kapanış	Pivot	Direnç 1	Direnç 2	Direnç 3
	DESTEKLER				DİRENÇLER			
F_AEFES0124	116.02	117.55	120.07	122.59	121.60	124.12	125.65	128.17
F_AEFES1223	110.85	112.80	115.45	118.10	117.40	120.05	122.00	124.65
F_AKBNK0124	35.96	36.50	37.43	38.37	37.97	38.90	39.44	40.37
F_AKBNK1223	34.57	35.13	36.18	37.23	36.74	37.79	38.35	39.40
F_AKSEN0124	35.49	35.75	36.07	36.40	36.33	36.65	36.91	37.23
F_AKSEN1223	34.00	34.38	34.84	35.30	35.22	35.68	36.06	36.52
F_ALARK0124	102.91	104.40	105.66	106.91	107.15	108.41	109.90	111.16
F_ALARK1223	99.11	100.63	102.06	103.50	103.58	105.01	106.53	107.96
F_ARCLK0124	141.63	142.82	144.31	145.81	145.50	146.99	148.18	149.67
F_ARCLK1223	136.44	138.02	139.63	141.23	141.21	142.82	144.40	146.01
F_ASELS0124	50.14	50.80	51.61	52.42	52.27	53.08	53.74	54.55
F_ASELS1223	48.03	48.78	49.67	50.55	50.42	51.31	52.06	52.95
F_ASTOR0124	110.70	112.62	113.75	114.87	115.67	116.80	118.72	119.85
F_ASTOR1223	106.57	108.61	109.81	111.00	111.85	113.05	115.09	116.29
F_BIMAS0124	309.75	313.87	319.53	325.18	323.65	329.31	333.43	339.09
F_BIMAS1223	296.42	301.37	307.28	313.20	312.23	318.14	323.09	329.00
F_CNHTRY1223	4.16	4.16	4.16	4.16	4.16	4.16	4.16	4.16
F_DOHOL0124	13.79	13.92	14.02	14.13	14.15	14.25	14.38	14.48
F_DOHOL1223	13.17	13.34	13.50	13.65	13.67	13.83	14.00	14.16
F_ECILC0124	46.90	47.76	48.29	48.83	49.15	49.68	50.54	51.07
F_ECILC1223	44.20	45.55	46.30	47.05	47.65	48.40	49.75	50.50
F_EKGYO0124	7.65	7.73	7.85	7.98	7.93	8.05	8.13	8.25
F_EKGYO1223	7.36	7.44	7.58	7.71	7.66	7.80	7.88	8.02
F_ENJSA0124	50.37	50.73	51.47	52.20	51.83	52.57	52.93	53.67
F_ENJSA1223	48.47	48.88	49.68	50.49	50.09	50.89	51.30	52.10
F_ENKAI0124	36.05	36.36	36.53	36.70	36.84	37.01	37.32	37.49
F_ENKAI1223	35.05	35.43	35.63	35.83	36.01	36.21	36.59	36.79
F_EREGL0124	38.46	39.98	41.41	42.83	42.93	44.36	45.88	47.31
F_EREGL1223	39.99	40.56	40.95	41.33	41.52	41.91	42.48	42.87
F_EURTRY0124	32.32	32.65	32.82	32.99	33.16	33.33	33.67	33.84
F_EURTRY1223	31.76	31.87	31.95	32.02	32.06	32.14	32.25	32.33
F_EURUSD0124	1.08	1.08	1.08	1.09	1.09	1.09	1.09	1.09
F_EURUSD1223	1.08	1.08	1.08	1.08	1.09	1.09	1.09	1.09
F_FROTO0124	862.69	874.52	890.76	907.00	902.59	918.83	930.66	946.90
F_FROTO1223	826.29	839.36	858.67	877.99	871.74	891.05	904.12	923.43
F_GARAN0124	56.90	57.81	59.65	61.48	60.56	62.40	63.31	65.15
F_GARAN1223	55.04	55.94	57.74	59.54	58.64	60.44	61.34	63.14
F_GBPUSD1223	1.26	1.26	1.26	1.26	1.27	1.27	1.27	1.27
F_GUBRF0124	395.75	405.46	412.73	420.00	422.44	429.71	439.42	446.69
F_GUBRF1223	380.25	390.47	397.54	404.60	407.76	414.83	425.05	432.12
F_HALKB0124	13.27	13.42	13.52	13.61	13.67	13.77	13.92	14.02
F_HALKB1223	12.77	12.95	13.05	13.16	13.23	13.33	13.51	13.61
F_HEKTS0124	23.38	23.73	24.36	25.00	24.71	25.34	25.69	26.32
F_HEKTS1223	22.41	22.81	23.57	24.32	23.97	24.73	25.13	25.89
F_ISCTR0124	22.60	22.96	23.51	24.07	23.87	24.42	24.78	25.33
F_ISCTR1223	21.81	22.15	22.76	23.38	23.10	23.71	24.05	24.66
F_ISGYO0124	21.54	21.83	22.09	22.36	22.38	22.64	22.93	23.19
F_ISGYO1223	20.77	21.04	21.37	21.70	21.64	21.97	22.24	22.57
F_KARSN0124	9.49	9.74	10.00	10.26	10.25	10.51	10.76	11.02
F_KARSN1223	9.09	9.36	9.64	9.91	9.91	10.19	10.46	10.74
F_KCHOL0124	145.20	147.53	150.14	152.75	152.47	155.08	157.41	160.02
F_KCHOL1223	142.39	143.54	145.42	147.29	146.57	148.45	149.60	151.48
F_KONTR0124	239.58	252.45	263.73	275.00	276.60	287.88	300.75	312.03
F_KONTR1223	229.58	243.03	254.72	266.41	268.17	279.86	293.31	305.00
F_KOZAA0124	57.40	58.30	58.85	59.41	59.75	60.30	61.20	61.75
F_KOZAA1223	55.01	56.00	56.70	57.39	57.69	58.39	59.38	60.08
F_KOZAL0124	24.23	24.71	25.17	25.62	25.65	26.11	26.59	27.05
F_KOZAL1223	23.31	23.83	24.29	24.76	24.81	25.27	25.79	26.25
F_KRDMD0124	24.65	25.12	25.38	25.64	25.85	26.11	26.58	26.84
F_KRDMD1223	23.76	24.23	24.52	24.81	24.99	25.28	25.75	26.04
F_MGROS0124	357.00	362.25	366.38	370.51	371.63	375.76	381.01	385.14
F_MGROS1223	344.17	349.22	354.04	358.86	359.09	363.91	368.96	373.78
F_ODAS0124	11.08	11.36	11.71	12.05	11.99	12.34	12.62	12.97
F_ODAS1223	10.94	11.18	11.40	11.63	11.64	11.86	12.10	12.32
F_OYAKC0124	62.13	63.41	64.22	65.02	65.50	66.31	67.59	68.40
F_OYAKC1223	59.96	61.45	62.35	63.25	63.84	64.74	66.23	67.13

Kod	Destek 3	Destek 2	Destek 1	Kapanış	Pivot	Direnç 1	Direnç 2	Direnç 3
	DESTEKLER			DİRENÇLER				
F_PETKM0124	22.54	22.79	22.94	23.08	23.19	23.34	23.59	23.74
F_PETKM1223	21.68	21.96	22.12	22.27	22.40	22.56	22.84	23.00
F_PGSUS0124	748.61	753.80	759.61	765.41	764.80	770.61	775.80	781.61
F_PGSUS1223	718.23	725.12	732.72	740.32	739.61	747.21	754.10	761.70
F_RUBTRY1223	0.25	0.28	0.29	0.30	0.31	0.32	0.35	0.36
F_SAHOL0124	64.20	64.72	65.67	66.61	66.19	67.14	67.66	68.61
F_SAHOL1223	61.72	62.36	63.26	64.16	63.90	64.80	65.44	66.34
F_SASA0124	52.32	53.53	55.03	56.52	56.24	57.74	58.95	60.45
F_SASA1223	50.54	51.82	53.36	54.91	54.64	56.18	57.46	59.00
F_SISE0124	50.70	51.23	51.68	52.12	52.21	52.66	53.19	53.64
F_SISE1223	48.89	49.40	49.91	50.43	50.42	50.93	51.44	51.95
F_SKBNK0124	7.23	7.35	7.42	7.49	7.54	7.61	7.73	7.80
F_SKBNK1223	6.92	7.06	7.14	7.22	7.28	7.36	7.50	7.58
F_SOKM0124	59.65	60.50	62.20	63.90	63.05	64.75	65.60	67.30
F_SOKM1223	57.34	58.27	59.98	61.68	60.91	62.62	63.55	65.26
F_TAVHL0124	119.93	121.53	123.47	125.42	125.07	127.01	128.61	130.55
F_TAVHL1223	115.43	117.18	119.10	121.01	120.85	122.77	124.52	126.44
F_TCELL0124	58.52	59.38	59.92	60.47	60.78	61.32	62.18	62.72
F_TCELL1223	56.05	57.09	57.79	58.48	58.83	59.53	60.57	61.27
F_THYAO0124	271.16	273.53	276.61	279.70	278.98	282.06	284.43	287.51
F_THYAO1223	261.60	264.04	267.23	270.43	269.67	272.86	275.30	278.49
F_TKFEN0124	45.13	46.27	48.21	50.15	49.35	51.29	52.43	54.37
F_TKFEN1223	43.24	44.50	46.45	48.41	47.71	49.66	50.92	52.87
F_TOASO0124	248.84	251.21	255.27	259.34	257.64	261.70	264.07	268.13
F_TOASO1223	239.09	241.89	245.96	250.02	248.76	252.83	255.63	259.70
F_TSKB0124	7.48	7.55	7.64	7.73	7.71	7.80	7.87	7.96
F_TSKB1223	7.19	7.27	7.37	7.47	7.45	7.55	7.63	7.73
F_TTKOM0124	24.59	24.97	25.25	25.54	25.63	25.91	26.29	26.57
F_TTKOM1223	23.62	24.03	24.33	24.62	24.74	25.04	25.45	25.75
F_TUPRS0124	159.19	161.34	162.70	164.06	164.85	166.21	168.36	169.72
F_TUPRS1223	153.15	155.44	157.18	158.93	159.47	161.21	163.50	165.24
F_USDTRY0124	30.10	30.21	30.28	30.35	30.40	30.46	30.58	30.65
F_USDTRY1223	29.31	29.39	29.44	29.48	29.52	29.57	29.65	29.70
F_VAKBN0124	14.10	14.31	14.59	14.87	14.80	15.08	15.29	15.57
F_VAKBN1223	13.56	13.78	14.07	14.35	14.29	14.58	14.80	15.09
F_VESTL0124	60.80	61.19	61.67	62.16	62.06	62.54	62.93	63.41
F_VESTL1223	57.45	58.41	59.19	59.98	60.15	60.93	61.89	62.67
F_X10XB0224	11,952.67	11,978.33	11,991.17	12,004.00	12,016.83	12,029.67	12,055.33	12,068.17
F_X10XB1223	11,024.75	11,089.00	11,171.50	11,254.00	11,235.75	11,318.25	11,382.50	11,465.00
F_XAUTRYM0224	2,022.62	2,049.11	2,066.92	2,084.72	2,093.41	2,111.22	2,137.71	2,155.52
F_XAUTRYM1223	1,890.46	1,916.73	1,933.47	1,950.21	1,959.74	1,976.48	2,002.75	2,019.49
F_XAUUSD0224	1,973.50	2,012.80	2,035.90	2,059.00	2,075.20	2,098.30	2,137.60	2,160.70
F_XAUUSD1223	1,953.33	1,992.17	2,015.13	2,038.10	2,053.97	2,076.93	2,115.77	2,138.73
F_XLBNK0224	8,072.25	8,171.00	8,368.50	8,566.00	8,467.25	8,664.75	8,763.50	8,961.00
F_XLBNK1223	7,591.08	7,690.67	7,854.58	8,018.50	7,954.17	8,118.08	8,217.67	8,381.58
F_XSD251223	10,018.00	10,018.00	10,018.00	10,018.00	10,018.00	10,018.00	10,018.00	10,018.00
F_XU0300224	9,260.58	9,323.17	9,422.33	9,521.50	9,484.92	9,584.08	9,646.67	9,745.83
F_XU0301223	8,673.17	8,744.08	8,859.92	8,975.75	8,930.83	9,046.67	9,117.58	9,233.42
F_YKBNK0124	20.48	20.75	21.27	21.80	21.54	22.06	22.33	22.85
F_YKBNK1223	19.75	20.02	20.57	21.11	20.84	21.39	21.66	22.21

Sözleşme Kodu	Vade Ayı	Uzlaşma Fiyatı	Önceki Uzlaşma Fiyatı	Değişim	Değişim Puan	Gün İçi Yüksek	Gün İçi Düşük	İşlem Miktarı	İşlem Hacim	Açık Pozisyon	Açık Pozisyon Değişimi	Vadeye Kalan Gün Sayısı	Takasbank Başlangıç Teminatı %
ENDEKS KONTRATLARI													
F_XU0300224	29.02.2024	9,529.25	9,462.00	0.71 %	67.25	9,547.50	9,385.75	1,205.00	114,401,250.00	3,304.00	-196.00	87	16
F_XU0300424	30.04.2024	9,801.75	9,797.25	0.05 %	4.50	9,875.00	9,761.25	22.00	2,155,207.50	570.00	3.00	148	16
F_XU0301223	29.12.2023	8,977.75	8,902.75	0.84 %	75.00	9,001.75	8,815.00	161,537.00	14,415,786,430.00	263,300.00	4,217.00	25	16
DÖVİZ KONTRATLARI													
F_CNHTRY0124	31.01.2024	0.0000	0.0000		0.00	0.0000	0.0000					58	14
F_CNHTRY1223	29.12.2023	4.1556	4.1556	0.00 %	0.00	4.1556	4.1556	1	41,556	1	0	25	14
F_EURTRY0124	31.01.2024	33.0831	33.3367	-0.76 %	-0.25	33.4993	32.9925	330	10,925,753	271	255	58	15
F_EURTRY1223	29.12.2023	32.0224	32.1571	-0.42 %	-0.13	32.1800	31.9900	1,965	63,136,603	29,116	1,512	25	15
F_EURUSD0124	31.01.2024	1.0864	1.0882	-0.17 %	0.00	1.0899	1.0852	96	3,014,831	104	56	58	4
F_EURUSD1223	29.12.2023	1.0851	1.0867	-0.15 %	0.00	1.0888	1.0836	17,174	537,909,855	17,133	1,430	25	4
F_GBPUSD0124	31.01.2024	0.0000	0.0000		0.00	0.0000	0.0000					58	5
F_GBPUSD1223	29.12.2023	1.2661	1.2639	0.17 %	0.00	1.2680	1.2636	62	2,266,004	250	-5	25	5
F_RUBTRY0124	31.01.2024	0.0000	0.0000		0.00	0.0000	0.0000					58	21
F_RUBTRY1223	29.12.2023	0.3140	0.3140	0.00 %	0.00	0.3369	0.3000	3	94,190	0	0	25	21
F_USDTRY0124	31.01.2024	30.3422	30.4922	-0.49 %	-0.15	30.5096	30.3270	18,333	556,940,906	313,005	22	58	14
F_USDTRY1223	29.12.2023	29.4800	29.5916	-0.38 %	-0.11	29.6024	29.4734	85,138	2,513,183,160	1,088,709	-25,026	25	14
F_P_USDTRY0124	31.01.2024	0.0000	0.0000		0.00	0.0000	0.0000					58	14
F_P_USDTRY1223	29.12.2023	0.0000	0.0000		0.00	0.0000	0.0000					25	14
KIYMETLİ MADEN KONTRATLARI													
F_XAUTRYM0224	29.02.2024	2,083.550	2,083.190	0.02 %	0.36	2,119.910	2,075.610	41,982	88,171,561	100,671	9,349	87	14
F_XAUTRYM1223	29.12.2023	1,951.120	1,953.200	-0.11 %	-2.08	1,986.010	1,943.000	172,978	340,117,788	1,047,028	-3,630	25	14
F_XAUUSD0224	29.02.2024	2,080.100	2,073.700	0.31 %	6.40	2,114.500	2,052.100	3,585	216,158,946	3,973	83	87	8
F_XAUUSD1223	29.12.2023	2,060.350	2,055.250	0.25 %	5.10	2,092.800	2,031.000	34,783	2,074,428,372	35,746	1,097	25	8
PAY VADELİ													
F_AEFES0124	31.01.2024	122.800	119.640	2.64 %	3.16	123.130	119.080	225	2,733,605	428	43	58	16
F_AEFES1223	29.12.2023	118.460	115.890	2.22 %	2.57	119.350	114.750	7,489	87,910,892	12,216	54	25	16
F_AKBNK0124	31.01.2024	38.420	37.220	3.22 %	1.20	38.500	37.030	4,550	17,247,799	5,095	1,451	58	17
F_AKBNK1223	29.12.2023	37.220	35.980	3.45 %	1.24	37.300	35.690	408,754	1,487,298,776	599,198	-3,964	25	17
F_AKSEN0124	31.01.2024	36.430	36.520	-0.25 %	-0.09	36.580	36.000	186	676,265	755	88	58	15
F_AKSEN1223	29.12.2023	35.340	35.270	0.20 %	0.07	35.600	34.760	9,296	32,718,935	16,183	-75	25	15
F_ALARK0124	31.01.2024	107.190	107.780	-0.55 %	-0.59	108.650	105.900	647	6,908,545	1,297	166	58	15
F_ALARK1223	29.12.2023	103.350	104.440	-1.04 %	-1.09	105.090	102.140	15,624	161,165,221	43,035	1,924	25	15
F_ARCLK0124	31.01.2024	145.930	146.030	-0.07 %	-0.10	146.680	144.000	105	1,525,591	137	9	58	16
F_ARCLK1223	29.12.2023	141.330	141.320	0.01 %	0.01	142.800	139.610	6,474	91,385,523	15,908	583	25	16
F_ASELS0124	31.01.2024	52.430	51.880	1.06 %	0.55	52.930	51.460	1,858	9,700,870	1,612	601	58	16
F_ASELS1223	29.12.2023	50.570	50.140	0.86 %	0.43	51.180	49.540	144,938	731,605,322	112,847	3,379	25	16
F_ASTOR0124	31.01.2024	114.760	116.030	-1.09 %	-1.27	117.600	114.550	475	5,482,469	1,535	56	58	19
F_ASTOR1223	29.12.2023	110.930	113.570	-2.32 %	-2.64	113.900	110.660	17,486	195,254,162	26,243	1,678	25	19
F_BIMAS0124	31.01.2024	325.850	323.050	0.87 %	2.80	327.780	318.000	272	8,854,844	361	55	58	16
F_BIMAS1223	29.12.2023	313.840	311.770	0.66 %	2.07	317.170	306.310	11,625	363,596,926	14,379	1	25	16
F_DOHOL0124	31.01.2024	14.110	14.230	-0.84 %	-0.12	14.270	14.040	746	1,054,343	1,696	79	58	16
F_DOHOL1223	29.12.2023	13.650	13.760	-0.80 %	-0.11	13.850	13.520	90,468	123,388,281	336,361	-14,432	25	16
F_ECILC0124	31.01.2024	49.070	50.430	-2.70 %	-1.36	50.000	48.610	354	1,734,857	463	26	58	17
F_ECILC1223	29.12.2023	47.130	48.520	-2.86 %	-1.39	49.000	46.900	7,808	37,115,774	12,041	713	25	17
F_EKGYO0124	31.01.2024	7.980	7.830	1.92 %	0.15	8.000	7.800	5,755	4,519,168	9,414	4,091	58	17
F_EKGYO1223	29.12.2023	7.720	7.600	1.58 %	0.12	7.750	7.530	548,230	416,626,044	776,346	-28,393	25	17
F_ENJSA0124	31.01.2024	52.000	51.130	1.70 %	0.87	52.200	51.100	305	1,574,668	1,592	19	58	16
F_ENJSA1223	29.12.2023	50.480	49.390	2.21 %	1.09	50.490	49.280	26,819	133,957,249	48,826	2,619	25	16
F_ENKAI0124	31.01.2024	36.680	37.060	-1.03 %	-0.38	37.150	36.670	1,102	4,067,023	4,911	640	58	17
F_ENKAI1223	29.12.2023	35.880	36.100	-0.61 %	-0.22	36.390	35.810	41,184	148,552,928	84,453	3,552	25	17
F_EREGL0124	31.01.2024	42.820	43.470	-1.50 %	-0.65	44.460	41.510	2,959	12,683,868	8,068	562	58	17
F_EREGL1223	29.12.2023	41.300	41.870	-1.36 %	-0.57	42.100	41.140	131,331	544,195,405	279,325	-24,551	25	17
F_FROTO0124	31.01.2024	909.060	901.340	0.86 %	7.72	914.420	886.350	57	5,129,929	58	10	58	16
F_FROTO1223	29.12.2023	877.250	860.300	1.97 %	16.95	884.800	852.420	4,093	355,278,390	3,316	-194	25	16
F_GARAN0124	31.01.2024	61.380	60.100	2.13 %	1.28	61.480	58.730	7,299	44,014,504	2,658	753	58	17
F_GARAN1223	29.12.2023	59.420	58.120	2.24 %	1.30	59.540	56.840	132,424	767,349,364	168,451	-958	25	17
F_GUBRF0124	31.01.2024	420.840	420.430	0.10 %	0.41	432.150	415.170	1,251	53,129,466	7,068	453	58	18
F_GUBRF1223	29.12.2023	405.520	406.140	-0.15 %	-0.62	417.990	400.700	27,035	1,105,686,441	147,679	547	25	18
F_HALKB0124	31.01.2024	13.640	13.770	-0.94 %	-0.13	13.830	13.580	928	1,265,203	2,111	324	58	19
F_HALKB1223	29.12.2023	13.180	13.320	-1.05 %	-0.14	13.400	13.120	64,833	85,653,294	149,309	-11,237	25	19
F_HEKTS0124	31.01.2024	24.910	24.170	3.06 %	0.74	25.050	24.070	1,281	3,147,043	2,423	368	58	20
F_HEKTS1223	29.12.2023	24.260	23.430	3.54 %	0.83	24.380	23.220	120,118	285,089,627	100,845	1,814	25	20
F_ISCTR0124	31.01.2024	24.170	23.540	2.68 %	0.63	24.220	23.310	2,784	6,614,514	3,233	740	58	17
F_ISCTR1223	29.12.2023	23.370	22.780	2.59 %	0.59	23.430	22.480	521,875	1,194,269,159	643,070	-5,912	25	17
F_ISGYO0124	31.01.2024	22.310	22.330	-0.09 %	-0.02	22.660	22.110	537	1,206,361	1,312	262	58	19
F_ISGYO1223	29.12.2023	21.670	21.730	-0.28 %	-0.06	21.910	21.310	32,525	70,149,069	222,602	4,071	25	19

Sözleşme Kodu	Vade Ayı	Uzlaşma Fiyatı	Önceki Uzlaşma Fiyatı	Değişim	Değişim Puan	Gün İçi Yüksek	Gün İçi Düşük	İşlem Miktarı	İşlem Hacim	Açık Pozisyon	Açık Pozisyon Değişimi	Vadeye Kalan Gün Sayısı	Takasbank Başlangıç Teminatı %
PAY VADELİ													
F_KARSN0124	31.01.2024	10.290	10.120	1.68 %	0.17	10.500	9.990	975	1,001,770	1,724	389	58	17
F_KARSN1223	29.12.2023	9.910	9.740	1.75 %	0.17	10.190	9.640	72,686	71,986,301	69,721	7,417	25	17
F_KCHOL0124	31.01.2024	152.550	151.140	0.93 %	1.41	154.800	149.860	424	6,441,975	710	95	58	16
F_KCHOL1223	29.12.2023	147.400	146.650	0.51 %	0.75	147.730	144.700	28,837	422,507,948	92,457	3,526	25	16
F_KONTR0124	31.01.2024	275.160	266.590	3.21 %	8.57	289.480	265.330	487	13,415,223	273	113	58	19
F_KONTR1223	29.12.2023	267.370	258.080	3.60 %	9.29	281.620	256.480	12,798	341,010,216	7,674	1,260	25	19
F_KOZAA0124	31.01.2024	59.370	59.050	0.54 %	0.32	60.640	59.190	528	3,150,984	469	196	58	16
F_KOZAA1223	29.12.2023	57.410	57.100	0.54 %	0.31	58.690	57.000	36,883	212,854,564	131,384	3,375	25	16
F_KOZAL0124	31.01.2024	25.400	24.830	2.30 %	0.57	26.140	25.200	3,289	8,427,089	6,538	1,049	58	18
F_KOZAL1223	29.12.2023	24.770	24.260	2.10 %	0.51	25.320	24.340	183,431	454,537,798	208,132	-1,950	25	18
F_KRDMD0124	31.01.2024	25.650	26.160	-1.95 %	-0.51	26.320	25.590	1,862	4,814,710	1,398	416	58	18
F_KRDMD1223	29.12.2023	24.780	25.230	-1.78 %	-0.45	25.460	24.700	200,209	501,243,617	254,596	-37,955	25	18
F_MGROS0124	31.01.2024	370.400	376.710	-1.68 %	-6.31	376.880	367.500	130	4,822,238	345	22	58	17
F_MGROS1223	29.12.2023	358.580	364.710	-1.68 %	-6.13	364.140	354.270	3,662	131,122,533	7,905	303	25	17
F_ODAS0124	31.01.2024	12.060	11.590	4.06 %	0.47	12.280	11.650	7,730	9,320,704	13,890	267	58	18
F_ODAS1223	29.12.2023	11.630	11.160	4.21 %	0.47	11.870	11.410	571,825	665,923,607	782,231	11,491	25	18
F_OYAKC0124	31.01.2024	65.130	66.950	-2.72 %	-1.82	66.790	64.700	967	6,326,294	1,817	166	58	18
F_OYAKC1223	29.12.2023	63.300	65.160	-2.85 %	-1.86	65.330	62.940	34,027	216,469,622	39,259	1,363	25	18
F_PETKM0124	31.01.2024	23.100	23.160	-0.26 %	-0.06	23.450	23.050	1,554	3,614,444	6,841	262	58	16
F_PETKM1223	29.12.2023	22.280	22.410	-0.58 %	-0.13	22.690	22.250	262,724	591,187,427	485,066	213	25	16
F_PGSUS0124	31.01.2024	766.950	764.890	0.27 %	2.06	770.000	759.000	64	4,898,228	265	24	58	17
F_PGSUS1223	29.12.2023	740.790	739.950	0.11 %	0.84	746.500	732.010	5,567	411,871,906	10,034	73	25	17
F_SAHOL0124	31.01.2024	66.380	66.340	0.06 %	0.04	66.720	65.250	559	3,702,961	1,339	236	58	15
F_SAHOL1223	29.12.2023	64.350	64.080	0.42 %	0.27	64.540	63.000	77,272	494,158,061	222,207	-487	25	15
F_SASA0124	31.01.2024	56.520	55.470	1.89 %	1.05	57.460	54.750	1,167	6,585,688	1,766	291	58	17
F_SASA1223	29.12.2023	54.990	53.750	2.31 %	1.24	55.910	53.090	107,742	587,210,638	84,997	-1,363	25	17
F_SISE0124	31.01.2024	52.160	52.360	-0.38 %	-0.20	52.750	51.770	1,248	6,502,610	4,768	397	58	17
F_SISE1223	29.12.2023	50.370	50.660	-0.57 %	-0.29	50.920	49.900	54,660	275,210,205	163,149	725	25	17
F_SKBNK0124	31.01.2024	7.490	7.610	-1.58 %	-0.12	7.660	7.470	1,038	779,861	4,428	381	58	20
F_SKBNK1223	29.12.2023	7.220	7.370	-2.04 %	-0.15	7.420	7.200	218,085	158,172,597	969,259	18,109	25	20
F_SOKM0124	31.01.2024	63.780	62.260	2.44 %	1.52	63.900	61.350	176	1,096,423	1,620	14	58	17
F_SOKM1223	29.12.2023	61.760	60.440	2.18 %	1.32	61.850	59.210	18,590	112,474,308	38,692	1,510	25	17
F_TAVHL0124	31.01.2024	125.770	125.120	0.52 %	0.65	126.660	123.120	351	4,398,335	890	73	58	15
F_TAVHL1223	29.12.2023	121.200	121.050	0.12 %	0.15	122.610	118.940	11,862	143,292,452	41,321	984	25	15
F_TCELL0124	31.01.2024	60.630	61.230	-0.98 %	-0.60	61.630	60.230	771	4,682,867	3,758	246	58	16
F_TCELL1223	29.12.2023	58.510	59.370	-1.45 %	-0.86	59.880	58.140	60,415	354,991,625	218,287	4,608	25	16
F_THYAO0124	31.01.2024	279.790	277.520	0.82 %	2.27	281.340	275.890	1,177	32,854,847	2,110	91	58	16
F_THYAO1223	29.12.2023	270.450	268.410	0.76 %	2.04	272.100	266.470	65,993	1,781,321,519	92,686	4,932	25	16
F_TKFEN0124	31.01.2024	50.130	47.680	5.14 %	2.45	50.490	47.410	1,582	7,844,294	8,550	565	58	16
F_TKFEN1223	29.12.2023	48.470	46.140	5.05 %	2.33	48.960	45.750	50,757	241,743,230	139,429	10,357	25	16
F_TOASO0124	31.01.2024	259.450	255.190	1.67 %	4.26	260.000	253.570	129	3,336,004	295	33	58	15
F_TOASO1223	29.12.2023	250.280	247.770	1.01 %	2.51	251.570	244.700	15,061	374,774,901	33,512	328	25	15
F_TSKB0124	31.01.2024	7.700	7.700	0.00 %	0.00	7.780	7.620	379	290,630	4,120	256	58	19
F_TSKB1223	29.12.2023	7.470	7.490	-0.27 %	-0.02	7.530	7.350	149,974	111,269,783	501,535	5,186	25	19
F_TTKOM0124	31.01.2024	25.440	25.660	-0.86 %	-0.22	26.000	25.340	477	1,217,737	9,904	-162	58	18
F_TTKOM1223	29.12.2023	24.650	24.950	-1.20 %	-0.30	25.160	24.450	73,429	181,204,481	133,321	-8,417	25	18
F_TUPRS0124	31.01.2024	164.110	163.500	0.37 %	0.61	167.000	163.490	772	12,704,194	1,466	77	58	16
F_TUPRS1223	29.12.2023	158.590	158.240	0.22 %	0.35	161.750	157.720	29,739	473,496,364	38,285	-911	25	16
F_VAKBN0124	31.01.2024	14.880	15.020	-0.93 %	-0.14	15.010	14.520	610	898,576	1,625	283	58	19
F_VAKBN1223	29.12.2023	14.360	14.480	-0.83 %	-0.12	14.520	14.010	263,514	375,219,835	320,402	-31,851	25	19
F_VESTL0124	31.01.2024	62.150	63.400	-1.97 %	-1.25	62.440	61.570	195	1,209,565	351	114	58	16
F_VESTL1223	29.12.2023	59.990	60.670	-1.12 %	-0.68	61.100	59.360	8,837	53,065,922	101,725	1,995	25	16
F_YKBNK0124	31.01.2024	21.790	21.190	2.83 %	0.60	21.800	21.010	4,224	9,031,674	7,092	1,405	58	17
F_YKBNK1223	29.12.2023	21.110	20.510	2.93 %	0.60	21.120	20.300	657,045	1,354,010,937	1,019,464	-48,818	25	17

*Takasbank pozisyon limitlerine ulaşmak için [tıklayınız](#).

**Gedik Yatırım Menkul Değerler A.Ş. - Yatırım Danışmanlığı Birimi**

Ünvan : Gedik Yatırım Menkul Değerler A.Ş.

Adres : Altayçeşme Mah. Çamlı Sok. Ofis Park Maltepe No:21/4 Kat:10-11-12 Maltepe/İstanbul

Tel :(0216) 453 0053

E-Posta : vadeli@gedik.com

***Gedik Yatırım VİOP Bülteni, Genel Yatırım Tavsiyesi Kapsamında Yatırım Danışmanlığı Birimi Tarafından Hazırlanmaktadır.**

YASAL UYARI

Burada yer alan bilgiler Gedik Yatırım tarafından bilgilendirme amacıyla hazırlanmıştır. Yatırım sinyal, bilgi, yorum ve tavsiyeleri yatırım danışmanlığı kapsamında değildir. Yatırım danışmanlığı hizmeti; aracı kurumlar, portföy yönetim şirketleri, mevduat kabul etmeyen bankalar ile müşteri arasında imzalanacak yatırım danışmanlığı sözleşmesi çerçevesinde sunulmaktadır. Burada yer alan sinyal, yorum ve tavsiyeler, herhangi bir yatırım aracının alım satım önerisi ya da getiri vaadi olarak yorumlanmamalıdır. Bu görüşler mali durumunuz ile risk ve getiri tercihlerinize uygun olmayabilir ve sadece burada yer alan bilgilere ve sinyallere dayanarak yatırım kararı verilmesi beklentilerinize uygun sonuçlar doğurmayabilir. Burada yer alan sinyaller, fiyatlar, veriler ve bilgilerin tam ve doğru olduğu garanti edilemez; içerik, haber verilmeksizin değiştirilebilir. Tüm sinyal ve veriler, Gedik Yatırım tarafından güvenilir olduğuna inanılan kaynaklardan alınmıştır. Bu sinyal ve kaynakların kullanılması nedeni ile ortaya çıkabilecek hatalardan ve zararlardan Gedik Yatırım sorumlu değildir.

Genel Müdürlük

Altayçeşme Mah. Çamlı Sok. Ofis Park Maltepe No:21/4 Kat:10-11-12 Maltepe/İstanbul/Türkiye Tel: (0216) 453 00 00 (pbx) Faks: (0216) 377 11 36

Alanya

Şekerhane Mah. Atatürk Cad.(Hancı Pastanesi Üstü) Balta İş Hanı 1100 Sok. Dış Kapı No : 9 İç Kapı No : 206 Alanya - Antalya Tel: (0242) 519 23 17 (pbx) Faks: (0242) 513 93 81

Adana-Seyhan

Çınarlı Mah. Ziyapaşa Bulvarı No: 78 Güneş Ziyapaşa İş Merkezi Kat :5 No :504 Seyhan/ADANA Tel: (0322) 355 03 50 (pbx) Faks: (0322) 290 35 18

Ankara - Çankaya

Simon Bolivar Cad. No: 8/6 Çankaya/ANKARA Tel: (0312) 438 27 00 (pbx) Faks: (0312) 438 27 47

Ankara - Kızılay

Mustafa Kemal Mah. 2157 Sk. Dış Kapı No : 2 İç Kapı No : 11 Çankaya/ ANKARA Tel: (0312) 232 09 49 (pbx) Faks: (0312) 232 09 49

Antalya

Elmalı Mah. Cumhuriyet Cad. Dış Kapı No : 40 Gültekin İşhanı Kat: 3 İç Kapı No : 301 Muratpaşa /ANTALYA Tel: (0242) 248 35 20 (pbx) Faks: (0242) 244 29 10

Aydın

Hasanefendi-Ramazan Paşa Mah. İstiklal Cad. Dış Kapı No : 23 İç Kapı No : 1 Efeler/AYDIN Tel: (0256) 999 17 87 (pbx) Faks:

Aydın - Kuşadası

Türkmen mah. Atatürk Bulvarı Belvü Sitesi C Blok Kat 2 Daire 3 Kuşadası /AYDIN Tel: (0256) 618 44 77 (pbx) Faks: (0256) 618 44 91

Aydın - Nazilli

Altıntaş Mah. İstasyon Bulvarı No:19 Kat:4 Daire:12 Nazilli / AYDIN Tel: (0256) 314 15 98 (pbx) Faks: (0256) 315 88 52

Bağdat Caddesi Private

Caddebostan Mah. Kantarcı Rıza Sk. Dış Kapı No:1 K:4 İç Kapı No:8 Kadıköy / İSTANBUL Tel: (0216) 453 01 05 (pbx) Faks: (0216) 411 23 54

Balıkesir

Eski Kuyumcular Mah. Anafartalar Cad. Acarlar İş Merkezi Dış Kapı No : 23 İç Kapı No : 1 Karesi - BALIKESİR Tel: (0266) 999 12 40 (pbx) Faks:

Bandırma

Dere Mah. Ordu Cad. Kapı No:3 İç Kapı No:2 Bandırma/ BALIKESİR Tel: (0226) 999 10 75 (pbx) Faks:

Bodrum

Taşyaka Mah. Ölüdeniz (TSY) Cad. No : 21 İç Kapı No : 3 Fethiye / Muğla Tel: (0252) 316 32 70 (pbx) Faks: (0252) 316 92 70

Bursa

İhsaniye Mah. İknur Sok. Dış Kapı No: 1D İç Kapı No: 8 Nilüfer/Bursa Tel: (0224) 220 51 50 (pbx) Faks: (0224) 220 50 99

Bursa - Nilüfer

Oduluk Mah. Liman Cad. No:7 Nilüfer / BURSA Tel: (0224) 275 35 50 (pbx) Faks: (0224) 451 79 66

Çanakkale

Kemalpaşa Mah. Şair Ece Ayhan Meydanı Dış Kapı No: 22 Kat: 2 İç Kapı No:2 Merkez / ÇANAKKALE Tel: (0286) 999 17 02 (pbx) Faks:

Çorlu

Zafer Mah. Cumhuriyet Bulvarı Dış Kapı No:9T1 İç Kapı No:114 Çorlu TEKİRDAĞ Tel: (0282) 888 96 20 (pbx) Faks:

Çorum - Merkez

Yavruturna Mah. 1. Maliye Sok. No: 1 Kat: 4 D: 22 Çorum Tel: (0364) 211 11 45 (pbx) Faks: (0364) 201 05 63

Denizli - Merkez

Saraylar Mah. İkinci Ticari Yol Sok.No:24 Kat:4 D:8 DENİZLİ Tel: (0258) 263 80 15 (pbx) Faks: (0258) 241 91 01

Edirne - Merkez

İstasyon Mah. Hakim Çağlar Işık Cad. Dış Kapı No : 1 İç Kapı No : 30 Merkez / Edirne Tel: (0284) 212 45 61 (pbx) Faks: (0284) 213 37 78

Elazığ - Merkez

Cumhuriyet Mah. Beyzade Efendi Bulvarı Temizer Apt. NO:1/3 A Blok Merkez / Elazığ Tel: (0424) 234 57 40 (pbx) Faks:

Eskişehir - Merkez

Akarbaşı Mah. Atatürk Bulvarı No : 77 A Odunpazarı / ESKİŞEHİR Tel: (0222) 230 09 08 (pbx) Faks: (0222) 220 37 02

Etiler Private

Etiler Mah. Yıldız Çiçeği Sok. No:11 Beşiktaş/İstanbul Tel: (0212) 999 50 11 (pbx) Faks:

Gaziantep

İncil Pınar Mah. Nail Bilen Cad. Ugur Plaza Sitesi Uğur Plaza Blok No: 5 İç Kapı No: 35 Şehitkamil / Gaziantep Tel: (0342) 909 01 54 (pbx) Faks:

İstanbul - Ataşehir

Barbaros Mah. İhlamur Bulvarı Sarkaç Sok. Ağaoglu My Prestige No:1 D: 12-13 Ataşehir/İSTANBUL Tel: (0216) 560 37 00 (pbx) Faks: (0216) 688 67 86

İstanbul - Bakırköy

Cevizlik Mah. Muhasebeci Sok. Neşe Han No: 1 Kat:3 Bakırköy/İSTANBUL Tel: (0212) 660 85 25 (pbx) Faks: (0212) 570 03 03

İstanbul - Kapalıçarşı

Kürkçüler Sk. No: 25 Eminönü/Kapalıçarşı/İSTANBUL Tel: (0212) 513 40 01 (pbx) Faks: (0212) 527 16 86

İstanbul - Maltepe

Bağlarbaşı Mah. Bağdat Caddesi. Gedik İş Merkezi A Blok No: 414 Kat: 2 Daire: 22 İSTANBUL Tel: (0216) 399 00 42 (pbx) Faks: (0216) 399 18 17

İstanbul - Şişli

Esentepe Mah. Büyükdere Cad. Dış Kapı N201 Loft Residence İç Kapı N 50 Şişli / İSTANBUL Tel: (0212) 385 42 00 (pbx) Faks: (0212) 283 92 80

İstanbul - Tophane

Necatibey Cad. Alipaşa Degirmen Sok. No: 24 34425 Tophane/Karaköy/ İSTANBUL Tel: (0212) 251 60 06 (pbx) Faks: (0212) 293 49 03

İstanbul - Ümraniye

İnkılap Mah. Küçüksu Cad. Çeşminaz Sok. NO:2/7 Kat:3 Ümraniye Tel: (0216) 461 33 90 (pbx) Faks: (0216) 328 10 32

İzmir

Akdeniz Mah. Akdeniz Cad. Dış Kapı No : 1 İç Kapı No : 303 Konak / İZMİR Tel: (0232) 465 10 20 (pbx) Faks: (0232) 464 66 22

Karabük - Merkez

Bayır Mah. Menderes Cad. Çebioğlu Twin Towers B Blok Dış Kapı No :2 İç Kapı No : 107 Merkez / Karabük Tel: (0370) 502 15 90 (pbx) Faks: (0370) 502 15 93

Kayseri

Hunat Mah. Postalar Geçidi Sok. Ak Plaza Dış Kapı No :1 İç Kapı No : 206 Melikgazi - Kayseri Tel: (0352) 222 78 26 (pbx) Faks: (0352) 221 48 27

Kocaeli - Gebze

Hacı Halil Mah. Hükümet Cad. No: 95 Gebze/KOCAELİ Tel: (0262) 642 34 00 (pbx) Faks: (0262) 641 82 01

Kocaeli - İzmit Şubesi

Körfez Mahallesi Ankara Karayolu Cad. Dış Kapı No : 123/ 2 İç Kapı No : 9 İzmit / Kocaeli Tel: (0262) 999 18 14 (pbx) Faks: (0216) 377 11 36

Konya - Selçuklu

Beyazıt Mahallesi, Hüsnü Aşk Sok. Bezirci İş Merkezi Kat:4 D:403 Selçuklu / KONYA Tel: (0332) 238 59 60 (pbx) Faks: (0332) 238 59 75

Malatya - Battalgazi

Büyük Hüseyin Bey Mah. Atatürk Cad. Anadolu İş Merkezi K: 3 No: 23 D: 9-10-11 Battalgazi / MALATYA Tel: (0422) 325 62 67 (pbx) Faks: (0422) 322 23 72

Manisa - Merkez

Anafartalar Mah. Mustafa Kemal Paşa Cad. Kamil Menteş Apt. No: 34/1 MANİSA Tel: (0236) 239 42 98 (pbx) Faks: (0236) 239 43 02

Mersin - Akdeniz

Mahmudiye Mah. Atatürk Cad. Adil Kanun İş Hanı Kat: 2 Akdeniz / MERSİN Tel: (0324) 238 18 18 (pbx) Faks: (0324) 231 22 52

Muğla - Fethiye

Babataşı Mah. 774. Sok. No.2 Fethiye / Muğla Tel: (0252) 612 07 60 (pbx) Faks: (0252) 612 36 46

Ordu - Altınordu

Düz Mah. Yıldırım Cad. Dış Kapı No : 4 İç Kapı No : 503 Altınordu / ORDU Tel: (0452) 222 07 49 (pbx) Faks: (0452) 220 07 50

Sakarya - Adapazarı

Tiğcılar Mah. Yenicami Sok. Dış Kapı No:5 İç Kapı No: 201 Adapazarı- Sakarya Tel: (0264) 279 83 89 (pbx) Faks: (0264) 281 03 88

Samsun - İlkadım

Hançerli Mah. Dervişzade Sok. Albayrak İş Merkezi No :5 Kat:6 İç Kapı No :5 İlkadım /Samsun Tel: (0362) 431 63 43 (pbx) Faks: (0362) 431 33 89

Trabzon - Ortahisar

Kemerkaya Mah. K.Maraş Cad. Ticaret Mektep Sk. Ustaömeroğlu İş Merkezi No: 9/9 Ortahisar/TRABZON Tel: (0462) 326 09 97 (pbx) Faks: (0462) 326 38 67

Uşak - Merkez

İsmetpaşa Cad. No: 45 K: 2 Mavi Plaza UŞAK Tel: (0276) 227 27 44 (pbx) Faks: (0276) 227 27 37

Yeşilyurt Private Şube

Yeşilyurt Mah. Sipahioğlu Cad. No : 14 İç Kapı No : 5 Bakırköy / İSTANBUL Tel: (0000) 000 00 00 (pbx) Faks:

Zonguldak - Ereğli

Müftü Mahallesi Süheyla Erel Sokak. No:2/1 Ay City İş Merkezi 7. Kat Ofis No:85 Karadeniz Ereğli / ZONGULDAK Tel: (0372) 329 10 00 (pbx) Faks: (0372) 316 66 30