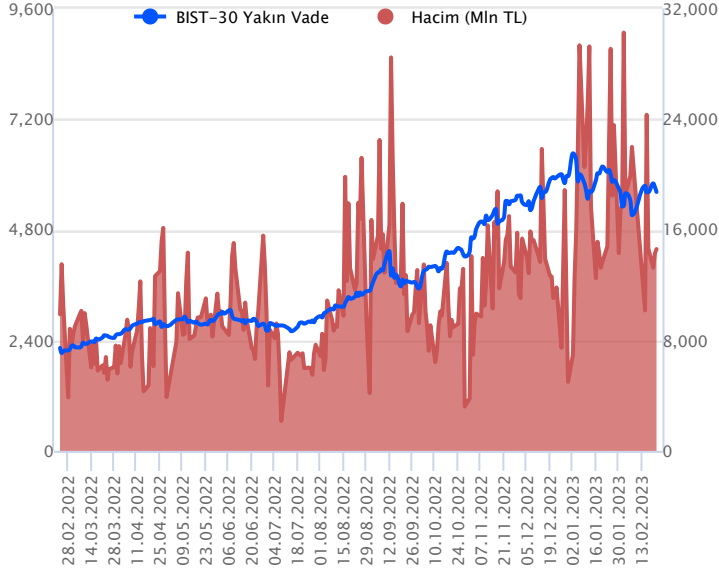


Sözleşme Kodu	Vade Ayı	Uzlaşma Fiyatı	Önceki Uzlaşma Fiyatı	Değişim	Değişim Puan	Gün İçi Yüksek	Gün İçi Düşük	İşlem Miktarı	İşlem Hacim	Açık Pozisyon	Açık Pozisyon Değişimi	Vadeye Kalan Gün Sayısı	Takasbank Başlangıç Teminatları
ENDEKS KONTRATLARI													
F_XU0300223	28.02.2023	5,625.50	5,742.25	-2.03 %	-116.75	5,765.50	5,602.00	256,881.00	14,599,855,777.50	217,369.00	-7,339.00	6	7,150
F_XU0300423	28.04.2023	5,700.50	5,812.50	-1.93 %	-112.00	5,844.75	5,660.00	41,783.00	2,402,681,415.00	52,556.00	15,698.00	65	7,150

BIST 30 Yakın Vadeli Kontratı



Şubat vadeli endeks sözleşmesi dün 5.765,50 ile 5.602,00 seviyeleri arasında dalgalanarak günü %2,03'lük düşüşle 5.625,50 uzlaşma fiyatından tamamladı. Akşam seansı kapanışı ise uzlaşma fiyatının altında 5.618,50 Seviyesinden gerçekleşti. Haftaya pozitif seyirlerle başlayan sözleşmede son iki işlem gününde zayıf seyirlerin etkili olduğu görülürken, dün günün büyük çoğunluğunda fiyatlamamanın negatif bölgede seyrettiğini söyleyebiliriz. Sözleşmede fiyatlama yurt dışı piyasalardan bağımsız kendi iç dinamikleri ile hareket etmeye devam ettiği yorumunu yapabiliriz. Bu bağlamda son dönemde zayıf görünüm sergileyen sözleşmenin güne volatil bir başlangıç yapabileceğini değerlendiriyoruz.

Sözleşmede bugün 5.600 seviyesini destek olarak izliyoruz. Bu seviye altındaki fiyatlamalarda 5.515 - 5.460 ve 5.360 seviyelerinin destek olarak takip edilebileceğini değerlendiriyoruz. Yukarı yönlü hareketlerde ise 5.670 ve 5.765 seviyeleri direnç olarak izlenebilir. Fiyatlamada 5.765 üzerinde 5.880 seviyesinin önemli direnç konumunda olduğunu düşünüyoruz. Sözleşmede volatilitenin devam ettiği dolayısıyla yatırımcıların risk profillerine uygun hareket etmelerinin önem arz ettiği günlerden geçtiğimizi belirtmekte fayda görüyoruz.

Endeks - 30 Yakın Vade Aracı Kurum Dağılımı Günlük Değişim

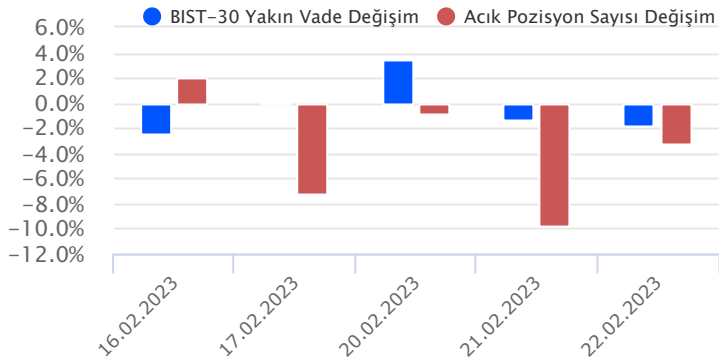
Long			Short		
Kurum	Net Lot	Pay (%)	Kurum	Net Lot	Pay (%)
Yapı Kredi Yatırım	11.066	53	Teb Yatırım	10.730	51
İnfo Yatırım	1.838	9	Tacirler Yatırım	3.223	15
Meksa Yatırım	1.601	8	Ak Yatırım	2.581	12
A1 Capital Menkul	1.559	7	Bank of America	1.423	7
Vakıf Yatırım	800	4	Sanko Yatırım	627	3
Diğer	4.148	20	Diğer	2.428	12

İlk 5 Kurum Satım Ağırlıklı

Endeks - 30 Yakın Vade Aracı Kurum Dağılımı Tüm Vade

Long			Short		
Kurum	Net Lot	Pay (%)	Kurum	Net Lot	Pay (%)
Teb Yatırım	66.338	52	Bank of America	19.463	15
Garanti BBVA	28.176	22	Tacirler Yatırım	19.453	15
Ziraat Yatırım	9.966	8	HSBC Yatırım	16.904	13
Deniz Yatırım	6.416	5	İş Yatırım	16.167	13
Halk Yatırım	6.253	5	Ak Yatırım	12.838	10
Diğer	10.135	8	Diğer	42.459	33

İlk 5 Kurum Alım Ağırlıklı

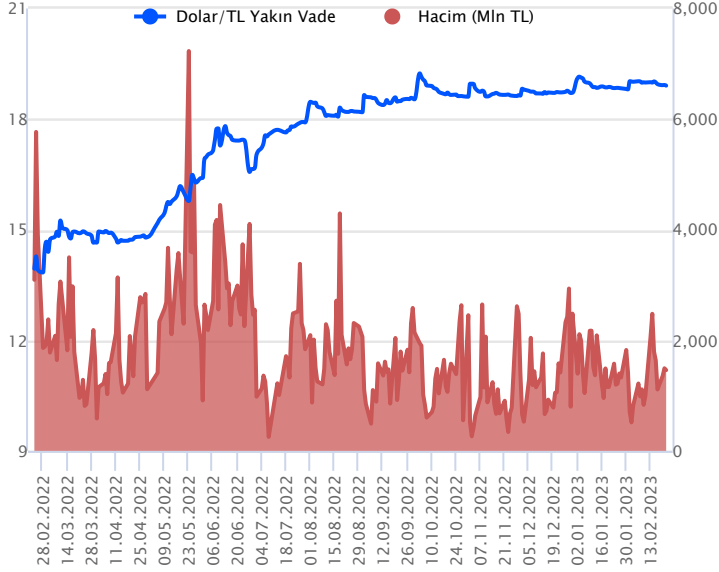


Fiyat (%) Açık Pozisyon (%) Yorum

Artış	Artış	Yükselişin devamlılığı için sinyal olarak kabul edilebilir.
Artış	Azalış	Yükselişin desteklenmediğini gösterir.
Azalış	Artış	Düşüşlerin devamlılığı için sinyal olarak kabul edilebilir.
Azalış	Azalış	Düşüşlerin desteklenmediğini gösterir.

Sözleşme Kodu	Vade Ayı	Uzlaşma Fiyatı	Önceki Uzlaşma Fiyatı	Değişim	Değişim Puan	Gün İçi Yüksek	Gün İçi Düşük	İşlem Miktarı	İşlem Hacim	Açık Pozisyon	Açık Pozisyon Değişimi	Vadeye Kalan Gün Sayısı	Takasbank Başlangıç Teminatları
DÖVİZ KONTRATLARI													
F_EURTRY0223	28.02.2023	20.1320	20.1652	-0.16 %	-0.03	20.1826	20.1000	374	7,526,796	1,671	-32	6	3,030
F_EURTRY0323	31.03.2023	20.5509	20.5850	-0.17 %	-0.03	20.5867	20.5410	66	1,356,660	826	44	37	3,030
F_EURUSD0223	28.02.2023	1.0657	1.0664	-0.07 %	0.00	1.0671	1.0628	33,113	664,071,960	21,494	-14,005	6	660
F_EURUSD0323	31.03.2023	1.0696	1.0686	0.09 %	0.00	1.0698	1.0666	22,165	446,035,033	23,903	21,032	37	660
F_USDTRY0223	28.02.2023	18.9053	18.9124	-0.04 %	-0.01	18.9199	18.8887	77,237	1,459,534,704	499,701	-50,626	6	2,670
F_USDTRY0323	31.03.2023	19.2486	19.2277	0.11 %	0.02	19.2550	19.2250	66,084	1,271,521,571	834,616	51,971	37	2,670

Dolar/TL Yakın Vadeli Kontratı



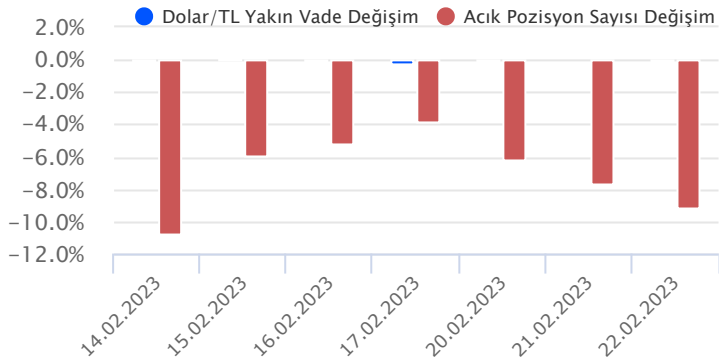
Şubat vadeli Dolar/TL sözleşmesi dün 18,8887 ile 18,9199 seviyeleri arasında dalgalanarak günü %0,04'lük düşüyle 18,9124 uzlaşma fiyatından tamamladı. Yurt içerisinde reel kesim güven endeksi şubat ayında bir önceki aya göre 0,7 puan artışla 102,4 seviyesine yükselirken, imalat sanayi kapasite kullanım oranı ise 0,1 puan azalışla %75,7 seviyesine geriledi. ABD'de Fed'in son toplantısına ait yayınlanan tutanaklarda, Fed üyelerinin büyük çoğunluğunun 25 baz puanlık faiz artışı konusunda hem fikir oldukları, birkaç Fed üyesinin ise 50 baz puanlık faiz artışını desteklediği bildirildi. Açıklanan verilerin spot kur fiyatlaması üzerinde etkisinin olmadığını söyleyebiliriz. Bugün yurt içerisinde TCMB faiz kararı izlenecek olup, TCMB'nin faizlerde 100 baz puan indirimine gidebileceğini değerlendiriyoruz. ABD'de ise büyüme verisi ön planda olacak. Dolar/TL spot kuru, bu sabah saat 08:20 itibarıyla 18,88'li seviyelerde yatay görünüm sergiliyor. Dolar endeksi ise 104,39 civarında bulunuyor. Bu bağlamda sözleşmede bugün 18,88 ve 18,86 seviyeleri destek olarak takip edilebilir. Yukarıda ise 18,93 - 18,96 ve 19,00 seviyeleri direnç olarak izlenebilir.

Dolar/TL Yakın Vade Aracı Kurum Dağılımı Günlük Değişim

Long			Short		
Kurum	Net Lot	Pay (%)	Kurum	Net Lot	Pay (%)
Akbank	17.228	38	İş Yatırım	16.094	35
Teb Yatırım	14.260	31	Strateji Menkul	12.685	28
Yapı Kredi Yatırım	3.894	9	Ünlü Menkul	4.355	10
Garanti BBVA	2.389	5	İnfo Yatırım	3.231	7
Türkish Yatırım	2.250	5	Alternatif Yatırım	2.000	4
Diğer	5.744	13	Diğer	7.400	16
İlk 5 Kurum Alım Ağırlıklı					

Dolar/TL Yakın Vade Aracı Kurum Dağılımı Tüm Vade

Long			Short		
Kurum	Net Lot	Pay (%)	Kurum	Net Lot	Pay (%)
Denizbank	79.314	22	Bank of America	107.895	30
Yapı Kredi Yatırım	56.674	16	Akbank	96.447	27
Alternatif Yatırım	37.847	11	Teb Yatırım	85.358	24
Osmanlı Yatırım	20.963	6	Burgan Yatırım	34.868	10
Oyak Yatırım	19.906	6	Bank Pozitif	11.000	3
Diğer	139.985	40	Diğer	17.621	5
İlk 5 Kurum Satım Ağırlıklı					

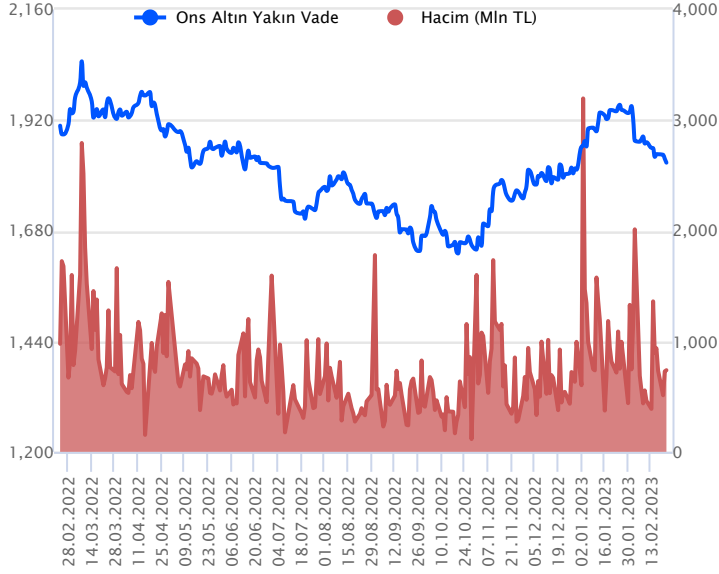


Fiyat (%) Açık Pozisyon (%) Yorum

Artış	Artış	Yükselişin devamlılığı için sinyal olarak kabul edilebilir.
Artış	Azalış	Yükselişin desteklenmediğini gösterir.
Azalış	Artış	Düşüşlerin devamlılığı için sinyal olarak kabul edilebilir.
Azalış	Azalış	Düşüşlerin desteklenmediğini gösterir.

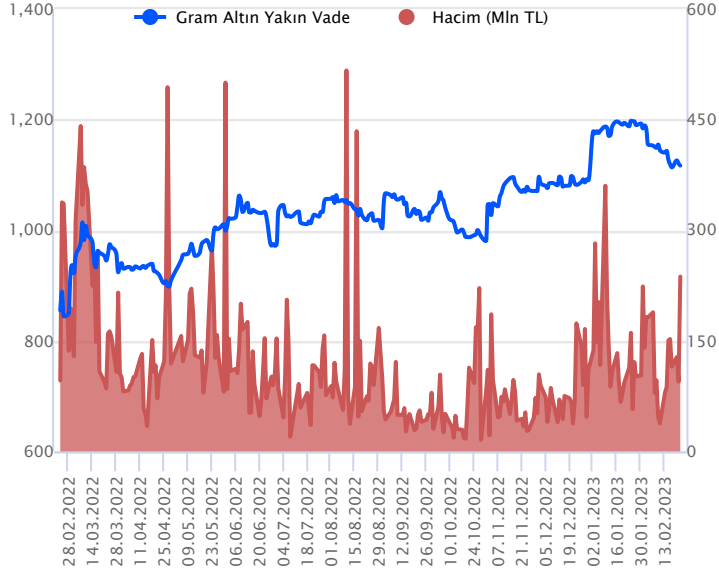
Sözleşme Kodu	Vade Ayı	Uzlaşma Fiyatı	Önceki Uzlaşma Fiyatı	Değişim	Değişim Puan	Gün İçi Yüksek	Gün İçi Düşük	İşlem Miktarı	İşlem Hacim	Açık Pozisyon	Açık Pozisyon Değişimi	Vadeye Kalan Gün Sayısı	Takasbank Başlangıç Teminatları
ALTIN KONTRATLARI													
F_XAUTRYM0223	28.02.2023	1,116.940	1,118.530	-0.14 %	-1.59	1,122.400	1,113.500	212,054	237,116,476	952,131	-108,913	6	180
F_XAUTRYM0423	28.04.2023	1,179.130	1,181.100	-0.17 %	-1.97	1,186.610	1,178.160	186,565	220,657,458	302,511	97,193	65	180
F_XAUUSD0223	28.02.2023	1,836.700	1,840.100	-0.18 %	-3.40	1,847.350	1,827.500	21,299	738,131,765	75,589	2,043	6	2,733
F_XAUUSD0423	28.04.2023	1,857.050	1,860.100	-0.16 %	-3.05	1,868.250	1,851.000	7,714	270,371,714	15,674	2,697	65	2,733

ONS ALTIN Yakın Vadeli Kontratı



Şubat vadeli ons altın sözleşmesi dün 1827,50\$ ile 1847,35\$ arasında dalgalanarak, günü %0,18 düşüyle 1836,70\$ uzlaşma fiyatından kapattı. Spot piyasada saat 08:30 itibariyle ons altın 1829\$ seviyesinde işlem görüyor. Sözleşmede dün 1847,35\$ seviyesine doğru yükseliş yaşanmasına karşın gün sonunda sınırlı bir düşüş görüldü. Hala mevcut stratejimiz geçerliliğini koruyor. Sözleşme için 1828-1850\$ arasında nötr olarak değerlendiriyoruz. Sözleşmede 1828\$ desteğinin altındaki kapanışlarda aşağı yönlü pozisyonların artması beklenebilir. Bu durumda sözleşme için 1846\$ stop seviyesi olmak koşuluyla 1791\$ seviyesi değerlendirilebilir. Yukarıda 1850\$ direnç noktası olarak görülüyor. Bu direncin üzerinde kapanışların devamında yukarı yönlü pozisyonların artması sağlanabilir. Bu doğrultuda, sözleşme için 1831\$ stop seviyesi eklenerek 1887\$ kar alımı için hedeflenebilir. Bu sabah dolar endeksi 104,35 çevresinde işlem görüyor. Bugün ABD'de GSYİH verisi açıklanacak. Olası oynaklığa karşı yatırımcıların aktif bir kar al/zarar durdur stratejisine bağlı kalarak hareket etmeleri daha sağlıklı olabilir.

GRAM ALTIN Yakın Vadeli Kontratı

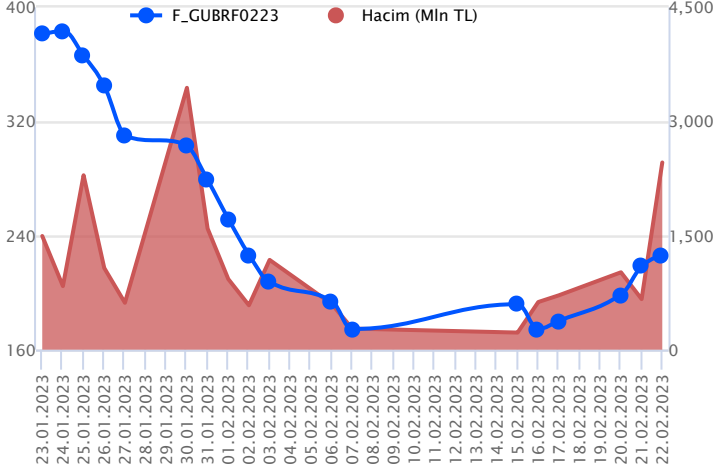


Şubat vadeli gram altın sözleşmesi dün 1113,50 TL ile 1122,40 TL arasında seyrederek, günü %0,14 düşüyle 1116,94 TL uzlaşma fiyatından kapattı. Spot piyasada saat 08:30 itibariyle gram altın 1110,00 TL seviyesinde bulunuyor. Ons altın 1823-1830\$ arasında ve Dolar/TL kuru 18,83-18,88 TL aralığında işlem görüyor. Sözleşmede dün yatay seyirler izlendiği için mevcut stratejimizi koruyoruz. Bu doğrultuda, sözleşme için 1109 – 1126 TL arasında nötr olarak değerlendirmeye devam ediyoruz. Sözleşme için 1109 TL seviyesinin altındaki kapanışların devamında aşağı yönlü pozisyonların artması beklenebilir. Bu durumda sözleşmede 1120 TL stop seviyesi eklenerek 1086 TL seviyesi değerlendirilebilir. Yukarıda 1126 TL direnç noktası olarak görülüyor. Bu direncin üzerinde kapanışların devamında 1114 TL stop seviyesi belirlenerek 1148 TL seviyesi hedeflenebilir. Bugün TCMB'nin faiz kararı ve ABD'de GSYİH verisi açıklanacak. Olası oynaklığa karşı yatırımcıların aktif bir kar al/zarar durdur stratejisine bağlı kalarak hareket etmeleri daha sağlıklı olabilir.

Sözleşme	Vade Ayı	Son Uzlaşma	Önceki Uzlaşma	Değişim %	Günün Düşüğü	Günün Yükselişi	İşlem Adedi	İşlem Hacmi
PAY VADELİ SÖZLEŞMELERİNDE EN FAZLA İŞLEM GÖRENLER								
F_GUBRF0223	28.02.2023	225.710	218.410	3.70 %	208.000	229.540	111,618	2,460,701,540
F_EREGL0223	28.02.2023	45.630	49.800	-8.35 %	45.320	49.850	432,949	2,012,821,063
F_KRDMD0223	28.02.2023	22.520	25.020	-9.99 %	22.520	25.240	562,919	1,304,942,114

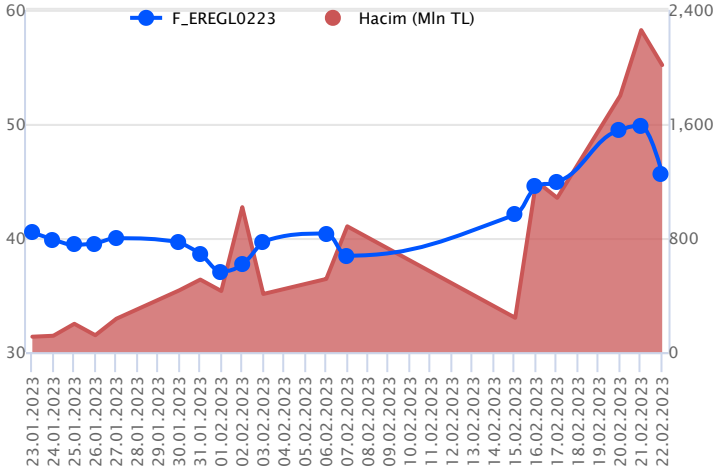
Pay vadeli sözleşmeleri, düşük teminatlarla yüksek tutarlı pozisyonlar almayı mümkün kılar. Pay vadeli sözleşmeleri ile ilgili daha detaylı bilgi almak için Gedik Yatırım VİOP Departmanı ile iletişime geçebilirsiniz.

F_GUBRF0223 Vadeli Kontratı



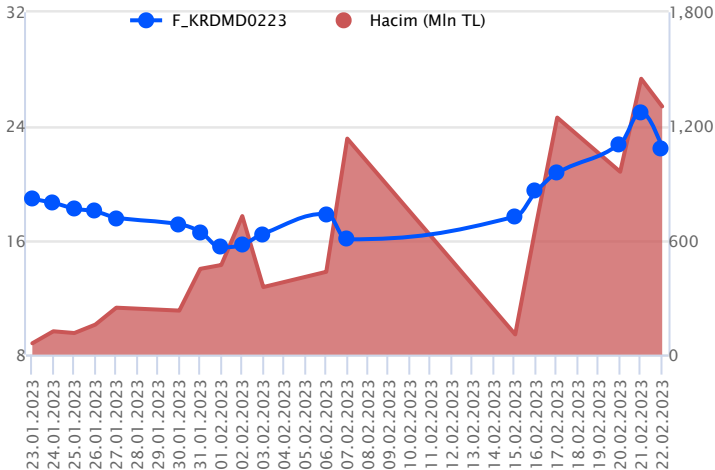
Endekste dün zayıf seyrin kaydedilirken, Şubat Vadeli GUBRF sözleşmesi dün 208,00 TL – 229,54 TL seviyeleri arasında dalgalanarak günü 225,71 TL uzlaşma fiyatından %3,70'lik kazançla tamamladı. Ortalamaların bulunduğu bölgeden gelen alımlarla pozitif ivmenin son 4 işlem günü korunduğu sözleşmede 225,00 TL üzeri kapanışlar pozitif seyrin devamlılığı açısından önemli olacak. Bu bölgenin üzerinde kalıcılığın devamında kısa vadede 230,06 TL izlenen ilk direnç konumunda bulunurken, devamında 236,45 TL – 240,00 TL ve 50 günlük üssel ortalamanın bulunduğu 244,25 TL seviyeleri söz konusu olacak diğer direnç noktalarıdır. Sözleşmede 220,00 TL'nin altında oluşacak fiyatlamalarda ise dün alımın geldiği bölge olan 216,00 TL – 210,00 TL 200,00 TL seviyeleri öne çıkacaktır. Marjın geniş olduğu dönemlerde sert yükselişlerin ardından yaşanan düzeltmelerin de sert gerçekleşebileceği göz ardı edilmemelidir, alınacak pozisyonlarda temkinli olunması aktif bir stop loss stratejisine bağlı kalınması faydalı olacaktır.

F_EREGL0223 Vadeli Kontratı



Deprem afeti sonrasında ileriye yönelik beklentilerle geçen haftadan itibaren güçlü yükselişlerin yaşandığı demir – çelik sektöründe dün sert düzeltmeler etkili oldu. Önceki gün kapanışa doğru gün içi kazançların geri verildiği EREGL cephesinde dün itibarıyla satışların hız kazandığı görüldü. Son günlerdeki yorumlarımızda sert yükselişlerin ardından olası düzeltmelerin de sert gerçekleşebileceğini vurguluyorduk. Şubat vadeli EREGL pay sözleşmesi gün içerisinde 45,32 – 49,85 TL aralığında hareket ederek günü %8,35 oranında değer kaybıyla 45,63 TL uzlaşma fiyatından tamamladı. Sözleşmede satışların devamında 44,98 ve 44,49 TL kısa vadeli destek noktalarıdır. Bu seviyeler altında 43,65 - 43,20 – 42,05 ve 41,19 TL seviyeleri destek olarak izlenebilir. Tepki alımlarında ise 46,53 - 47,02 – 47,30 – 47,82 ve 49,01 TL seviyeleri kısa vadeli direnç noktalarıdır. Sert fiyat hareketleri nedeniyle teknik analizin sağlıklı sonuçlar ortaya koymayabileceği dikkate alınmalı ve pozisyon alımı konusunda ekstra temkinli olunmalıdır.

F_KRDMD0223 Vadeli Kontratı



Deprem afeti sonrasında ileriye yönelik beklentilerle geçen haftadan itibaren güçlü yükselişlerin yaşandığı demir – çelik sektöründe dün sert düzeltmeler etkili oldu. Son günlerdeki sert yükselişlerin ardından düzeltmelerin benzer şekilde gerçekleşebileceğini önceki yorumlarımızda ifade ediyorduk. Şubat vadeli KRMDMD pay sözleşmesi gün içerisinde 22,52 – 25,24 TL aralığında hareket ederek günü %9,99 oranında kayıpla 22,52 TL uzlaşma fiyatından tamamladı. Son dönemdeki tavan fiyatlamaların ardından dün taban fiyatlamaların gündeme geldiği KRMDMD cephesinde sert fiyatlamaların devamı beklenebilir. Sözleşmede satıcı seyrin sürmesi durumunda 22,00 – 21,28 - 21,00 – 20,74 ve 20,26 TL seviyeleri destek olarak izlenebilir. Tekrar alımların gözlenmesi halinde ise 23,00 – 23,60 – 24,15 – 24,95 ve 25,24 TL seviyeleri direnç konumunda bulunmaktadır. Sert fiyat hareketleri nedeniyle teknik analizin sağlıklı sonuçlar ortaya koymayabileceği dikkate alınmalı ve pozisyon alımı konusunda ekstra temkinli olunmalıdır.

Dayanak Varlıkların Teknik Göstergeler Görünümleri

20 Gün Ortalama/Fiyat Kesişmesi (YUKARI)

ISCTR

Güç Göstergeleri Olumlu

OYAKC
USD/TRY

RSI ve Momentum göstergelerine göre olumlu olanlar

50 Gün Ortalama/Fiyat Kesişmesi (YUKARI)

ALARK

MACD

AKBNK	ZAYIF AL
ENJSA	ZAYIF AL
MGROS	ZAYIF AL
TKFEN	ZAYIF AL

20/50 Gün Ortalama Kesişmesi (YUKARI)

Bu şartları sağlayan dayanak varlık bulunmamaktadır.

Para Girişi Olan Dayanak Varlıklar

	Kapanış	İşlem Hacmi (Mln TL)
XLBNK	3,672.29	7,427.20432
OYAKC	41.52	3,273.11486
GUBRF	225.10	2,668.32214
ARCLK	117.00	1,800.67071
TCELL	33.22	1,363.02709

Yüksek Hacimliler

	İşlem Hacmi (Mln TL)
XU030	55,923.80
XSD25	33,426.71
X10XB	32,943.91
EREGL	8,390.89
XLBNK	7,427.20

20 Gün Ortalama/Fiyat Kesişmesi (AŞAĞI)

SASA

Güç Göstergeleri Zayıf

GUBRF
KARSN
ISGYO
TAVHL
XPD/USD

RSI ve Momentum göstergelerine göre zayıf olanlar

50 Gün Ortalama/Fiyat Kesişmesi (AŞAĞI)

SOKM
PETKM
SASA

Göstergeleri Dipte Olanlar

EUR/USD
EUR/TRY
CNH/TRY
RUB/TRY
XAU/USD

CCI, RSI, Stochastics, Williams' %R, MFI ve DX göstergelerinin ortalaması en düşük olanlar

20/50 Gün Ortalama Kesişmesi (AŞAĞI)

Bu şartları sağlayan dayanak varlık bulunmamaktadır.

Para Çıkışı Olan Dayanak Varlıklar

	Kapanış	İşlem Hacmi (Mln TL)
KRDMD	22.58	4,713.04
EKGYO	8.04	3,429.91
VESTL	58.60	819.97
AKSEN	34.20	250.12
AEFES	50.60	127.99

Dayanak Varlıkların Teknik Gösterge Konumları

Kod	5 Günlük H.O	10 Günlük H.O	20 Günlük H.O	50 Günlük H.O	RSI	StochS	MACD	CCI
AEFES	ALIM	SATIM	SATIM	SATIM	ALIM	SATIM	ALIM	ALIM
AKBNK	ALIM	SATIM	SATIM	SATIM	ALIM	ALIM	ALIM	ALIM
AKSEN	SATIM	SATIM	SATIM	SATIM	ALIM	ALIM	ALIM	SATIM
ALARK	ALIM	ALIM	ALIM	ALIM	ALIM	SATIM	ALIM	ALIM
ARCLK	ALIM	ALIM	ALIM	ALIM	ALIM	SATIM	ALIM	ALIM
ASELS	SATIM	SATIM	SATIM	SATIM	SATIM	ALIM	SATIM	ALIM
BIMAS	SATIM	ALIM	ALIM	ALIM	SATIM	ALIM	ALIM	SATIM
CNH/TRY	SATIM	SATIM	SATIM	SATIM	SATIM	SATIM	SATIM	SATIM
DOHOL	ALIM	SATIM	SATIM	SATIM	ALIM	SATIM	SATIM	ALIM
ECILC	SATIM	SATIM	SATIM	SATIM	SATIM	ALIM	ALIM	SATIM
EKGYO	ALIM	ALIM	ALIM	ALIM	ALIM	ALIM	ALIM	ALIM
ENJSA	ALIM	ALIM	ALIM	ALIM	ALIM	SATIM	ALIM	ALIM
EREGL	SATIM	ALIM	ALIM	ALIM	SATIM	ALIM	ALIM	SATIM
EUR/TRY	SATIM	SATIM	SATIM	SATIM	SATIM	ALIM	SATIM	SATIM
EUR/USD	SATIM	SATIM	SATIM	SATIM	SATIM	ALIM	SATIM	SATIM
FROTO	SATIM	ALIM	ALIM	ALIM	SATIM	ALIM	ALIM	SATIM
GARAN	ALIM	SATIM	SATIM	SATIM	ALIM	ALIM	ALIM	ALIM
GBP/USD	SATIM	SATIM	SATIM	SATIM	SATIM	SATIM	SATIM	ALIM
GUBRF	ALIM	ALIM	SATIM	SATIM	ALIM	SATIM	SATIM	ALIM
HALKB	ALIM	ALIM	ALIM	ALIM	ALIM	ALIM	ALIM	ALIM
HEKTS	SATIM	ALIM	ALIM	ALIM	SATIM	ALIM	ALIM	SATIM
ISCTR	ALIM	ALIM	ALIM	SATIM	ALIM	ALIM	ALIM	ALIM
ISGYO	SATIM	SATIM	SATIM	SATIM	SATIM	SATIM	SATIM	SATIM
KARSN	SATIM	SATIM	SATIM	SATIM	ALIM	SATIM	ALIM	ALIM
KCHOL	SATIM	SATIM	SATIM	ALIM	SATIM	ALIM	SATIM	ALIM
KOZAA	SATIM	SATIM	SATIM	SATIM	ALIM	ALIM	SATIM	ALIM
KOZAL	SATIM	SATIM	SATIM	ALIM	ALIM	ALIM	SATIM	ALIM
KRDMD	ALIM	ALIM	ALIM	ALIM	SATIM	ALIM	ALIM	SATIM
MGROS	ALIM	ALIM	ALIM	ALIM	ALIM	SATIM	ALIM	ALIM
ODAS	SATIM	SATIM	SATIM	SATIM	ALIM	ALIM	ALIM	ALIM
OYAKC	ALIM	ALIM	ALIM	ALIM	ALIM	ALIM	ALIM	SATIM
PETKM	ALIM	ALIM	ALIM	SATIM	ALIM	SATIM	ALIM	ALIM
PGSUS	SATIM	SATIM	SATIM	SATIM	SATIM	ALIM	SATIM	ALIM
RUB/TRY	SATIM	SATIM	SATIM	SATIM	SATIM	ALIM	SATIM	SATIM
SAHOL	ALIM	ALIM	ALIM	ALIM	ALIM	SATIM	ALIM	ALIM
SASA	SATIM	SATIM	SATIM	SATIM	SATIM	ALIM	ALIM	SATIM
SISE	ALIM	ALIM	ALIM	ALIM	SATIM	ALIM	ALIM	SATIM
SKBNK	SATIM	SATIM	SATIM	SATIM	SATIM	ALIM	SATIM	SATIM
SOKM	ALIM	ALIM	ALIM	SATIM	ALIM	SATIM	SATIM	ALIM
TAVHL	SATIM	SATIM	SATIM	SATIM	ALIM	SATIM	SATIM	ALIM
TCELL	SATIM	SATIM	SATIM	SATIM	SATIM	ALIM	SATIM	ALIM
THYAO	SATIM	SATIM	SATIM	ALIM	SATIM	ALIM	SATIM	SATIM
TKFEN	ALIM	SATIM	SATIM	SATIM	ALIM	ALIM	ALIM	ALIM
TOASO	ALIM	ALIM	ALIM	ALIM	SATIM	ALIM	ALIM	SATIM
TRGYO	ALIM	ALIM	ALIM	ALIM	ALIM	ALIM	ALIM	ALIM
TSKB	SATIM	SATIM	SATIM	SATIM	SATIM	ALIM	SATIM	SATIM
TTKOM	SATIM	SATIM	SATIM	SATIM	SATIM	ALIM	SATIM	ALIM
TUPRS	SATIM	SATIM	ALIM	ALIM	SATIM	ALIM	SATIM	SATIM
USD/TRY	ALIM	ALIM	ALIM	ALIM	ALIM	SATIM	ALIM	SATIM
VAKBN	SATIM	ALIM	SATIM	SATIM	ALIM	ALIM	ALIM	SATIM
VESTL	ALIM	ALIM	SATIM	SATIM	ALIM	SATIM	SATIM	ALIM
X10XB	SATIM	ALIM	ALIM	ALIM	SATIM	ALIM	ALIM	SATIM
XAU/TRY	ALIM	SATIM	SATIM	ALIM	ALIM	SATIM	SATIM	ALIM
XAU/USD	SATIM	SATIM	SATIM	SATIM	SATIM	ALIM	SATIM	SATIM
XLBNK	ALIM	ALIM	SATIM	SATIM	ALIM	ALIM	ALIM	ALIM
XSD25	ALIM	ALIM	ALIM	ALIM	ALIM	ALIM	ALIM	ALIM
XU030	SATIM	ALIM	ALIM	ALIM	SATIM	ALIM	ALIM	SATIM
YKBNK	ALIM	ALIM	SATIM	SATIM	ALIM	ALIM	ALIM	ALIM

Kod	Destek 3	Destek 2	Destek 1	Kapanış	Pivot	Direnç 1	Direnç 2	Direnç 3
DESTEKLER				DİRENÇLER				
F_AEFES0223	47.00	48.64	49.55	50.47	51.19	52.10	53.74	54.65
F_AEFES0323	47.85	49.59	50.49	51.40	52.23	53.13	54.87	55.77
F_AKBNK0223	15.26	15.52	15.81	16.10	16.07	16.36	16.62	16.91
F_AKBNK0323	15.27	15.52	15.78	16.05	16.03	16.29	16.54	16.80
F_AKSEN0223	30.58	31.99	33.11	34.24	34.52	35.64	37.05	38.17
F_AKSEN0323	32.02	33.26	34.12	34.98	35.36	36.22	37.46	38.32
F_ALARK0223	66.74	68.14	70.50	72.85	71.90	74.26	75.66	78.02
F_ALARK0323	64.72	66.85	70.43	74.00	72.56	76.14	78.27	81.85
F_ARCLK0223	99.12	105.66	111.62	117.58	118.16	124.12	130.66	136.62
F_ARCLK0323	105.44	110.54	113.67	116.80	118.77	121.90	127.00	130.13
F_ASELS0223	51.57	52.78	53.95	55.12	55.16	56.33	57.54	58.71
F_ASELS0323	52.90	54.06	55.18	56.30	56.34	57.46	58.62	59.74
F_BIMAS0223	126.31	129.21	130.70	132.19	133.60	135.09	137.99	139.48
F_BIMAS0323	128.91	131.81	133.47	135.14	136.37	138.03	140.93	142.59
F_CNHTRY0223	2.77	2.77	2.77	2.77	2.77	2.77	2.77	2.77
F_CNHTRY0323	2.86	2.86	2.86	2.86	2.86	2.86	2.86	2.86
F_DOHOL0223	8.10	8.24	8.33	8.43	8.47	8.56	8.70	8.79
F_DOHOL0323	8.03	8.21	8.41	8.60	8.59	8.79	8.97	9.17
F_ECILC0223	24.23	24.63	25.08	25.54	25.48	25.93	26.33	26.78
F_ECILC0323	24.94	25.29	25.65	26.00	26.00	26.36	26.71	27.07
F_EKGYO0223	6.37	7.18	7.64	8.10	8.45	8.91	9.72	10.18
F_EKGYO0323	6.55	7.30	7.79	8.27	8.54	9.03	9.78	10.27
F_ENJSA0223	30.33	31.01	32.14	33.27	32.82	33.95	34.63	35.76
F_ENJSA0323	31.16	31.81	32.86	33.90	33.51	34.56	35.21	36.26
F_EREGL0223	39.50	42.41	44.03	45.65	46.94	48.56	51.47	53.09
F_EREGL0323	40.27	42.59	43.95	45.31	46.27	47.63	49.95	51.31
F_EURTRY0223	20.04	20.07	20.12	20.17	20.15	20.20	20.23	20.29
F_EURTRY0323	20.51	20.53	20.56	20.59	20.57	20.60	20.62	20.65
F_EURUSD0223	1.06	1.06	1.06	1.07	1.07	1.07	1.07	1.07
F_EURUSD0323	1.06	1.07	1.07	1.07	1.07	1.07	1.07	1.07
F_FROTO0223	501.11	517.10	527.05	536.99	543.04	552.99	568.98	578.93
F_FROTO0323	503.60	516.41	524.95	533.50	537.76	546.30	559.11	567.65
F_GARAN0223	21.80	22.20	22.49	22.79	22.89	23.18	23.58	23.87
F_GARAN0323	22.21	22.64	22.93	23.23	23.36	23.65	24.08	24.37
F_GBPUSD0223	1.20	1.21	1.21	1.21	1.21	1.21	1.22	1.22
F_GBPUSD0323	1.21	1.21	1.21	1.21	1.21	1.21	1.21	1.21
F_GUBRF0223	191.61	199.81	213.15	226.50	221.35	234.69	242.89	256.23
F_GUBRF0323	161.22	180.62	205.66	230.70	225.06	250.10	269.50	294.54
F_HALKB0223	10.22	10.50	10.77	11.05	11.05	11.32	11.60	11.87
F_HALKB0323	10.66	10.86	11.05	11.24	11.25	11.44	11.64	11.83
F_HEKTS0223	30.56	32.91	34.20	35.50	36.55	37.84	40.19	41.48
F_HEKTS0323	30.99	33.13	34.35	35.56	36.49	37.71	39.85	41.07
F_ISCTR0223	10.18	10.39	10.67	10.94	10.88	11.16	11.37	11.65
F_ISCTR0323	10.39	10.60	10.87	11.14	11.08	11.35	11.56	11.83
F_ISGYO0223	9.50	9.78	9.95	10.13	10.23	10.40	10.68	10.85
F_ISGYO0323	9.79	10.03	10.18	10.34	10.42	10.57	10.81	10.96
F_KARSN0223	7.27	7.64	7.87	8.09	8.24	8.47	8.84	9.07
F_KARSN0323	7.55	7.90	8.08	8.26	8.43	8.61	8.96	9.14
F_KCHOL0223	70.76	72.25	73.63	75.02	75.12	76.50	77.99	79.37
F_KCHOL0323	71.39	73.02	74.78	76.54	76.41	78.17	79.80	81.56
F_KOZAA0223	37.20	39.51	43.09	46.66	45.40	48.98	51.29	54.87
F_KOZAA0323	44.32	45.41	46.42	47.43	47.51	48.52	49.61	50.62
F_KOZAL0223N1	24.12	24.65	25.20	25.75	25.73	26.28	26.81	27.36
F_KOZAL0323N1	24.81	25.32	25.75	26.19	26.26	26.69	27.20	27.63
F_KRDMD0223	18.89	20.71	21.61	22.52	23.43	24.33	26.15	27.05
F_KRDMD0323	18.94	20.92	21.92	22.91	23.90	24.90	26.88	27.88
F_MGROS0223	129.85	132.33	135.75	139.18	138.23	141.65	144.13	147.55
F_MGROS0323	133.60	135.82	138.51	141.20	140.73	143.42	145.64	148.33
F_ODAS0223	6.41	6.71	6.90	7.09	7.20	7.39	7.69	7.88
F_ODAS0323	6.56	6.87	7.04	7.22	7.35	7.52	7.83	8.00
F_OYAKC0223	30.14	33.31	37.45	41.58	40.62	44.76	47.93	52.07
F_OYAKC0323	29.83	33.21	37.64	42.07	41.02	45.45	48.83	53.26
F_PETKM0223	15.71	16.15	16.39	16.62	16.83	17.07	17.51	17.75
F_PETKM0323	16.03	16.48	16.73	16.97	17.18	17.43	17.88	18.13
F_PGSUS0223	454.41	461.21	466.84	472.47	473.64	479.27	486.07	491.70
F_PGSUS0323	463.41	470.22	475.39	480.57	482.20	487.37	494.18	499.35

Kod	Destek 3	Destek 2	Destek 1	Kapanış	Pivot	Direnç 1	Direnç 2	Direnç 3
	DESTEKLER				DİRENÇLER			
F_RUBTRY0223	0.26	0.26	0.26	0.26	0.26	0.26	0.26	0.26
F_SAHOL0223	39.07	39.57	40.24	40.91	40.74	41.41	41.91	42.58
F_SAHOL0323	40.05	40.53	41.17	41.82	41.65	42.29	42.77	43.41
F_SASAO223	95.45	100.72	104.07	107.41	109.34	112.69	117.96	121.31
F_SASAO323	99.91	104.45	106.76	109.06	111.30	113.61	118.15	120.46
F_SISE0223	42.98	44.13	44.90	45.68	46.05	46.82	47.97	48.74
F_SISE0323	44.01	45.16	45.86	46.57	47.01	47.71	48.86	49.56
F_SKBNK0223	2.38	2.42	2.45	2.48	2.49	2.52	2.56	2.59
F_SKBNK0323	2.44	2.48	2.51	2.54	2.55	2.58	2.62	2.65
F_SOKM0223	23.91	24.46	25.06	25.67	25.61	26.21	26.76	27.36
F_SOKM0323	24.47	25.03	25.57	26.12	26.13	26.67	27.23	27.77
F_TAVHL0223	69.26	70.77	72.08	73.39	73.59	74.90	76.41	77.72
F_TAVHL0323	71.14	72.59	73.75	74.90	75.20	76.36	77.81	78.97
F_TCELL0223	30.80	31.48	32.34	33.19	33.02	33.88	34.56	35.42
F_TCELL0323	31.49	32.15	33.03	33.92	33.69	34.57	35.23	36.11
F_THYAO0223	130.13	133.04	134.79	136.53	137.70	139.45	142.36	144.11
F_THYAO0323	132.96	135.94	137.65	139.36	140.63	142.34	145.32	147.03
F_TKFEN0223	34.77	35.53	35.97	36.42	36.73	37.17	37.93	38.37
F_TKFEN0323	35.62	36.36	36.76	37.16	37.50	37.90	38.64	39.04
F_TOASO0223	152.94	156.13	158.07	160.01	161.26	163.20	166.39	168.33
F_TOASO0323	151.36	154.04	155.77	157.49	158.45	160.18	162.86	164.59
F_TRGYO0223	14.16	15.05	15.61	16.18	16.50	17.06	17.95	18.51
F_TSKB0223	3.63	3.72	3.79	3.86	3.88	3.95	4.04	4.11
F_TSKB0323	3.76	3.84	3.89	3.95	3.97	4.02	4.10	4.15
F_TTKOM0223	17.15	17.64	18.19	18.73	18.68	19.23	19.72	20.27
F_TTKOM0323	17.60	18.08	18.59	19.10	19.07	19.58	20.06	20.57
F_TUPRS0223	560.95	573.87	580.58	587.28	593.50	600.21	613.13	619.84
F_TUPRS0323	529.76	542.00	549.32	556.64	561.56	568.88	581.12	588.44
F_USDTRY0223	18.86	18.87	18.89	18.91	18.91	18.92	18.94	18.95
F_USDTRY0323	19.20	19.21	19.23	19.25	19.24	19.26	19.27	19.29
F_VAKBN0223	8.78	9.03	9.23	9.44	9.48	9.68	9.93	10.13
F_VAKBN0323	9.06	9.27	9.46	9.64	9.67	9.86	10.07	10.26
F_VESTL0223	51.78	55.09	56.86	58.63	60.17	61.94	65.25	67.02
F_VESTL0323	53.31	56.51	58.17	59.84	61.37	63.03	66.23	67.89
F_X10XB0223	7,102.50	7,264.75	7,373.00	7,481.25	7,535.25	7,643.50	7,805.75	7,914.00
F_X10XB0423	7,397.92	7,524.08	7,587.17	7,650.25	7,713.33	7,776.42	7,902.58	7,965.67
F_XAUTRYM0223	1,103.87	1,108.69	1,112.77	1,116.86	1,117.59	1,121.67	1,126.49	1,130.57
F_XAUTRYM0423	1,167.27	1,172.72	1,175.72	1,178.73	1,181.17	1,184.17	1,189.62	1,192.62
F_XAUUSD0223	1,801.03	1,814.27	1,820.88	1,827.50	1,834.12	1,840.73	1,853.97	1,860.58
F_XAUUSD0423	1,828.00	1,839.50	1,845.25	1,851.00	1,856.75	1,862.50	1,874.00	1,879.75
F_XLBNK0223	3,509.92	3,566.83	3,628.67	3,690.50	3,685.58	3,747.42	3,804.33	3,866.17
F_XLBNK0423	3,617.33	3,669.17	3,717.83	3,766.50	3,769.67	3,818.33	3,870.17	3,918.83
F_XSD250223	6,048.33	6,064.17	6,072.08	6,080.00	6,087.92	6,095.83	6,111.67	6,119.58
F_XU0300223	5,395.00	5,498.50	5,558.50	5,618.50	5,662.00	5,722.00	5,825.50	5,885.50
F_XU0300423	5,436.33	5,548.17	5,621.08	5,694.00	5,732.92	5,805.83	5,917.67	5,990.58
F_YKBNK0223	8.65	8.78	8.99	9.19	9.12	9.33	9.46	9.67
F_YKBNK0323	8.84	8.98	9.17	9.35	9.31	9.50	9.64	9.83

Sözleşme Kodu	Vade Ayı	Uzlaşma Fiyatı	Önceki Uzlaşma Fiyatı	Değişim	Değişim Puan	Gün İçi Yüksek	Gün İçi Düşük	İşlem Miktarı	İşlem Hacim	Açık Pozisyon	Açık Pozisyon Değişimi	Vadeye Kalan Gün Sayısı	Takasbank Başlangıç Teminatları
ENDEKS KONTRATLARI													
F_XU0300223	28.02.2023	5,625.50	5,742.25	-2.03 %	-116.75	5,765.50	5,602.00	256,881.00	14,599,855,777.50	217,369.00	-7,339.00	6	7,150
F_XU0300423	28.04.2023	5,700.50	5,812.50	-1.93 %	-112.00	5,844.75	5,660.00	41,783.00	2,402,681,415.00	52,556.00	15,698.00	65	7,150
F_XU0300623	26.06.2023	5,925.75	6,024.50	-1.64 %	-98.75	6,035.00	5,890.25	110.00	6,554,780.00	192.00	-8.00	124	7,150
F_XU0301223	29.12.2023	6,713.25	6,884.00	-2.48 %	-170.75	6,728.25	6,656.00	27.00	1,811,872.50	143.00	-14.00	310	7,150
DÖVİZ KONTRATLARI													
F_CNHTRY0223	28.02.2023	2,7704	2,7704	0.00 %	0.00	2,7704	2,7704	5	138,520	4	3	6	4,220
F_CNHTRY0323	31.03.2023	2,8620	2,8620	0.00 %	0.00	2,8620	2,8620	4	114,480	4	4	37	4,220
F_EURTRY0223	28.02.2023	20,1320	20,1652	-0.16 %	-0.03	20,1826	20,1000	374	7,526,796	1,671	-32	6	3,030
F_EURTRY0323	31.03.2023	20,5509	20,5850	-0.17 %	-0.03	20,5867	20,5410	66	1,356,660	826	44	37	3,030
F_EURUSD0223	28.02.2023	1,0657	1,0664	-0.07 %	0.00	1,0671	1,0628	33,113	664,071,960	21,494	-14,005	6	660
F_EURUSD0323	31.03.2023	1,0696	1,0686	0.09 %	0.00	1,0698	1,0666	22,165	446,035,033	23,903	21,032	37	660
F_GBPUSD0223	28.02.2023	1,2100	1,2094	0.05 %	0.00	1,2131	1,2083	82	1,871,557	171	13	6	1,037
F_GBPUSD0323	31.03.2023	1,2122	1,2098	0.20 %	0.00	1,2122	1,2122	1	22,846	35	1	37	1,037
F_RUBTRY0223	28.02.2023	0,2640	0,2640	0.00 %	0.00	0,2641	0,2640	4	105,601	0	0	6	5,820
F_RUBTRY0323	31.03.2023	0,0000	0,0000	0.00 %	0.00	0,0000	0,0000					37	5,820
F_USDTRY0223	28.02.2023	18,9053	18,9124	-0.04 %	-0.01	18,9199	18,8887	77,237	1,459,534,704	499,701	-50,626	6	2,670
F_USDTRY0323	31.03.2023	19,2486	19,2277	0.11 %	0.02	19,2550	19,2250	66,084	1,271,521,571	834,616	51,971	37	2,670
F_P_USDTRY0223	28.02.2023	0,0000	0,0000	0.00 %	0.00	0,0000	0,0000					6	2,670
F_P_USDTRY0323	31.03.2023	0,0000	0,0000	0.00 %	0.00	0,0000	0,0000					37	2,670
KIYMETLİ MADEN KONTRATLARI													
F_XAUTRYM0223	28.02.2023	1,116.940	1,118.530	-0.14 %	-1.59	1,122.400	1,113.500	212,054	237,116,476	952,131	-108,913	6	180
F_XAUTRYM0423	28.04.2023	1,179.130	1,181.100	-0.17 %	-1.97	1,186.610	1,178.160	186,565	220,657,458	302,511	97,193	65	180
F_XAUUSD0223	28.02.2023	1,836.700	1,840.100	-0.18 %	-3.40	1,847.350	1,827.500	21,299	738,131,765	75,589	2,043	6	2,733
F_XAUUSD0423	28.04.2023	1,857.050	1,860.100	-0.16 %	-3.05	1,868.250	1,851.000	7,714	270,371,714	15,674	2,697	65	2,733
PAY VADELİ													
F_AEFES0223	28.02.2023	50.400	51.400	-1.95 %	-1.00	52.820	50.270	2,469	12,721,733	10,553	-519	6	900
F_AEFES0323	31.03.2023	51.530	52.420	-1.70 %	-0.89	53.960	51.320	498	2,610,930	2,246	-20	37	900
F_AKBNK0223	28.02.2023	16.100	15.910	1.19 %	0.19	16.330	15.780	355,519	572,896,007	511,657	-30,442	6	305
F_AKBNK0323	31.03.2023	16.000	15.890	0.69 %	0.11	16.270	15.760	47,746	76,458,687	86,771	18,876	37	305
F_AKSEN0223	28.02.2023	34.300	35.100	-2.28 %	-0.80	35.920	33.390	10,403	36,497,253	14,086	-404	6	595
F_AKSEN0323	31.03.2023	35.090	35.830	-2.07 %	-0.74	36.600	34.500	1,158	4,117,572	2,030	268	37	595
F_ALARK0223	28.02.2023	72.800	70.490	3.28 %	2.31	73.310	69.550	9,595	69,129,067	11,547	-1,624	6	1,195
F_ALARK0323	31.03.2023	74.020	71.110	4.09 %	2.91	74.700	68.990	1,381	10,115,802	7,849	346	37	1,195
F_ARCLK0223	28.02.2023	116.860	115.210	1.43 %	1.65	124.700	112.200	30,321	365,289,452	11,250	-2,501	6	1,825
F_ARCLK0323	31.03.2023	116.750	115.700	0.91 %	1.05	123.870	115.640	9,104	109,028,565	6,605	2,080	37	1,825
F_ASELS0223	28.02.2023	55.140	54.610	0.97 %	0.53	56.370	53.990	66,965	371,608,029	72,707	-8,332	6	1,030
F_ASELS0323	31.03.2023	56.270	55.800	0.84 %	0.47	57.500	55.220	13,588	76,779,891	22,974	7,108	37	1,030
F_BIMAS0223	28.02.2023	132.170	134.630	-1.83 %	-2.46	136.500	132.110	8,898	119,689,407	12,259	374	6	1,765
F_BIMAS0323	31.03.2023	134.910	137.330	-1.76 %	-2.42	139.260	134.700	883	12,103,964	3,375	292	37	1,765
F_DOHOL0223	28.02.2023	8.420	8.490	-0.82 %	-0.07	8.600	8.370	151,866	128,701,106	293,960	-26,625	6	150
F_DOHOL0323	31.03.2023	8.580	8.680	-1.15 %	-0.10	8.780	8.400	48,518	42,082,084	60,438	30,601	37	150
F_ECILC0223	28.02.2023	25.460	25.120	1.35 %	0.34	25.870	25.020	4,601	11,688,266	11,522	-1,293	6	440
F_ECILC0323	31.03.2023	25.810	26.250	-1.68 %	-0.44	26.360	25.650	1,250	3,236,447	4,944	651	37	440
F_EKGYO0223	28.02.2023	8.040	8.870	-9.36 %	-0.83	9.260	7.990	975,159	811,335,195	495,482	-26,440	6	130
F_EKGYO0323	31.03.2023	8.220	8.950	-8.16 %	-0.73	9.300	8.060	145,428	123,910,457	135,373	11,138	37	130
F_ENJSA0223	28.02.2023	33.110	31.930	3.70 %	1.18	33.500	31.690	66,755	218,513,785	52,283	-6,399	6	570
F_ENJSA0323	31.03.2023	33.720	32.690	3.15 %	1.03	34.170	32.470	13,559	45,228,576	18,496	3,221	37	570
F_EREGL0223	28.02.2023	45.630	49.800	-8.37 %	-4.17	49.850	45.320	432,949	2,012,821,063	152,116	-6,574	6	710
F_EREGL0323	31.03.2023	45.380	49.040	-7.46 %	-3.66	48.590	44.910	36,643	168,423,355	28,602	3,006	37	710
F_FROTO0223	28.02.2023	537.480	540.540	-0.57 %	-3.06	559.040	533.100	3,328	181,471,460	3,658	-184	6	10,525
F_FROTO0323	31.03.2023	535.520	538.270	-0.51 %	-2.75	550.560	529.210	554	29,920,543	747	207	37	10,525
F_GARAN0223	28.02.2023	22.820	22.720	0.44 %	0.10	23.280	22.590	82,821	190,440,602	106,629	-4,613	6	415
F_GARAN0323	31.03.2023	23.260	23.160	0.43 %	0.10	23.780	23.060	22,196	52,305,269	29,574	14,588	37	415
F_GUBRF0223	28.02.2023	225.710	218.410	3.34 %	7.30	229.540	208.000	111,618	2,460,701,540	41,669	-16,812	6	3,920
F_GUBRF0323	31.03.2023	231.140	222.240	4.00 %	8.90	244.460	200.020	65,093	1,472,048,597	55,786	23,581	37	3,920
F_HALKB0223	28.02.2023	11.030	10.930	0.91 %	0.10	11.320	10.770	66,839	74,025,306	91,570	-2,816	6	170
F_HALKB0323	31.03.2023	11.230	11.150	0.72 %	0.08	11.450	11.060	21,097	23,849,011	26,554	9,539	37	170
F_HEKTS0223	28.02.2023	35.420	38.060	-6.94 %	-2.64	38.890	35.250	59,897	220,539,922	49,771	-404	6	580
F_HEKTS0323	31.03.2023	35.410	38.170	-7.23 %	-2.76	38.640	35.280	14,363	52,521,589	13,815	8,245	37	580
F_ISCTR0223	28.02.2023	10.930	10.710	2.05 %	0.22	11.100	10.610	263,436	287,674,064	345,983	1,869	6	185
F_ISCTR0323	31.03.2023	11.110	10.930	1.65 %	0.18	11.290	10.810	82,412	91,897,879	83,103	59,063	37	185
F_ISGYO0223	28.02.2023	10.120	10.400	-2.69 %	-0.28	10.500	10.050	25,157	25,554,891	85,760	-10,854	6	195
F_ISGYO0323	31.03.2023	10.350	10.630	-2.63 %	-0.28	10.650	10.260	21,139	21,934,583	41,615	11,634	37	195
F_KARSN0223	28.02.2023	8.110	8.450	-4.02 %	-0.34	8.620	8.020	42,640	35,223,239	55,935	-3,031	6	155
F_KARSN0323	31.03.2023	8.280	8.600	-3.72 %	-0.32	8.780	8.250	11,012	9,284,733	14,287	4,222	37	155
F_KCHOL0223	28.02.2023	74.990	75.140	-0.20 %	-0.15	76.600	73.730	38,788	293,672,824	67,017	-1,228	6	1,255
F_KCHOL0323	31.03.2023	76.560	76.690	-0.17 %	-0.13	78.040	74.650	10,005	77,115,760	29,646	5,611	37	1,255

Sözleşme Kodu	Vade Ayı	Uzlaşma Fiyatı	Önceki Uzlaşma Fiyatı	Değişim	Değişim Puan	Gün İçi Yüksek	Gün İçi Düşük	İşlem Miktarı	İşlem Hacim	Açık Pozisyon	Açık Pozisyon Değişimi	Kalan Gün Sayısı	Vadeye Kalan Gün Sayısı	Takasbank Başlangıç Teminatları
PAY VADELİ														
F_KOZAA0223	28.02.2023	46.580	46.470	0.24 %	0.11	47.720	41.830	23,458	109,599,004	20,588	-1,554	6	890	890
F_KOZAA0323	31.03.2023	47.560	47.460	0.21 %	0.10	48.600	46.500	3,308	15,804,714	4,916	857	37	890	890
F_KOZAL0223N1	28.02.2023	25.800	25.700	0.39 %	0.10	26.260	25.180	9,957	537,936,441	13,031	267	6	9,900	9,900
F_KOZAL0323N1	31.03.2023	26.260	26.320	-0.23 %	-0.06	26.760	25.820	3,336	182,956,032	4,292	2,731	37	9,900	9,900
F_KRDMD0223	28.02.2023	22.520	25.020	-9.99 %	-2.50	25.240	22.520	562,919	1,304,942,114	191,822	-14,258	6	300	300
F_KRDMD0323	31.03.2023	22.910	25.450	-9.98 %	-2.54	25.890	22.910	64,071	151,940,110	60,421	-6,560	37	300	300
F_MGROS0223	28.02.2023	138.950	136.230	2.00 %	2.72	140.700	134.800	2,523	34,874,904	2,969	-195	6	2,580	2,580
F_MGROS0323	31.03.2023	141.380	138.090	2.38 %	3.29	142.950	138.040	489	6,886,205	799	34	37	2,580	2,580
F_ODAS0223	28.02.2023	7.080	7.510	-5.73 %	-0.43	7.500	7.010	207,608	150,321,840	203,461	-27,200	6	125	125
F_ODAS0323	31.03.2023	7.230	7.650	-5.49 %	-0.42	7.650	7.170	53,726	39,684,836	102,444	19,889	37	125	125
F_OYAKC0223	28.02.2023	41.550	40.540	2.49 %	1.01	43.800	36.490	197,370	780,987,727	20,090	-1,868	6	400	400
F_OYAKC0323	31.03.2023	41.990	40.650	3.30 %	1.34	44.400	36.590	35,454	142,506,350	5,909	-147	37	400	400
F_PETKM0223	28.02.2023	16.660	17.120	-2.69 %	-0.46	17.280	16.600	286,888	486,156,975	198,899	-7,892	6	280	280
F_PETKM0323	31.03.2023	16.980	17.490	-2.92 %	-0.51	17.640	16.940	27,664	47,818,101	45,104	5,677	37	280	280
F_PGSUS0223	28.02.2023	472.580	471.440	0.24 %	1.14	480.440	468.010	5,498	260,958,631	5,510	-600	6	9,215	9,215
F_PGSUS0323	31.03.2023	481.350	480.340	0.21 %	1.01	489.000	477.020	512	24,772,826	970	173	37	9,215	9,215
F_SAHOL0223	28.02.2023	40.880	40.380	1.24 %	0.50	41.240	40.070	56,822	231,944,325	117,020	-5,809	6	785	785
F_SAHOL0323	31.03.2023	41.780	41.230	1.33 %	0.55	42.120	41.000	17,457	72,882,331	43,732	7,554	37	785	785
F_SASA0223	28.02.2023	107.190	113.070	-5.20 %	-5.88	114.620	106.000	40,667	448,345,999	28,506	-2,584	6	2,090	2,090
F_SASA0323	31.03.2023	109.330	114.010	-4.10 %	-4.68	115.850	109.000	11,077	122,638,641	7,855	5,156	37	2,090	2,090
F_SISE0223	28.02.2023	45.640	46.920	-2.73 %	-1.28	47.190	45.270	175,324	807,779,961	99,235	-16,083	6	710	710
F_SISE0323	31.03.2023	46.540	47.990	-3.02 %	-1.45	48.150	46.300	42,770	201,450,322	40,301	9,974	37	710	710
F_SKBK0223	28.02.2023	2.480	2.500	-0.80 %	-0.02	2.530	2.460	133,148	33,317,038	208,309	-56,165	6	40	40
F_SKBK0323	31.03.2023	2.530	2.560	-1.17 %	-0.03	2.590	2.520	91,209	23,450,392	119,026	80,566	37	40	40
F_SOKM0223	28.02.2023	25.480	25.370	0.43 %	0.11	26.150	25.000	12,248	31,324,080	37,760	-2,862	6	420	420
F_SOKM0323	31.03.2023	25.980	26.050	-0.27 %	-0.07	26.680	25.580	4,719	12,292,199	14,301	2,774	37	420	420
F_TAVHL0223	28.02.2023	73.280	73.810	-0.72 %	-0.53	75.100	72.280	10,551	78,214,707	18,755	-1,408	6	1,360	1,360
F_TAVHL0323	31.03.2023	74.770	75.310	-0.72 %	-0.54	76.660	74.050	3,113	23,588,508	9,933	2,038	37	1,360	1,360
F_TCELL0223	28.02.2023	33.250	32.580	2.06 %	0.67	33.710	32.170	67,542	223,993,651	58,839	-4,374	6	620	620
F_TCELL0323	31.03.2023	33.980	33.320	1.98 %	0.66	34.340	32.800	19,181	65,214,073	28,472	9,791	37	620	620
F_THYAO0223	28.02.2023	136.730	137.820	-0.79 %	-1.09	140.620	135.960	48,611	672,265,704	68,822	-3,394	6	2,525	2,525
F_THYAO0323	31.03.2023	139.590	140.870	-0.91 %	-1.28	143.610	138.920	7,690	108,696,529	18,761	2,687	37	2,525	2,525
F_TKFEN0223	28.02.2023	36.430	37.280	-2.28 %	-0.85	37.480	36.280	35,041	129,393,260	44,773	-2,440	6	600	600
F_TKFEN0323	31.03.2023	37.170	38.130	-2.52 %	-0.96	38.240	37.100	5,497	20,706,101	16,636	-185	37	600	600
F_TOASO0223	28.02.2023	160.200	161.070	-0.54 %	-0.87	164.450	159.320	9,692	157,297,457	23,643	-26	6	2,660	2,660
F_TOASO0323	31.03.2023	157.700	158.320	-0.39 %	-0.62	161.140	156.730	722	11,489,168	3,736	113	37	2,660	2,660
F_TRGYO0223	28.02.2023	16.170	17.000	-4.88 %	-0.83	17.380	15.930	8,882	14,659,204	14,547	-2,257	6	270	270
F_TSKB0223	28.02.2023	3.880	3.880	0.00 %	0.00	3.970	3.810	71,860	28,045,231	168,598	2,439	6	65	65
F_TSKB0323	31.03.2023	3.940	3.970	-0.76 %	-0.03	4.040	3.910	28,542	11,318,403	58,627	10,516	37	65	65
F_TTKOM0223	28.02.2023	18.760	18.390	2.01 %	0.37	19.180	18.140	116,475	220,047,512	95,175	113	6	375	375
F_TTKOM0323	31.03.2023	19.200	18.720	2.56 %	0.48	19.550	18.560	16,060	30,852,371	27,671	1,070	37	375	375
F_TUPRS0223	28.02.2023	588.520	604.370	-2.62 %	-15.85	606.430	586.800	8,450	502,237,276	8,651	-527	6	10,215	10,215
F_TUPRS0323	31.03.2023	556.080	572.340	-2.84 %	-16.26	573.800	554.240	1,112	62,324,587	2,791	404	37	10,215	10,215
F_VAKBN0223	28.02.2023	9.440	9.510	-0.74 %	-0.07	9.720	9.270	65,484	62,301,785	88,679	-2,658	6	150	150
F_VAKBN0323	31.03.2023	9.630	9.670	-0.41 %	-0.04	9.890	9.490	21,869	21,174,311	26,846	6,500	37	150	150
F_VESTL0223	28.02.2023	58.610	59.620	-1.69 %	-1.01	63.480	58.400	28,359	172,754,567	27,317	-3,286	6	1,065	1,065
F_VESTL0323	31.03.2023	59.910	60.590	-1.12 %	-0.68	64.560	59.700	4,937	30,617,988	6,344	2,492	37	1,065	1,065
F_YKBNK0223	28.02.2023	9.180	9.000	2.00 %	0.18	9.260	8.920	506,568	464,439,020	491,545	-18,821	6	160	160
F_YKBNK0323	31.03.2023	9.330	9.190	1.52 %	0.14	9.460	9.130	71,401	66,774,157	94,255	25,076	37	160	160

*Takasbank pozisyon limitlerine ulaşmak için [tıklayınız](#).

**Gedik Yatırım Menkul Değerler A.Ş. - Yatırım Danışmanlığı Birimi**

Ünvan : Gedik Yatırım Menkul Değerler A.Ş.

Adres : Altayçeşme Mah. Çamlı Sok. Ofis Park Maltepe No:21/4 Kat:10-11-12 Maltepe/İstanbul

Tel : (0216) 453 0053

E-Posta : vadeli@gedik.com

***Gedik Yatırım VİOP Bülteni, Genel Yatırım Tavsiyesi Kapsamında Yatırım Danışmanlığı Birimi Tarafından Hazırlanmaktadır.**

YASAL UYARI

Burada yer alan bilgiler Gedik Yatırım tarafından bilgilendirme amacıyla hazırlanmıştır. Yatırım sinyal, bilgi, yorum ve tavsiyeleri yatırım danışmanlığı kapsamında değildir. Yatırım danışmanlığı hizmeti; aracı kurumlar, portföy yönetim şirketleri, mevduat kabul etmeyen bankalar ile müşteri arasında imzalanacak yatırım danışmanlığı sözleşmesi çerçevesinde sunulmaktadır. Burada yer alan sinyal, yorum ve tavsiyeler, herhangi bir yatırım aracının alım satım önerisi ya da getiri vaadi olarak yorumlanmamalıdır. Bu görüşler mali durumunuz ile risk ve getiri tercihlerinize uygun olmayabilir ve sadece burada yer alan bilgilere ve sinyallere dayanarak yatırım kararı verilmesi beklentilerinize uygun sonuçlar doğurmayabilir. Burada yer alan sinyaller, fiyatlar, veriler ve bilgilerin tam ve doğru olduğu garanti edilemez; içerik, haber verilmeksizin değiştirilebilir. Tüm sinyal ve veriler, Gedik Yatırım tarafından güvenilir olduğuna inanılan kaynaklardan alınmıştır. Bu sinyal ve kaynakların kullanılması nedeni ile ortaya çıkabilecek hatalardan ve zararlardan Gedik Yatırım sorumlu değildir.

Genel Müdürlük

Altayçeşme Mah. Çamlı Sok. Ofis Park Maltepe No:21/4 Kat:10-11-12 Maltepe/
İstanbul/Türkiye Tel: (0216) 453 00 00 (pbx) Faks: (0216) 377 11 36

Alanya

Şekerhane Mah. 1100 Sok. No: 9 / 206 Alanya / ANTALYA Tel: (0242) 519 23 17 (pbx)
Faks: (0242) 513 93 81

Adana-Seyhan

Çınarlı Mah. Ziyapaşa Bulvarı No: 78 Güneş Ziyapaşa İş Merkezi Kat :5 No :504
Seyhan/ADANA Tel: (0322) 355 03 50 (pbx) Faks: (0322) 290 35 18

Ankara - Çankaya

Simon Bolivar Cad. No: 8/6 Çankaya/ANKARA Tel: (0312) 438 27 00 (pbx) Faks: (0312)
438 27 47

Ankara - Kızılay

Mustafa Kemal Mah. 2157 Sk. Dış Kapı No : 2 İç Kapı No : 11 Çankaya/ ANKARA Tel: (0312)
232 09 49 (pbx) Faks: (0312) 232 09 49

Antalya

Tahıl Pazarı Mah.404 Sok. Hafız Ahmet Bedestenli No: 5/29-30 ANTALYA Tel: (0242) 248
35 20 (pbx) Faks: (0242) 244 29 10

Aydın

Hasanefendi-Ramazan Paşa Mah. İstiklal Cad. Dış Kapı No : 23 İç Kapı No : 1 Efeler/AYDIN
Tel: (0256) 999 17 87 (pbx) Faks:

Aydın - Kuşadası

Türkmen mah. Atatürk Bulvarı Belvü Sitesi C Blok Kat 2 Daire 3 Kuşadası /AYDIN Tel:
(0256) 618 44 77 (pbx) Faks: (0256) 618 44 91

Aydın - Nazilli

Altıntaş Mah. İstasyon Bulvarı No:19 Kat:4 Daire:12 Nazilli / AYDIN Tel: (0256) 314 15 98 (pbx)
Faks: (0256) 315 88 52

Bağdat Caddesi Private

Caddebostan Mah. Kantarcı Rıza Sk. Dış Kapı No:1 K:4 İç Kapı No:8 Kadıköy / İSTANBUL
Tel: (0216) 453 01 93 (pbx) Faks: (0216) 411 23 54

Balıkesir

Eski Kuyumcular Mah. Anafartalar Cad. Acarlar İş Merkezi Dış Kapı No : 23 İç Kapı No : 1
Karesi - BALIKESİR Tel: (0266) 999 12 40 (pbx) Faks:

Bandırma

Dere Mah. Ordu Cad. Kapı No:3 İç Kapı No:2 Bandırma/ BALIKESİR Tel: (0226) 999 10 75
(pbx) Faks:

Bodrum

Çırkan Mah. Atatürk Bul. No: 16 C - İç Kapı Muğla/ BODRUM Tel: (0252) 316 32 70 (pbx)
Faks: (0252) 316 92 70

Bursa

Fethiye Mah. Sanayi Cad., Corner Plus İş Merkezi No:263 Kat:2 D:22/26 Nilüfer/BURSA
Tel: (0224) 220 51 50 (pbx) Faks: (0224) 220 50 99

Bursa - Nilüfer

Oduluk Mah. Liman Cad. No:7 Nilüfer / BURSA Tel: (0224) 275 35 50 (pbx) Faks: (0224) 451
79 66

Çanakkale

Kemalpaşa Mah. Şair Ece Ayhan Meydanı Dış Kapı No: 22 Kat: 2 İç Kapı No:2 Merkez /
ÇANAKKALE Tel: (0286) 999 17 02 (pbx) Faks:

Çorlu

Zafer Mah. Cumhuriyet Bulvarı Dış Kapı No:9T1 İç Kapı No:114 Çorlu TEKİRDAĞ Tel: (0282)
888 96 20 (pbx) Faks:

Çorum - Merkez

Yavruturna Mah. 1. Maliye Sok. No: 1 Kat: 4 D: 22 Çorum Tel: (0364) 211 11 45 (pbx)
Faks: (0364) 201 05 63

Denizli - Merkez

Saraylar Mah. İkinci Ticari Yol Sok. No: 32 Kat: 4 DENİZLİ Tel: (0258) 263 80 15 (pbx) Faks:
(0258) 241 91 01

Edirne - Merkez

Sabuni Mah. Banka Aralığı Sok. Kardeşler İş Merkezi No:10/19 Merkez/EDİRNE Tel:
(0284) 212 25 30 (pbx) Faks: (0284) 213 37 78

Elazığ - Merkez

Yeni Mah. Gazi Cd. No: 28/3 ELAZIĞ Tel: (0424) 233 28 01 (pbx) Faks: (0424) 233 27 35

Eskişehir - Merkez

Akarbaşı Mah. Atatürk Bulvarı No : 77 A Odunpazarı / ESKİŞEHİR Tel: (0222) 230 09 08
(pbx) Faks: (0222) 220 37 02

Etiler Private

Etiler Mah. Yıldız Çiçeği Sok. No:11 Beşiktaş/İstanbul Tel: (0212) 999 50 11 (pbx) Faks:

Gaziantep

İncili Pınar Mah. Nail Bilen Cad. Uğur Plaza Sitesi Uğur Plaza Blok No: 5 İç Kapı No: 35
Şehitkamil / Gaziantep Tel: (0342) 909 01 54 (pbx) Faks:

İstanbul - Ataşehir

Barbaros Mah. İhlamur Bulvarı Sarkaç Sok. Ağaoğlu My Prestige No:1 D: 12-13 Ataşehir/
İSTANBUL Tel: (0216) 560 37 00 (pbx) Faks: (0216) 688 67 86

İstanbul - Bakırköy

Cevizlik Mah. Muhasebeci Sok. Neşe Han No: 1 Kat:3 Bakırköy/İSTANBUL Tel: (0212) 660
85 25 (pbx) Faks: (0212) 570 03 03

İstanbul - Kapalıçarşı

Kürkçüler Sk. No: 25 Eminönü/Kapalıçarşı/İSTANBUL Tel: (0212) 513 40 01 (pbx) Faks:
(0212) 527 16 86

İstanbul - Maltepe

Bağlarbaşı Mah. Bağdat Caddesi. Gedik İş Merkezi A Blok No: 414 Kat: 2 Daire: 22
İSTANBUL Tel: (0216) 399 00 42 (pbx) Faks: (0216) 399 18 17

İstanbul - Tophane

Necatibey Cad. Alipaşa Degirmen Sok. No: 24 34425 Tophane/Karaköy/ İSTANBUL Tel:
(0212) 251 60 06 (pbx) Faks: (0212) 293 49 03

İstanbul - Ümraniye

İnkılap Mah. Küçüksu Cad. Çeşminaz Sok. NO:2/7 Kat:3 Ümraniye Tel: (0216) 461 33 90
(pbx) Faks: (0216) 328 10 32

İzmir - Alsancak

Cumhuriyet Bulvarı Arpacıoğlu Apt. No:139 Kat:3 Alsancak İZMİR Tel: (0232) 465 10 20 (pbx)
Faks: (0232) 464 66 22

Karabük - Merkez

Bayır Mah. Menderes Cad. Çebioğlu Twin Towers B Blok Dış Kapı No :2 İç Kapı No : 107
Merkez / Karabük Tel: (0370) 502 15 90 (pbx) Faks: (0370) 502 15 93

Kayseri

Hunat Mah. Postalar Geçidi Sok. No:1 / 206 Tel: (0352) 221 36 29 (pbx) Faks: (0352) 221 48
27

Kocaeli - Gebze

Hacı Halil Mah. Hükümet Cad. No: 95 Gebze/KOCAELİ Tel: (0262) 642 34 00 (pbx) Faks:
(0262) 641 82 01

Kocaeli - İzmit Şubesi

Körfez Mahallesi Ankara Karayolu Cad. Dış Kapı No : 123/ 2 İç Kapı No : 9 İzmit / Kocaeli Tel:
(0262) 999 18 14 (pbx) Faks: (0216) 377 11 36

Konya - Selçuklu

Beyazıt Mahallesi, Hüsnü Aşk Sok. Bezirci İş Merkezi Kat:4 D:403 Selçuklu / KONYA Tel:
(0332) 238 59 60 (pbx) Faks: (0332) 238 59 75

Malatya - Battalgazi

Büyük Hüseyin Bey Mah. Atatürk Cad. Anadolu İş Merkezi K: 3 No: 23 D: 9-10-11 Battalgazi /
MALATYA Tel: (0422) 325 62 67 (pbx) Faks: (0422) 322 23 72

Manisa - Merkez

Anafartalar Mah. Mustafa Kemal Paşa Cad. Kamil Menteş Apt. No: 34/1 MANİSA Tel:
(0236) 239 42 98 (pbx) Faks: (0236) 239 43 02

Mersin - Akdeniz

Mahmudiye Mah. Atatürk Cad. Adil Kanun İş Hanı Kat: 2 Akdeniz / MERSİN Tel: (0324) 238 18
18 (pbx) Faks: (0324) 231 22 52

Muğla - Fethiye

Babataş Mah. 774. Sok. No.2 Fethiye / Muğla Tel: (0252) 612 07 60 (pbx) Faks: (0252)
612 36 46

Sakarya - Adapazarı

Tiğçılar Mah. Yenicami Sok. Dış Kapı No:5 İç Kapı No: 201 Adapazarı- Sakarya Tel: (0264)
279 83 89 (pbx) Faks: (0264) 281 03 88

Samsun - İlkadım

Kale Mah. Kaptanağa Sok. No: 18/41 Mecit Turan İş Merkezi İlkadım- Samsun Tel: (0362)
431 63 43 (pbx) Faks: (0362) 431 33 89

Trabzon - Ortahisar

Kemer kaya Mah. K.Maraş Cad. Ticaret Mektep Sk. Ustaömeroğlu İş Merkezi No: 9/9
Ortahisar/TRABZON Tel: (0462) 326 09 97 (pbx) Faks: (0462) 326 38 67

Uşak - Merkez

İsmetpaşa Cad. No: 63 K: 2 Mavi Plaza UŞAK Tel: (0276) 227 27 44 (pbx) Faks: (0276)
227 27 37

Zonguldak - Ereğli

Müftü Mahallesi Süheyla Erel Sokak. No:2/1 Ay City İş Merkezi 7. Kat Ofis No:85 Karadeniz
Ereğli / ZONGULDAK Tel: (0372) 329 10 00 (pbx) Faks: (0372) 316 66 30