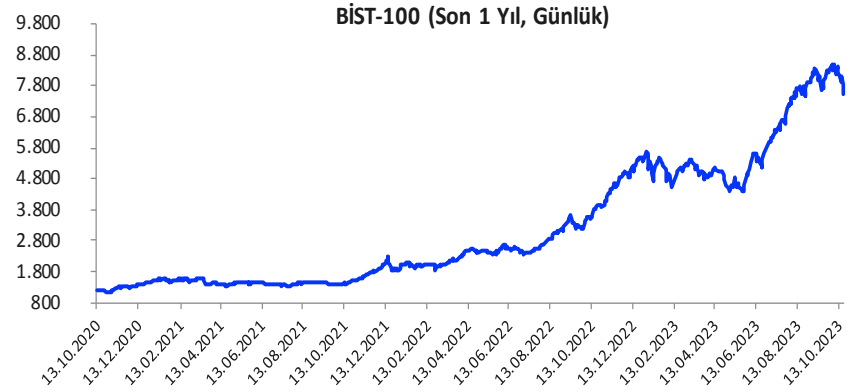


Her hafta başında düzenli olarak yayınladığımız **Haftalık Bülten**'lerde «**Teknik Takibimizde Olan Hisseler**»i paylaşmaktayız. Bu kapsamda yapılan hisse seçiminde **teknik dinamikler baz alınmakta** olup, belirtilen işlem koşullarının gerçekleşmesi durumunda ilgili hisselerin haftalık bazda BIST 100'e kıyasla haftalık getirilerinin daha yüksek olacağı öngörülmektedir.

Teknik takibimizde olan hisseler için uygun alım aralıkları, hedef fiyat ve zarar kes seviyeleri tamamen teknik analiz dinamikleri göz önünde bulundurularak belirlenmektedir. Piyasa koşullarındaki genel değişimlerin bu hisseleri de BETA'ları oranınca etkilemesi beklenebilir.

Bu Teknik Analiz Bülteni'nde, bu hafta için hazırladığımız Haftalık Bülten'de yer alan hisseler ilişkin yapılan teknik analizler yer almaktadır.



Hisse	Son Fiyat	Beta (Günlük, S3A)	Alım Aralığı	KV En Güçlü Direnç (Hedef)	KV En Güçlü Destek (Zarar Kes)
AEFES	95,05	1,07	93,5 - 95,5	99,20	91,40
BIMAS	284,80	0,88	280 - 286	298,00	273,60
ENJSA	50,45	0,86	49,6 - 50,8	52,70	48,40
YKBNK	17,86	0,71	17,54 - 17,97	18,69	17,17

Yatırım Danışmanlığı Birimi

BIST-100 Teknik Görünüm

Jeopolitik risklerin ön plana çıkması ile zirve bölgesinden başlayan satış baskısı geçen hafta hız kazanarak Nisan 23'den itibaren endekste en büyük haftalık düşüşe neden oldu. Haftaya satışlar ile başlayan ve 50 günlük hareketli ortalamasını aşağı kıran endeks %7.43 değer kaybıyla 7.510 puandan kapanış gerçekleştirdi. Mayıs ayı başında başlayan yükselişin %23,6 Fib. destek bölgesinin hemen altında kapanış gerçekleştiren endekste kısa ve orta vadeli göstergeler satım bölgelerinde hareket etmeye başladı. Bu haftada jeopolitik riskler, Merkez Bankaları faiz kararları ve üçüncü çeyrek finansal sonuçlar piyasalar tarafından takip edilecek. Ağustos ayında güçlü destek çalışan 7.365-7.420 bandını yeni haftada takip edeceğiz. Bölge üstünde tepkilerde 7.720 ilk direncimiz olup üstünde kalıcı olması durumunda 7.920 ve 8.100 seviyelerinde doğru alımlar takip edilebilir. 7.360 altında olası kapanışlarda ise satışların ivme kazanması ve 7.100-6900 seviyelerine doğru baskının devamı görülebilir.

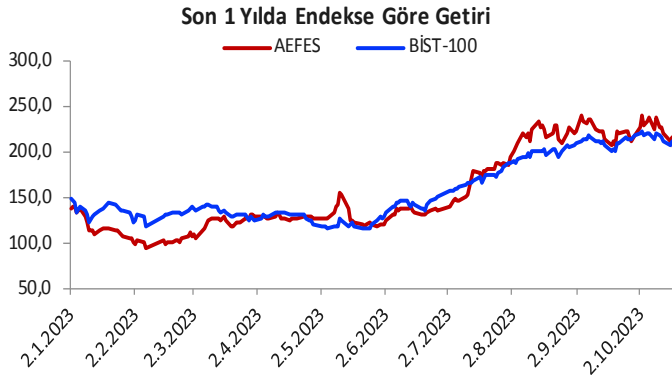
BIST-100 Günlük Grafik



Haftalık Teknik Öneriler

Anadolu Efes (AEFES)				
Teknik Öneri Detay			Muhtemel Kâr - Zarar	
Alım Aralığı (TL)	Satış Hedefi (TL)	Zarar Kes Seviyesi (TL)	Potansiyel Getiri	Olası Zarar
93,5 - 95,5	99,20	91,40	4,97%	-3,28%

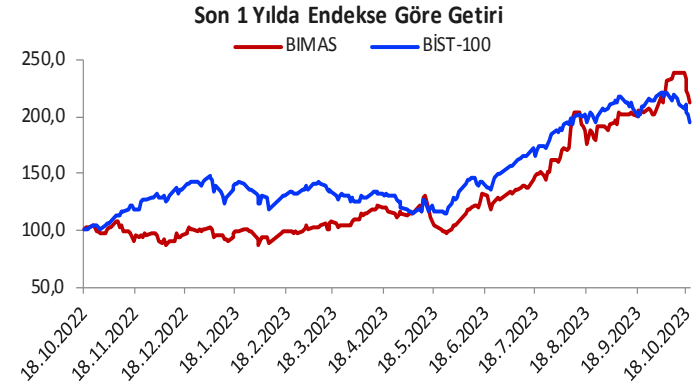
- ✓ AEFES pay senedi, haftanın son iki işlem gününde 100 gho bölgesinde destek bulunduğu görülmekte. Haftanın son işlem günü piyasadaki sert satışlara rağmen pozitif kapanış dikkat çekti. Yeni haftada 100 gho üstünde tepki alımları beklemekteyiz.



Haftalık Teknik Öneriler

Bim Mağazalar (BIMAS)				
Teknik Öneri Detay			Muhtemel Kâr - Zarar	
Alım Aralığı (TL)	Satış Hedefi (TL)	Zarar Kes Seviyesi (TL)	Potansiyel Getiri	Olası Zarar
280 - 286	298,00	273,60	5,30%	-3,32%

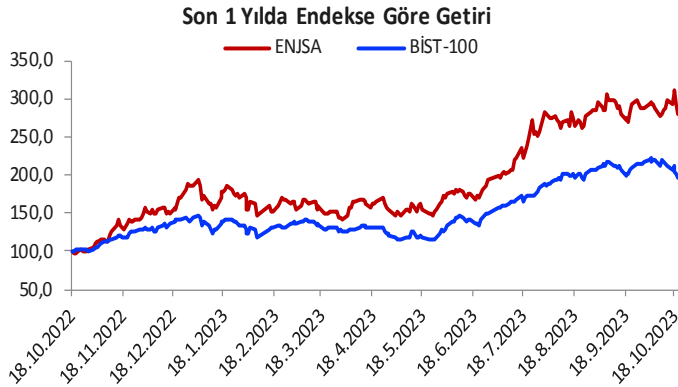
- ✓ BIMAS pay senedi, hafta içinde piyasaya paralel satış baskısı altında kalarak bir önceki zirve bölgesine doğru geri çekildi. 50 gho bölgesine kadar geri çekilen hissede saatlik grafiklerde pozitif uyumsuzluklar görülmekte. Hissede yeni haftada tepki alımları beklemekteyiz.



Haftalık Teknik Öneriler

Enerjisa Enerji (ENJSA)				
Teknik Öneri Detay			Muhtemel Kâr - Zarar	
Alım Aralığı (TL)	Satış Hedefi (TL)	Zarar Kes Seviyesi (TL)	Potansiyel Getiri	Olası Zarar
49,6 - 50,8	52,70	48,40	4,98%	-3,59%

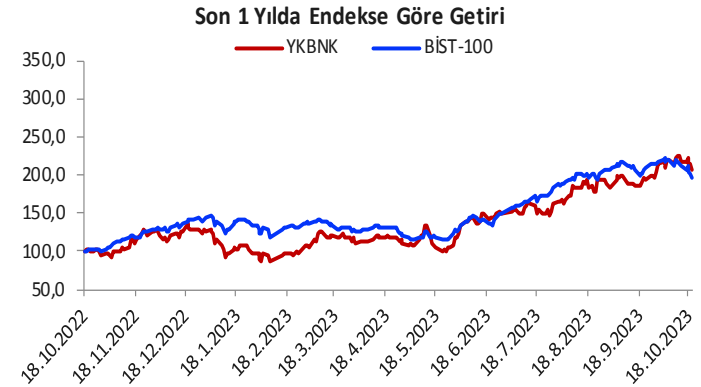
- ✓ Geçen hafta da öneri listemizde bulunan hisse tarihi zirve testi sonrası gerileyerek 50 gho kadar geri çekildi. Hissede yükselişlerde hacim artışı görülürken satışlarda hacmin düşmesini olumlu buluyoruz. Yeni haftada 50 gho üstünde tepki alımları beklemekteyiz.



Haftalık Teknik Öneriler

Yapı ve Kredi Bank. (YKBNK)				
Teknik Öneri Detay			Muhtemel Kâr - Zarar	
Alım Aralığı (TL)	Satış Hedefi (TL)	Zarar Kes Seviyesi (TL)	Potansiyel Getiri	Olası Zarar
17,54 - 17,97	18,69	17,17	5,27%	-3,29%

- ✓ YKBNK pay senedi, haftanın son işlem günü orta vadeli yükseliş trendine kadar geri çekildi. Günlük göstergeler olumsuz olsa da gün altı periyotlarda aşırı satım bölgelerinde olması yeni haftada tepki alımlarına neden olması beklenebilir



Gedik Yatırım Menkul Değerler A.Ş.

Yatırım Danışmanlığı Birimi

[E-Posta: gyd@gedik.com](mailto:gyd@gedik.com)

Yatırım Danışmanlığı Birimi

Mesut KURT	Müdür	mesut.kurt@gedik.com
Eda KARADAĞ	Müdür Yardımcısı	eda.karadag@gedik.com
Onur Altın	Müdür Yardımcısı	onur.altin@gedik.com
Betül ASILKAN	Yönetmen	betul.asilkan@gedik.com
Yılmaz ALTUN	Yatırım Danışmanı	yilmaz.altun@gedik.com
Batuhan Civelek	Yatırım Danışmanı	batuhan.civelek@gedik.com
Elif KAYA	Uzman	elif.kaya@gedik.com

www.gedik.com

Burada yer alan yatırım bilgi, yorum ve tavsiyeleri yatırım danışmanlığı kapsamında değildir. Yatırım danışmanlığı hizmeti; aracı kurumlar, portföy yönetim şirketleri, mevduat kabul etmeyen bankalar ile müşteri arasında imzalanacak yatırım danışmanlığı sözleşmesi çerçevesinde sunulmaktadır. Burada yer alan yorum ve tavsiyeler, yorum ve tavsiyede bulunanların kişisel görüşlerine dayanmaktadır. Bu görüşler mali durumunuz ile risk ve getiri tercihlerinize uygun olmayabilir. Bu nedenle, sadece burada yer alan bilgilere dayanılarak yatırım kararı verilmesi beklentilerinize uygun sonuçlar doğurmayabilir.