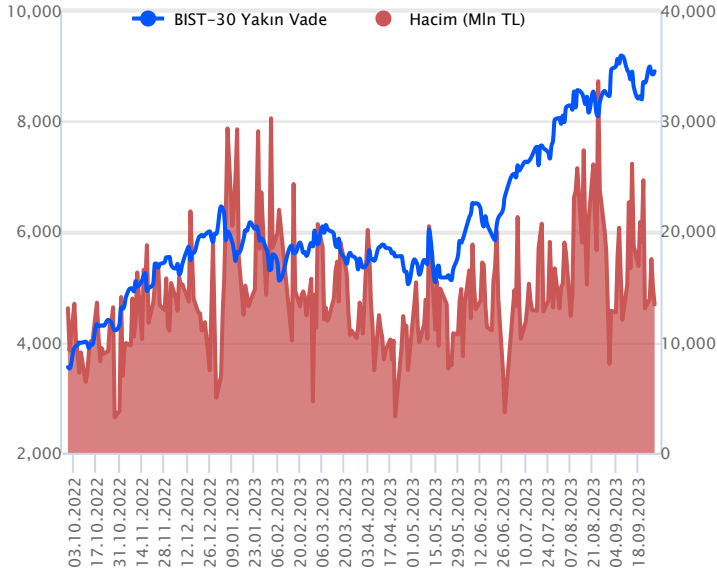


Sözleşme Kodu	Vade Ayı	Uzlaşma Fiyatı	Önceki Uzlaşma Fiyatı	Değişim	Değişim Puanı	Gün İçi Yüksek	Gün İçi Düşük	İşlem Miktarı	İşlem Hacim	Açık Pozisyon	Açık Pozisyon Değişimi	Vadeye Kalan Gün Sayısı	Takasbank Başlangıç Teminatı %
ENDEKS KONTRATLARI													
F_XU0301023	31.10.2023	8,883.00	8,849.50	0.38 %	33.50	8,953.50	8,820.00	150,903.00	13,412,711,615.00	234,671.00	5,547.00	33	16
F_XU0301223	29.12.2023	9,319.50	9,288.50	0.33 %	31.00	9,380.00	9,250.00	929.00	86,527,815.00	4,290.00	157.00	92	16

BIST 30 Yakın Vadeli Kontratı

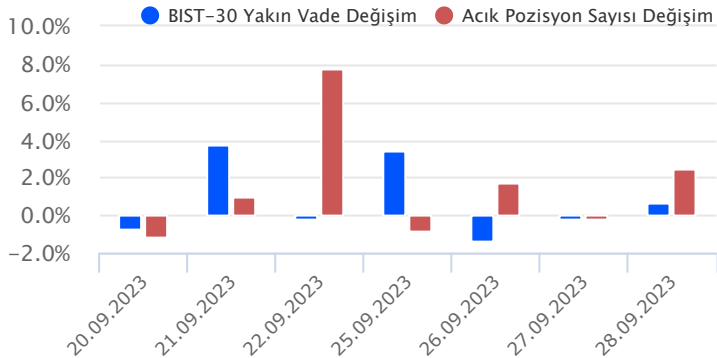


Güne hafif satıcı başlangıç yapan Ekim vadeli sözleşme, dar bantta volatil seyir izleyerek sınırlı kazançla kapanış gerçekleştirdi. 8.820 ile 8.953 seviyeleri arasında işlem gören sözleşme % 0,38 yükselişle 8.883 uzlaşma fiyatından kapandı. Akşam seansında yatay hareketin görüldüğü sözleşme uzlaşma fiyatı üstünde 8.902 puandan kapattı. Piyasalar, bu akşam S&P Türkiye kredi notu değerlendirme raporunu bekliyor. Fitch sonrası S&P'nin de notu sabit bırakıp görünümü negatiften durağan-pozitif yükseltmesi bekleniyor. Yurtdışı tarafında risk iştahının geri geldiği görülüyor. ABD borsaları yükselişle kapatırken bu sabah vadeli hafif alıcılı seyir izliyor. Asya piyasalarında pozitif eğilim hakim ve Avrupa borsalarının güne alıcılı başlaması bekleniyor. Bugün TUPRS'ın temettü ödemesi ve pay vadeli sözleşmelerde vade sonu olması nedeniyle sözleşmede volatilité görülebilir. Ekim vadeli sözleşmede yatay açılış yapmasını bekliyoruz.

Kısa vadede 8.600 üstünde pozitif seyrin devam etmesini beklediğimiz sözleşmede, yükselişin ivme kazanması için 9.000 seviyesinin aşılması gerekiyor. Sözleşmede gün içi 5 günlük hareketli ortalamının geçtiği 8.835 ve 8.930 seviyelerini referans olarak takip ediyoruz. Yükselişlerde 8.930 direncinin üstünde kalıcı olması durumunda 9.000 seviyesi hedef olarak takip edilebilir. Geri çekilmelerde ise 8.835-8.765 destekler olarak görülmekte. 8.765 altına sarkmada satış baskısının hız kazanması beklenebilir.

Endeks - 30 Yakın Vade Aracı Kurum Dağılımı Günlük Değişim					
Long			Short		
Kurum	Net Lot	Pay (%)	Kurum	Net Lot	Pay (%)
Bank of America	5.084	34	İş Yatırım	7.542	49
Teb Yatırım	5.067	33	Yapı Kredi Yatırım	2.043	14
İnfo Yatırım	1.576	10	Ziraat Yatırım	1.173	8
Tera Yatırım	851	6	Halk Yatırım	938	6
Ak Yatırım	555	4	Gedik Yatırım	666	4
Diğer	2.055	14	Diğer	2.916	19
İlk 5 Kurum Alım Ağırlıklı					

Endeks - 30 Yakın Vade Aracı Kurum Dağılımı Tüm Vade					
Long			Short		
Kurum	Net Lot	Pay (%)	Kurum	Net Lot	Pay (%)
Teb Yatırım	75.813	59	Bank of America	27.182	21
Yapı Kredi Yatırım	28.880	23	İş Yatırım	24.292	19
Halk Yatırım	11.593	9	HSBC Yatırım	24.240	19
Ziraat Yatırım	5.116	4	Ak Yatırım	11.291	9
Tera Yatırım	2.027	2	Deniz Yatırım	5.109	4
Diğer	4.380	3	Diğer	35.747	28
İlk 5 Kurum Alım Ağırlıklı					

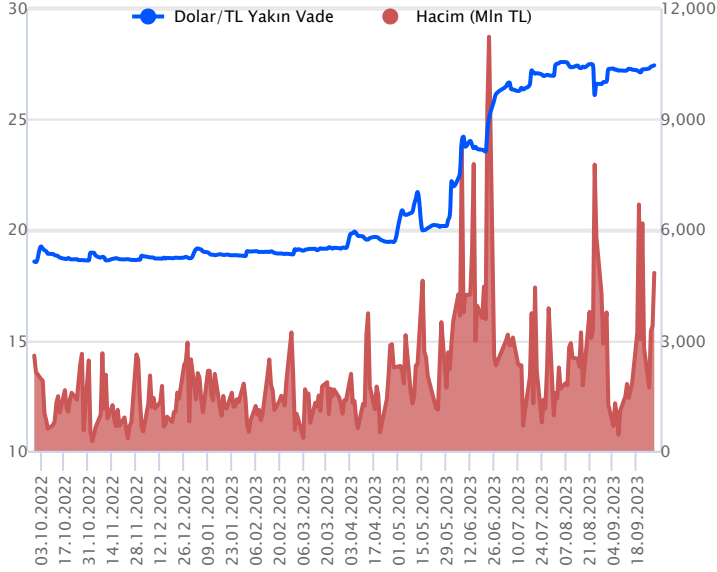


Fiyat (%) Açık Pozisyon (%) Yorum

Artış	Artış	Yükselişin devamlılığı için sinyal olarak kabul edilebilir.
Artış	Azalış	Yükselişin desteklenmediğini gösterir.
Azalış	Artış	Düşüşlerin devamlılığı için sinyal olarak kabul edilebilir.
Azalış	Azalış	Düşüşlerin desteklenmediğini gösterir.

Sözleşme Kodu	Vade Ayı	Uzlaşma Fiyatı	Önceki Uzlaşma Fiyatı	Değişim	Değişim Puan	Gün İçi Yüksek	Gün İçi Düşük	İşlem Miktarı	İşlem Hacim	Açık Pozisyon	Açık Pozisyon Değişimi	Vadeye Kalan Gün Sayısı	Takasbank Başlangıç Teminatı %
DÖVİZ KONTRATLARI													
F_EURTRY0923	29.09.2023	28.9391	28.8081	0.45 %	0.13	28.9640	28.8400	1,362	39,347,372	5,748	-955	1	16
F_EURTRY1023	31.10.2023	29.8711	29.7151	0.52 %	0.16	29.8814	29.6749	1,538	45,825,887	11,092	1,178	33	16
F_EURUSD0923	29.09.2023	1.0567	1.0525	0.40 %	0.00	1.0569	1.0496	33,617	966,294,748	34,916	-19,444	1	4
F_EURUSD1023	31.10.2023	1.0597	1.0557	0.38 %	0.00	1.0603	1.0524	22,986	662,901,487	25,151	10,851	33	4
F_USDTRY0923	29.09.2023	27.4413	27.3898	0.19 %	0.05	27.5208	27.3949	175,846	4,827,996,511	324,811	-115,562	1	15
F_USDTRY1023	31.10.2023	28.2579	28.1064	0.54 %	0.15	28.2952	28.1491	190,208	5,374,601,162	1,291,244	136,378	33	15

Dolar/TL Yakın Vadeli Kontratı



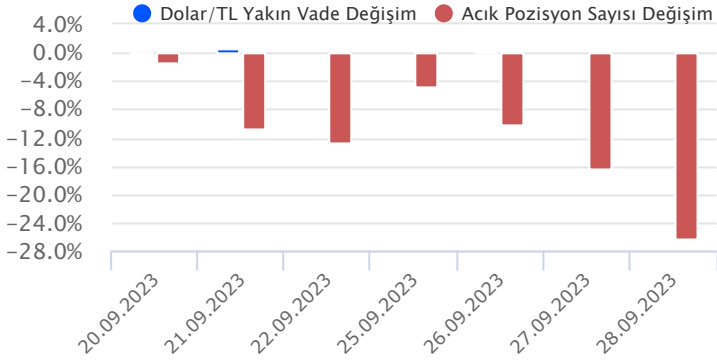
Eylül vadeli Dolar/TL sözleşmesi dün 27,3949 ile 27,5208 seviyeleri arasında dalgalanarak günü yüzde 0,19'luk yükselişle 27,4413 uzlaşma fiyatından tamamladı. TCMB, politika faizini yüzde 30'a çıkardığı toplantının özetini yayımladı. Özetle enflasyon beklentilerindeki mevcut seyir ve fiyatlamada davranışlarındaki bozulmanın enflasyon görünümüne dair yukarı yönlü riskleri canlı tuttuğu belirtildi. ABD tarafında ikinci çeyrek nihai büyüme yıllıklandırılmış bazda yüzde 2,1 ile beklentilere paralel gerçekleşti. Ülkede işsizlik maaşı başvuruları geçen hafta 204 bin olarak gerçekleşti. Bekleyen konut satışları ise ağustosta yüzde -7,1 ile bir önceki aya göre daralma kaydetti. Verilerin fiyatlamalara etkisi sınırlı kaldı. Bugün yurt içerisinde dış ticaret dengesi ve S&P'nin kredi notu değerlendirme raporu izlenecek. ABD tarafında ise çekirdek PCE verisi öne çıkacak. Dolar/TL spot kur, bu sabah saat 08:15 itibarıyla 27,46'lı seviyelerden işlem görüyor. Dolar endeksi 106,01 civarında hareket ediyor. ABD 10 yıllık tahvil faizi ise yüzde 4,58 civarında bulunuyor. Bugün eylül vadeli Dolar/TL sözleşmesinde vade sonu olması nedeniyle anlık fiyatlamalarda volatilité artabilir.

Dolar/TL Yakın Vade Aracı Kurum Dağılımı Günlük Değişim

Long			Short		
Kurum	Net Lot	Pay (%)	Kurum	Net Lot	Pay (%)
Teb Yatırım	40.239	31	İş Yatırım	28.186	22
Akbank	31.788	25	Ak Yatırım	25.858	20
Finansban	20.418	16	İş Bankası	17.980	14
Deniz Yatırım	9.169	7	Garanti BBVA	12.143	9
QNB Finans Yatırım	8.645	7	Oyak Yatırım	7.745	6
Diğer	19.404	15	Diğer	37.751	29
İlk 5 Kurum Alım Ağırlıklı					

Dolar/TL Yakın Vade Aracı Kurum Dağılımı Tüm Vade

Long			Short		
Kurum	Net Lot	Pay (%)	Kurum	Net Lot	Pay (%)
Bank of America	32.294	15	İş Bankası	75.677	35
Teb Yatırım	32.241	15	Burgan Yatırım	39.962	19
İnfo Yatırım	22.713	11	Denizbank	34.255	16
Ünlü Menkul	15.417	7	Akbank	25.885	12
Yapı Kredi Yatırım	14.444	7	Fibabank	16.047	8
Diğer	96.544	45	Diğer	21.827	10
İlk 5 Kurum Satım Ağırlıklı					

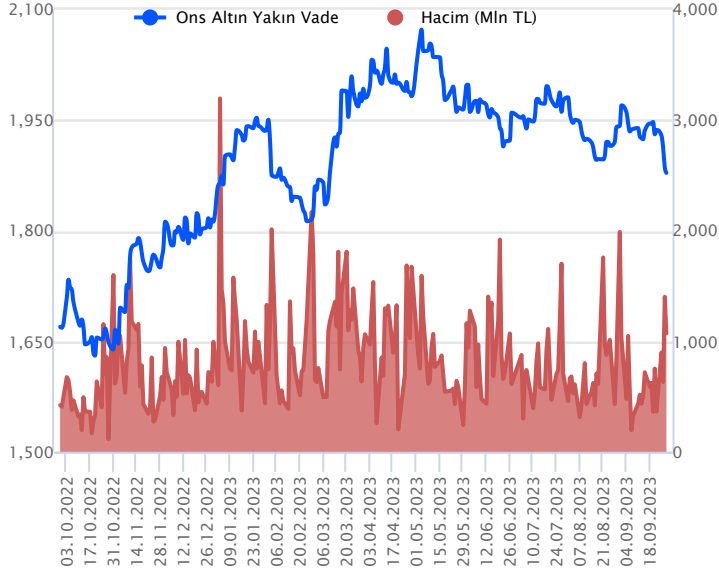


Fiyat (%) Açık Pozisyon (%) Yorum

Artış	Artış	Yükselişin devamlılığı için sinyal olarak kabul edilebilir.
Artış	Azalış	Yükselişin desteklenmediğini gösterir.
Azalış	Artış	Düşüşlerin devamlılığı için sinyal olarak kabul edilebilir.
Azalış	Azalış	Düşüşlerin desteklenmediğini gösterir.

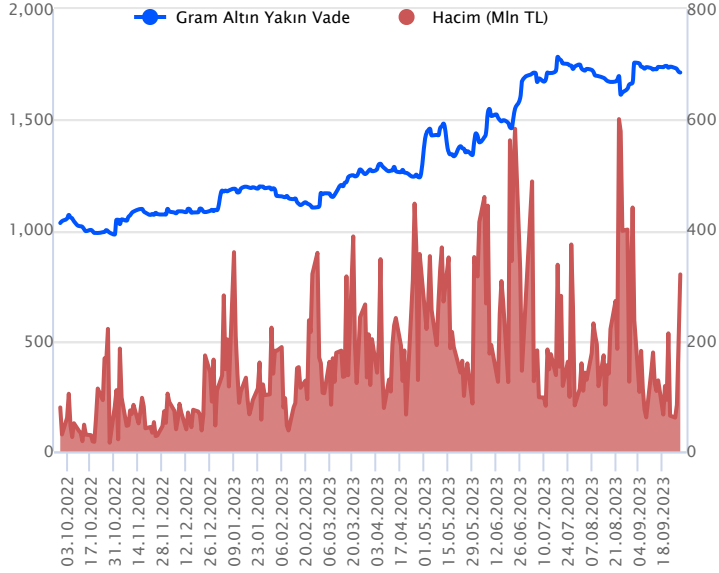
Sözleşme Kodu	Vade Ayı	Uzlaşma Fiyatı	Önceki Uzlaşma Fiyatı	Değişim	Değişim Puan	Gün İçi Yüksek	Gün İçi Düşük	İşlem Miktarı	İşlem Hacim	Açık Pozisyon	Açık Pozisyon Değişimi	Vadeye Kalan Gün Sayısı	Takasbank Başlangıç Teminatı %
ALTIN KONTRATLARI													
F_XAUTRYM1023	31.10.2023	1,711.290	1,715.720	-0.26 %	-4.43	1,722.020	1,700.400	186,394	320,068,077	1,208,061	-24,193	33	15
F_XAUTRYM1223	29.12.2023	1,825.700	1,835.820	-0.55 %	-10.12	1,835.340	1,824.840	15,188	27,815,810	113,710	12,214	92	15
F_XAUUSD1023	31.10.2023	1,876.650	1,895.800	-1.01 %	-19.15	1,891.400	1,874.650	20,850	1,071,448,607	59,390	4,861	33	8
F_XAUUSD1223	29.12.2023	1,895.650	1,915.300	-1.03 %	-19.65	1,910.000	1,893.250	3,737	193,913,133	7,755	1,125	92	8

ONS ALTIN Yakın Vadeli Kontratı



FED sonrası spot ons altında başlayan düşüş, önemli destek olarak görülen 500 günlük hareketli ortalamasına kadar devam etti ve dün bölgeyi testi sonrası sınırlı tepki alımlarıyla karşılaştı. Ekim vadeli ons altın sözleşmesi 1874,65 \$ ile 1891,40 \$ arasında işlem görerek günü % 1,01 kayıpla 1876,65 \$ uzlaşma fiyatından kapattı. Spot piyasada saat 7:50 itibariyle ons altın 1865 \$ bölgesinde işlem görüyor. Dünkü stratejimize bağlı kalarak kısa vadede 1915 altında kaldığı sürece satış baskısının devamı beklenebilir ve 1868\$ ve 1858\$ seviyeleri hedef olarak aşağı yönlü takip edilebilir. Olası yükselişlerde 1915 \$ direncinin yukarı yönde kırılması durumunda 1902\$ stoplu 1925\$-1933\$ bölgesi hedeflenebilir. Sözleşmede olası oynaklığa karşı yatırımcıların aktif bir kar al /zarar durudur seviyesi belirleyerek hareket etmeleri daha sağlıklı olabilir.

GRAM ALTIN Yakın Vadeli Kontratı

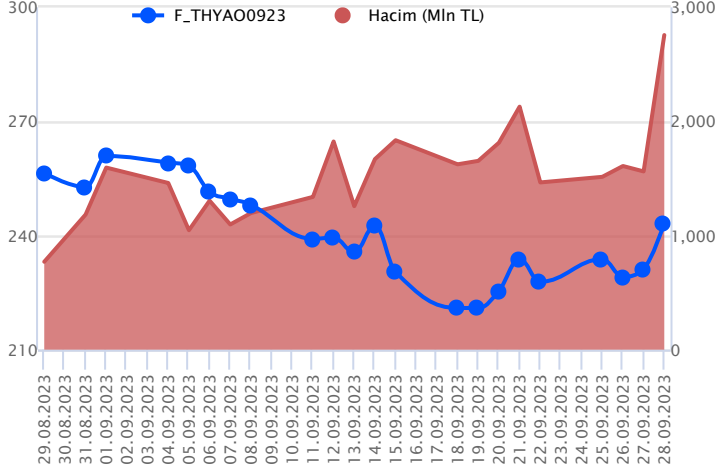


Ekim vadeli gram altın sözleşmesi 1700,40 TL ile 1722,02 TL arasında aşağı yönlü hareket ederek günü % 0,26 düşüşle 1711,29 TL uzlaşma fiyatından tamamladı. Spot piyasada saat 7:50 itibariyle gram altın 1647 TL, ons altın 1865 \$ ve Dolar /TL kuru 27,46 TL seviyelerinde bulunuyor. Sözleşmede olası oynaklığa karşı yatırımcıların aktif bir kar al /zarar durudur seviyesi belirleyerek hareket etmeleri daha sağlıklı olabilir.

Sözleşme	Vade Ayı	Son Uzlaşma	Önceki Uzlaşma	Değişim %	Günün Düşüğü	Günün Yükselişi	İşlem Adedi	İşlem Hacmi
PAY VADELİ SÖZLEŞMELERİNDE EN FAZLA İŞLEM GÖRENLER								
F_THYAO0923	29.09.2023	242.940	231.460	5.0 %	230.310	246.280	114,893	2,757,322,625
F_ISCTR0923	29.09.2023	25.360	25.670	-1.2 %	25.250	26.190	677,154	1,750,400,313
F_YKBNK0923	29.09.2023	17.490	17.090	2.3 %	16.990	17.830	964,694	1,672,252,682

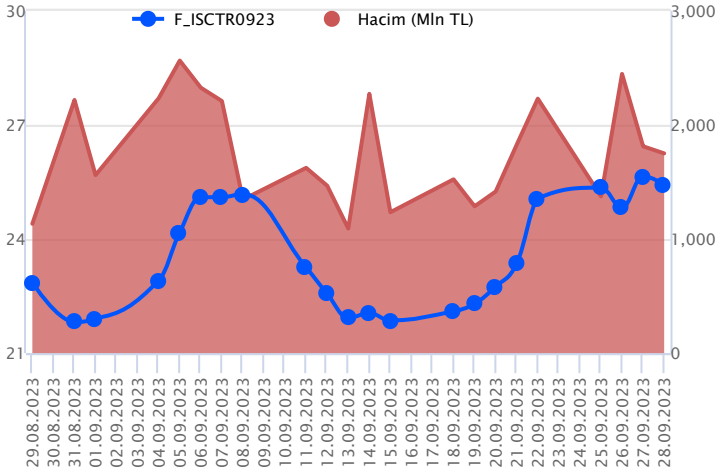
Pay vadeli sözleşmeleri, düşük teminatlarla yüksek tutarlı pozisyonlar almayı mümkün kılar. Pay vadeli sözleşmeleri ile ilgili daha detaylı bilgi almak için Gedik Yatırım VİOP Departmanı ile iletişime geçebilirsiniz.

F_THYAO0923 Vadeli Kontratı



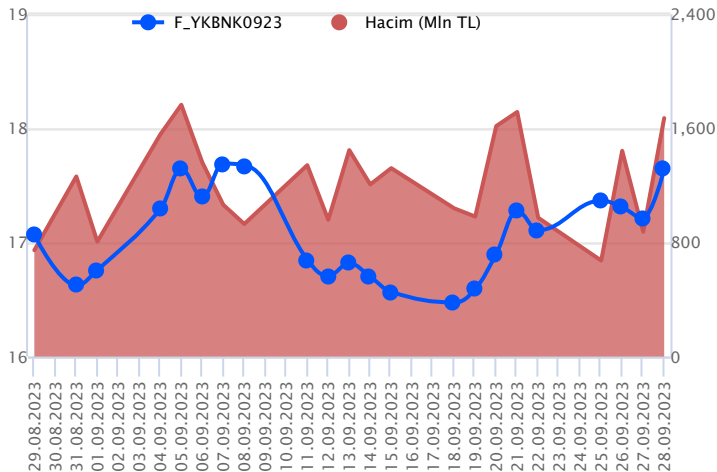
Endekste volatilité yüksek kalmaya devam ederken, Eylül vadeli THYAO sözleşmesi gün içinde 230,31 TL – 246,28 TL seviyeleri arasında dalgalanarak günü 242,94 TL uzlaşma fiyatından %5'lik kazançla tamamladı. Bu hafta baskı altında kalan sözleşmede dün puan bazlı en büyük katkı söz konusuydu. 50 günlük ortalamanın üzerinde kapanışlar yükselişin ivme kazanmasını desteklerken, 246,28 TL ara direnci öne çıkan ilk direnç noktasıdır. Devamında 248,00 TL – 250,00 TL 252,95 TL seviyeleri söz konusu olacak dirençlerdir. Olası realizasyonlarda ortalamanın bulunduğu 233,78 TL - 230,30 TL ve 228,40 TL izlenecek desteklerdir. Piyasa genelinde yaşanan yüksek volatilité ve Eylül vadeli pay sözleşmelerinde vade sonu olması nedeniyle alınacak pozisyonlarda temkinli olunması aktif bir stop-loss stratejisine bağlı kalınması faydalı olacaktır.

F_ISCTR0923 Vadeli Kontratı



Bankacılık endeksinde dün pozitif kapanış yaşanırken, Eylül Vadeli ISCTR sözleşmesi gün içinde 25,25 TL – 26,19 TL seviyeleri arasında dalgalanarak günü %1,2'lik kayıpla 25,36 TL uzlaşma fiyatından tamamladı. Dar bantta negatif kapanışın kaydedildiği sözleşmede 25,00 TL – 24,72 TL ve 24,37 TL takip edilecek desteklerdir. Sözleşmede alım iştahının güç kazanması halinde kısa vadede 26,10 TL üzeri kapanışlar takip edilmektedir. Bu koşulun sağlanması halinde zirvenin yer aldığı 26,55 TL izlenen ilk direnç konumunda bulunurken, devamında 26,85 TL ve 27,14 TL pivot seviyeleri olarak öne çıkmaktadır. Yaşanan yüksek volatilité Eylül vadeli pay sözleşmelerinde vade sonu olması nedeniyle alınacak pozisyonlarda temkinli olunması aktif bir stop-loss stratejisine bağlı kalınması faydalı olacaktır.

F_YKBNK0923 Vadeli Kontratı



Eylül vadeli YKBNK pay sözleşmesi dün 16,99 TL ile 17,83 TL seviyeleri arasında dalgalanarak günü yüzde 2,34'lük yükselişle 17,49 TL uzlaşma fiyatından tamamladı. Sözleşmede güne hafif satıcı başlangıcın ardından gün boyu alıcılı seyirlerin etkili olduğu görüldü. Teknik görünümde 17,50 TL seviyesi üzerinde kalıcılık devam ettiği sürece yükseliş eğiliminin devamı beklenebilir. Bu bağlamda sözleşmede 17,77 TL – 17,83 TL aralığı direnç bölgesi olarak izlenebilir. Bu aralık üzerindeki fiyatlamalarda 17,94 TL ve 18,31 TL seviyeleri takip edilebilir. Olası düşüşlerin 17,50 TL altında kalıcılık sağlaması durumunda ise 17,32 TL ve 16,99 TL seviyeleri destek noktaları olarak izlenebilir. Eylül vadeli YKBNK pay sözleşmesinde bugün vade sonu. Bu bağlamda gün içi volatil hareketler izlenebilir. Yatırımcıların bu hususu dikkate alarak aktif bir stop loss stratejisine bağlı kalmalarının yararlı olacağını değerlendiriyoruz.

Dayanak Varlıkların Teknik Gösterge Görünümleri

20 Gün Ortalama/Fiyat Kesişmesi (YUKARI)

HEKTS
THYAO
PGSUS
RUB/TRY

20 Gün Ortalama/Fiyat Kesişmesi (AŞAĞI)

KARSN
ASTOR
SOKM

Güç Göstergeleri Olumlu

SKBNK
ISCTR
TSKB

Güç Göstergeleri Zayıf

TCELL
TTKOM
KOZAL
EKGYO
SOKM

RSI ve Momentum göstergelerine göre olumlu olanlar

50 Gün Ortalama/Fiyat Kesişmesi (YUKARI)

MACD

KOZAL	GÜÇLÜ SAT
VESTL	GÜÇLÜ SAT
EUR/TRY	ZAYIF AL
ISGYO	ZAYIF AL
PGSUS	ZAYIF AL

50 Gün Ortalama/Fiyat Kesişmesi (AŞAĞI)

KOZAL
TCELL

Göstergeleri Dipte Olanlar

XAU/USD
ALARK
MGROS
TTKOM
TCELL

CCI, RSI, Stochastics, Williams' %R, MFI ve DX göstergelerinin ortalaması en düşük olanlar

20/50 Gün Ortalama Kesişmesi (YUKARI)

Bu şartları sağlayan dayanak varlık bulunmamaktadır.

20/50 Gün Ortalama Kesişmesi (AŞAĞI)

Bu şartları sağlayan dayanak varlık bulunmamaktadır.

Para Girişi Olan Dayanak Varlıklar

	Kapanış	İşlem Hacmi (Mln TL)
XU030	8,678.34	101,849.76339
XSD25	9,940.31	59,786.75542
THYAO	243.20	23,586.28256
ODAS	13.37	3,324.07811
PGSUS	829.10	2,973.01336

Para Çıkışı Olan Dayanak Varlıklar

	Kapanış	İşlem Hacmi (Mln TL)
GUBRF	360.00	4,598.22
SOKM	59.00	1,115.29

Yüksek Hacimliler

	İşlem Hacmi (Mln TL)
XU030	101,849.76
XSD25	59,786.76
X10XB	49,417.08
THYAO	23,586.28
XLBNK	22,687.30

Dayanak Varlıkların Teknik Gösterge Konumları

Kod	5 Günlük H.O	10 Günlük H.O	20 Günlük H.O	50 Günlük H.O	RSI	StochS	MACD	CCI
AEFES	SATIM	SATIM	SATIM	ALIM	SATIM	ALIM	SATIM	SATIM
AKBNK	ALIM	ALIM	ALIM	ALIM	ALIM	ALIM	ALIM	ALIM
AKSEN	SATIM	ALIM	ALIM	ALIM	SATIM	ALIM	ALIM	SATIM
ALARK	SATIM	SATIM	SATIM	ALIM	SATIM	ALIM	SATIM	SATIM
ARCLK	SATIM	SATIM	SATIM	ALIM	SATIM	ALIM	SATIM	SATIM
ASELS	SATIM	SATIM	ALIM	ALIM	SATIM	ALIM	SATIM	SATIM
ASTOR	SATIM	SATIM	SATIM	ALIM	SATIM	ALIM	SATIM	SATIM
BIMAS	SATIM	SATIM	ALIM	ALIM	SATIM	ALIM	SATIM	SATIM
CNH/TRY	ALIM	ALIM	ALIM	ALIM	ALIM	ALIM	ALIM	ALIM
DOHOL	SATIM	SATIM	SATIM	ALIM	SATIM	ALIM	SATIM	ALIM
ECILC	SATIM	ALIM	ALIM	ALIM	SATIM	ALIM	SATIM	SATIM
EKGYO	SATIM	SATIM	SATIM	SATIM	ALIM	ALIM	SATIM	ALIM
ENJSA	SATIM	ALIM	ALIM	ALIM	SATIM	ALIM	SATIM	SATIM
ENKAI	SATIM	SATIM	SATIM	ALIM	SATIM	ALIM	SATIM	SATIM
EREGL	ALIM	ALIM	ALIM	ALIM	ALIM	ALIM	SATIM	ALIM
EUR/TRY	ALIM	ALIM	ALIM	ALIM	ALIM	SATIM	ALIM	ALIM
EUR/USD	SATIM	SATIM	SATIM	SATIM	ALIM	SATIM	SATIM	ALIM
FROTO	SATIM	SATIM	SATIM	SATIM	SATIM	ALIM	SATIM	ALIM
GARAN	ALIM	ALIM	ALIM	ALIM	SATIM	ALIM	SATIM	ALIM
GBP/USD	SATIM	SATIM	SATIM	SATIM	ALIM	SATIM	SATIM	ALIM
GUBRF	ALIM	ALIM	ALIM	ALIM	SATIM	ALIM	ALIM	ALIM
HALKB	SATIM	SATIM	ALIM	ALIM	SATIM	SATIM	SATIM	ALIM
HEKTS	ALIM	ALIM	ALIM	SATIM	ALIM	ALIM	ALIM	ALIM
ISCTR	ALIM	ALIM	ALIM	ALIM	ALIM	ALIM	ALIM	SATIM
ISGYO	ALIM	ALIM	ALIM	ALIM	ALIM	SATIM	ALIM	ALIM
KARSN	SATIM	SATIM	SATIM	ALIM	SATIM	ALIM	SATIM	SATIM
KCHOL	ALIM	ALIM	ALIM	ALIM	ALIM	ALIM	SATIM	ALIM
KOZAA	SATIM	SATIM	SATIM	ALIM	SATIM	ALIM	SATIM	SATIM
KOZAL	SATIM	SATIM	SATIM	SATIM	SATIM	ALIM	SATIM	SATIM
KRDMD	ALIM	ALIM	ALIM	ALIM	ALIM	ALIM	ALIM	SATIM
MGROS	SATIM	SATIM	SATIM	ALIM	SATIM	ALIM	SATIM	SATIM
ODAS	ALIM	ALIM	ALIM	ALIM	ALIM	SATIM	ALIM	ALIM
OYAKC	SATIM	ALIM	ALIM	ALIM	SATIM	ALIM	ALIM	SATIM
PETKM	SATIM	SATIM	SATIM	ALIM	SATIM	ALIM	SATIM	SATIM
PGSUS	ALIM	ALIM	ALIM	ALIM	ALIM	SATIM	ALIM	ALIM
RUB/TRY	ALIM	ALIM	ALIM	ALIM	ALIM	ALIM	ALIM	ALIM
SAHOL	ALIM	ALIM	SATIM	ALIM	ALIM	SATIM	SATIM	ALIM
SASA	ALIM	ALIM	SATIM	SATIM	ALIM	ALIM	ALIM	ALIM
SISE	SATIM	SATIM	ALIM	ALIM	SATIM	ALIM	SATIM	SATIM
SKBNK	ALIM	ALIM	ALIM	ALIM	ALIM	SATIM	ALIM	SATIM
SOKM	SATIM	SATIM	SATIM	ALIM	SATIM	ALIM	SATIM	SATIM
TAVHL	ALIM	ALIM	ALIM	ALIM	ALIM	ALIM	ALIM	ALIM
TCELL	SATIM	SATIM	SATIM	SATIM	SATIM	ALIM	SATIM	SATIM
THYAO	ALIM	ALIM	ALIM	ALIM	ALIM	SATIM	ALIM	ALIM
TKFEN	ALIM	ALIM	ALIM	ALIM	ALIM	ALIM	SATIM	ALIM
TOASO	ALIM	ALIM	ALIM	ALIM	ALIM	SATIM	ALIM	ALIM
TSKB	ALIM	ALIM	ALIM	ALIM	ALIM	SATIM	ALIM	ALIM
TTKOM	SATIM	SATIM	SATIM	SATIM	SATIM	ALIM	SATIM	SATIM
TUPRS	ALIM	ALIM	ALIM	ALIM	SATIM	ALIM	ALIM	SATIM
USD/TRY	ALIM	ALIM	ALIM	ALIM	ALIM	ALIM	ALIM	ALIM
VAKBN	ALIM	ALIM	ALIM	ALIM	ALIM	SATIM	SATIM	ALIM
VESTL	SATIM	SATIM	SATIM	ALIM	SATIM	ALIM	SATIM	SATIM
X10XB	ALIM	ALIM	ALIM	ALIM	ALIM	ALIM	ALIM	ALIM
XAU/TRY	SATIM	SATIM	SATIM	ALIM	SATIM	ALIM	SATIM	SATIM
XAU/USD	SATIM	SATIM	SATIM	SATIM	SATIM	ALIM	SATIM	SATIM
XLBNK	ALIM	ALIM	ALIM	ALIM	ALIM	ALIM	ALIM	ALIM
XSD25	ALIM	ALIM	ALIM	ALIM	ALIM	ALIM	SATIM	ALIM
XU030	ALIM	ALIM	ALIM	ALIM	ALIM	ALIM	SATIM	ALIM
YKBNK	ALIM	ALIM	ALIM	ALIM	ALIM	ALIM	ALIM	ALIM

Kod	Destek 3	Destek 2	Destek 1	Kapanış	Pivot	Direnç 1	Direnç 2	Direnç 3
DESTEKLER				DİRENÇLER				
F_AEFES0923	93.41	96.74	99.68	102.62	103.01	105.95	109.28	112.22
F_AEFES1023	96.85	100.13	102.95	105.78	106.23	109.05	112.33	115.15
F_AKBNK0923	30.42	30.94	31.49	32.04	32.01	32.56	33.08	33.63
F_AKBNK1023	31.37	31.88	32.49	33.09	33.00	33.61	34.12	34.73
F_AKSEN0923	37.79	38.58	39.10	39.62	39.89	40.41	41.20	41.72
F_AKSEN1023	39.89	40.32	40.60	40.88	41.03	41.31	41.74	42.02
F_ALARK0923	113.89	116.03	117.46	118.90	119.60	121.03	123.17	124.60
F_ALARK1023	116.87	119.34	121.04	122.73	123.51	125.21	127.68	129.38
F_ARCLK0923	148.68	150.69	152.09	153.49	154.10	155.50	157.51	158.91
F_ARCLK1023	140.25	145.13	150.16	155.20	155.04	160.07	164.95	169.98
F_ASELS0923N1	39.22	39.73	40.08	40.43	40.59	40.94	41.45	41.80
F_ASELS1023N1	40.77	41.18	41.47	41.75	41.88	42.17	42.58	42.87
F_ASTOR0923	125.47	128.85	131.14	133.44	134.52	136.81	140.19	142.48
F_ASTOR1023	130.36	132.63	134.56	136.49	136.83	138.76	141.03	142.96
F_BIMAS0923	261.92	264.44	267.33	270.21	269.85	272.74	275.26	278.15
F_BIMAS1023	273.69	275.29	276.76	278.22	278.36	279.83	281.43	282.90
F_CNHTRY0923	3.74	3.74	3.74	3.74	3.74	3.74	3.74	3.74
F_CNHTRY1023	3.81	3.81	3.81	3.81	3.81	3.81	3.81	3.81
F_DOHOL0923	12.80	13.00	13.10	13.21	13.30	13.40	13.60	13.70
F_DOHOL1023	13.23	13.42	13.53	13.65	13.72	13.83	14.02	14.13
F_ECILC0923	51.79	52.98	53.74	54.51	54.93	55.69	56.88	57.64
F_ECILC1023	53.54	54.70	55.46	56.23	56.62	57.38	58.54	59.30
F_EKGYO0923	7.73	7.84	7.94	8.03	8.05	8.15	8.26	8.36
F_EKGYO1023	7.94	8.07	8.17	8.28	8.30	8.40	8.53	8.63
F_ENJSA0923	50.22	50.80	51.34	51.88	51.92	52.46	53.04	53.58
F_ENJSA1023	52.07	52.54	53.05	53.57	53.52	54.03	54.50	55.01
F_ENKAI0923	32.79	33.54	33.98	34.41	34.73	35.17	35.92	36.36
F_ENKAI1023	33.99	34.72	35.12	35.52	35.85	36.25	36.98	37.38
F_EREGL0923	43.58	44.01	44.33	44.64	44.76	45.08	45.51	45.83
F_EREGL1023	45.05	45.46	45.81	46.17	46.22	46.57	46.98	47.33
F_EURTRY0923	28.76	28.80	28.88	28.96	28.92	29.01	29.05	29.13
F_EURTRY1023	29.53	29.60	29.74	29.87	29.81	29.94	30.02	30.15
F_EURUSD0923	1.04	1.05	1.05	1.06	1.05	1.06	1.06	1.07
F_EURUSD1023	1.05	1.05	1.05	1.06	1.06	1.06	1.07	1.07
F_FROTO0923	806.09	818.30	826.89	835.49	839.10	847.69	859.90	868.49
F_FROTO1023	830.90	842.44	850.92	859.40	862.46	870.94	882.48	890.96
F_GARAN0923	49.86	50.30	50.73	51.15	51.17	51.60	52.04	52.47
F_GARAN1023	51.22	51.73	52.21	52.70	52.72	53.20	53.71	54.19
F_GBPUSD0923	1.21	1.21	1.22	1.22	1.22	1.22	1.22	1.23
F_GBPUSD1023	1.21	1.21	1.22	1.22	1.22	1.22	1.23	1.23
F_GUBRF0923	261.90	306.50	333.25	360.00	377.85	404.60	449.20	475.95
F_GUBRF1023	288.82	331.33	352.79	374.25	395.30	416.76	459.27	480.73
F_HALKB0923	14.41	14.91	15.19	15.47	15.69	15.97	16.47	16.75
F_HALKB1023	14.75	15.30	15.60	15.91	16.15	16.45	17.00	17.30
F_HEKTS0923	23.68	24.23	25.30	26.36	25.85	26.92	27.47	28.54
F_HEKTS1023	24.71	25.23	26.16	27.10	26.68	27.61	28.13	29.06
F_ISCTR0923	24.12	24.68	25.06	25.43	25.62	26.00	26.56	26.94
F_ISCTR1023	25.13	25.63	25.97	26.30	26.47	26.81	27.31	27.65
F_ISGYO0923	22.38	23.15	23.66	24.17	24.43	24.94	25.71	26.22
F_ISGYO1023	23.37	24.08	24.52	24.95	25.23	25.67	26.38	26.82
F_KARSN0923	11.14	11.47	11.65	11.84	11.98	12.16	12.49	12.67
F_KARSN1023	11.10	11.50	11.85	12.20	12.25	12.60	13.00	13.35
F_KCHOL0923	136.28	137.89	140.02	142.15	141.63	143.76	145.37	147.50
F_KCHOL1023	140.72	142.26	144.38	146.50	145.92	148.04	149.58	151.70
F_KOZAA0923	57.65	59.83	61.02	62.20	63.20	64.39	66.57	67.76
F_KOZAA1023	59.97	62.02	63.15	64.29	65.20	66.33	68.38	69.51
F_KOZAL0923	26.07	26.73	27.12	27.51	27.78	28.17	28.83	29.22
F_KOZAL1023	26.76	27.46	27.85	28.25	28.55	28.94	29.64	30.03
F_KRDMD0923	28.10	28.74	29.10	29.47	29.74	30.10	30.74	31.10
F_KRDMD1023	29.09	29.70	30.05	30.41	30.66	31.01	31.62	31.97
F_MGROS0923	352.60	357.80	360.60	363.40	365.80	368.60	373.80	376.60
F_MGROS1023	363.02	368.34	371.22	374.10	376.54	379.42	384.74	387.62
F_ODAS0923	11.91	12.36	12.88	13.40	13.33	13.85	14.30	14.82
F_ODAS1023	12.37	12.81	13.34	13.87	13.78	14.31	14.75	15.28
F_OYAKC0923	71.95	74.90	76.62	78.34	79.57	81.29	84.24	85.96
F_OYAKC1023	74.58	77.42	79.16	80.89	82.00	83.74	86.58	88.32

Kod	Destek 3	Destek 2	Destek 1	Kapanış	Pivot	Direnç 1	Direnç 2	Direnç 3
DESTEKLER				DİRENÇLER				
F_PETKM0923	18.79	19.09	19.27	19.46	19.57	19.75	20.05	20.23
F_PETKM1023	19.43	19.72	19.89	20.06	20.18	20.35	20.64	20.81
F_PGSUS0923	761.65	781.82	805.46	829.11	825.63	849.27	869.44	893.08
F_PGSUS1023	791.60	809.04	834.52	860.00	851.96	877.44	894.88	920.36
F_RUBTRY0923	0.29	0.29	0.29	0.29	0.29	0.29	0.29	0.29
F_SAHOL0923	57.08	57.49	57.99	58.48	58.40	58.90	59.31	59.81
F_SAHOL1023	58.72	59.18	59.78	60.37	60.24	60.84	61.30	61.90
F_SASA0923	45.68	46.57	47.43	48.30	48.32	49.18	50.07	50.93
F_SASA1023	46.97	47.89	48.82	49.76	49.74	50.67	51.59	52.52
F_SISE0923	51.34	52.30	52.89	53.49	53.85	54.44	55.40	55.99
F_SISE1023	53.40	54.20	54.77	55.33	55.57	56.14	56.94	57.51
F_SKBK0923	6.07	6.25	6.38	6.52	6.56	6.69	6.87	7.00
F_SKBK1023	6.28	6.46	6.59	6.73	6.77	6.90	7.08	7.21
F_SOKM0923	51.80	54.82	56.96	59.09	59.98	62.12	65.14	67.28
F_SOKM1023	53.53	56.62	58.70	60.79	61.79	63.87	66.96	69.04
F_TAVHL0923	114.24	117.33	120.26	123.20	123.35	126.28	129.37	132.30
F_TAVHL1023	112.00	116.25	121.65	127.05	125.90	131.30	135.55	140.95
F_TCELL0923	49.06	50.35	51.00	51.66	52.29	52.94	54.23	54.88
F_TCELL1023	50.84	52.08	52.72	53.35	53.96	54.60	55.84	56.48
F_THYAO0923	217.61	223.96	233.58	243.20	239.93	249.55	255.90	265.52
F_THYAO1023	224.58	230.86	240.71	250.57	246.99	256.84	263.12	272.97
F_TKFEN0923	47.81	49.28	50.65	52.01	52.12	53.49	54.96	56.33
F_TKFEN1023	50.32	51.60	52.84	54.08	54.12	55.36	56.64	57.88
F_TOASO0923	278.48	282.84	287.59	292.35	291.95	296.70	301.06	305.81
F_TOASO1023	288.22	292.16	296.87	301.58	300.81	305.52	309.46	314.17
F_TSKB0923	7.81	8.12	8.29	8.47	8.60	8.77	9.08	9.25
F_TSKB1023	8.13	8.41	8.59	8.77	8.87	9.05	9.33	9.51
F_TTKOM0923	21.32	21.87	22.21	22.56	22.76	23.10	23.65	23.99
F_TTKOM1023	22.23	22.71	23.03	23.34	23.51	23.83	24.31	24.63
F_TUPRS0923	148.51	151.41	153.90	156.39	156.80	159.29	162.19	164.68
F_TUPRS1023	153.53	156.27	158.73	161.20	161.47	163.93	166.67	169.13
F_USDTRY0923	27.25	27.32	27.38	27.43	27.45	27.50	27.57	27.63
F_USDTRY1023	28.03	28.09	28.18	28.26	28.24	28.32	28.38	28.47
F_VAKBN0923	13.58	13.80	13.98	14.15	14.20	14.38	14.60	14.78
F_VAKBN1023	14.07	14.28	14.44	14.60	14.65	14.81	15.02	15.18
F_VESTL0923	58.37	60.09	61.34	62.60	63.06	64.31	66.03	67.28
F_VESTL1023	61.16	62.66	63.70	64.75	65.20	66.24	67.74	68.78
F_X10XB1023	11,067.17	11,107.83	11,133.67	11,159.50	11,174.33	11,200.17	11,240.83	11,266.67
F_X10XB1223	11,740.25	11,740.25	11,740.25	11,740.25	11,740.25	11,740.25	11,740.25	11,740.25
F_XAUTRYM1023	1,679.98	1,690.19	1,701.60	1,713.01	1,711.81	1,723.22	1,733.43	1,744.84
F_XAUTRYM1223	1,816.14	1,820.49	1,826.64	1,832.79	1,830.99	1,837.14	1,841.49	1,847.64
F_XAUUSD1023	1,854.75	1,864.70	1,871.50	1,878.30	1,881.45	1,888.25	1,898.20	1,905.00
F_XAUUSD1223	1,874.05	1,883.65	1,890.80	1,897.95	1,900.40	1,907.55	1,917.15	1,924.30
F_XLBNK1023	7,487.67	7,558.08	7,636.92	7,715.75	7,707.33	7,786.17	7,856.58	7,935.42
F_XLBNK1223	7,883.58	7,932.17	8,029.33	8,126.50	8,077.92	8,175.08	8,223.67	8,320.83
F_XSD251223	5,186.25	5,986.50	6,693.25	7,400.00	7,493.50	8,200.25	9,000.50	9,707.25
F_XU0301023	8,696.67	8,758.33	8,830.17	8,902.00	8,891.83	8,963.67	9,025.33	9,097.17
F_XU0301223	9,145.67	9,197.83	9,275.67	9,353.50	9,327.83	9,405.67	9,457.83	9,535.67
F_YKBNK0923	16.26	16.62	17.10	17.57	17.46	17.94	18.30	18.78
F_YKBNK1023	16.73	17.12	17.63	18.14	18.02	18.53	18.92	19.43

Sözleşme Kodu	Vade Ayı	Uzlaşma Fiyatı	Önceki Uzlaşma Fiyatı	Değişim	Değişim Puan	Gün İçi Yüksek	Gün İçi Düşük	İşlem Miktarı	İşlem Hacim	Açık Pozisyon	Açık Pozisyon Değişimi	Vadeye Kalan Gün Sayısı	Takasbank Başlangıç Teminatı %
ENDEKS KONTRATLARI													
F_XU0300224	29.02.2024	9,854.00	9,842.50	0.12 %	11.50	9,888.00	9,794.25	43.00	4,236,905.00	273.00	24.00	154	16
F_XU0301023	31.10.2023	8,883.00	8,849.50	0.38 %	33.50	8,953.50	8,820.00	150,903.00	13,412,711,615.00	234,671.00	5,547.00	33	16
F_XU0301223	29.12.2023	9,319.50	9,288.50	0.33 %	31.00	9,380.00	9,250.00	929.00	86,527,815.00	4,290.00	157.00	92	16
DÖVİZ KONTRATLARI													
F_CNHTRY0923	29.09.2023	3.7353	3.7353	0.00 %	0.00	3.7353	3.7353	3	112,059	2	1	1	14
F_CNHTRY1023	31.10.2023	3.8115	3.8115	0.00 %	0.00	3.8115	3.8115	10	381,150	10	10	33	14
F_EURTRY0923	29.09.2023	28.9391	28.8081	0.45 %	0.13	28.9640	28.8400	1,362	39,347,372	5,748	-955	1	16
F_EURTRY1023	31.10.2023	29.8711	29.7151	0.52 %	0.16	29.8814	29.6749	1,538	45,825,887	11,092	1,178	33	16
F_EURUSD0923	29.09.2023	1.0567	1.0525	0.40 %	0.00	1.0569	1.0496	33,617	966,294,748	34,916	-19,444	1	4
F_EURUSD1023	31.10.2023	1.0597	1.0557	0.38 %	0.00	1.0603	1.0524	22,986	662,901,487	25,151	10,851	33	4
F_GBPUSD0923	29.09.2023	1.2196	1.2149	0.39 %	0.00	1.2207	1.2146	68	2,257,759	211	-66	1	5
F_GBPUSD1023	31.10.2023	1.2205	1.2159	0.38 %	0.00	1.2227	1.2140	7	232,927	116	2	33	5
F_RUBTRY0923	29.09.2023	0.2939	0.2939	0.00 %	0.00	0.2939	0.2939	1	29,390	0	-1	1	21
F_RUBTRY1023	31.10.2023	0.0000	0.0000	0.00 %	0.00	0.0000	0.0000					33	21
F_USDTRY0923	29.09.2023	27.4413	27.3898	0.19 %	0.05	27.5208	27.3949	175,846	4,827,996,511	324,811	-115,562	1	15
F_USDTRY1023	31.10.2023	28.2579	28.1064	0.54 %	0.15	28.2952	28.1491	190,208	5,374,601,162	1,291,244	136,378	33	15
F_P_USDTRY0923	29.09.2023	0.0000	0.0000	0.00 %	0.00	0.0000	0.0000					1	16
F_P_USDTRY1023	31.10.2023	0.0000	0.0000	0.00 %	0.00	0.0000	0.0000					33	16
KIYMETLİ MADEN KONTRATLARI													
F_XAUTRYM1023	31.10.2023	1,711.290	1,715.720	-0.26 %	-4.43	1,722.020	1,700.400	186,394	320,068,077	1,208,061	-24,193	33	15
F_XAUTRYM1223	29.12.2023	1,825.700	1,835.820	-0.55 %	-10.12	1,835.340	1,824.840	15,188	27,815,810	113,710	12,214	92	15
F_XAUUSD1023	31.10.2023	1,876.650	1,895.800	-1.01 %	-19.15	1,891.400	1,874.650	20,850	1,071,448,607	59,390	4,861	33	8
F_XAUUSD1223	29.12.2023	1,895.650	1,915.300	-1.03 %	-19.65	1,910.000	1,893.250	3,737	193,913,133	7,755	1,125	92	8
PAY VADELİ													
F_AEFES0923	29.09.2023	102.480	105.270	-2.65 %	-2.79	106.340	100.070	8,131	84,960,362	5,064	-3,008	1	16
F_AEFES1023	31.10.2023	105.810	108.410	-2.40 %	-2.60	109.500	103.400	6,318	67,980,067	9,043	3,970	33	16
F_AKBNK0923	29.09.2023	32.030	31.710	1.01 %	0.32	32.530	31.460	462,906	1,473,804,079	195,072	-73,743	1	17
F_AKBNK1023	31.10.2023	33.070	32.680	1.19 %	0.39	33.520	32.400	279,491	917,725,984	603,855	160,878	33	17
F_AKSEN0923	29.09.2023	39.570	40.050	-1.20 %	-0.48	40.680	39.370	18,349	73,055,694	17,244	-7,793	1	15
F_AKSEN1023	31.10.2023	40.860	41.310	-1.09 %	-0.45	41.460	40.750	9,883	40,593,727	24,683	7,421	33	15
F_ALARK0923	29.09.2023	118.760	120.410	-1.37 %	-1.65	121.730	118.160	12,849	154,162,825	17,948	-1,513	1	15
F_ALARK1023	31.10.2023	122.520	124.190	-1.34 %	-1.67	125.990	121.820	9,354	115,525,336	28,898	2,839	33	15
F_ARCLK0923	29.09.2023	153.390	155.240	-1.19 %	-1.85	156.110	152.700	9,284	143,071,616	7,583	-2,602	1	17
F_ARCLK1023	31.10.2023	155.070	159.120	-2.55 %	-4.05	159.910	150.000	6,175	96,758,315	7,712	1,493	33	17
F_ASELS0923N1	29.09.2023	40.420	40.830	-1.00 %	-0.41	41.100	40.240	70,674	574,671,370	32,570	-27,808	1	16
F_ASELS1023N1	31.10.2023	41.720	42.060	-0.81 %	-0.34	42.300	41.600	38,211	320,459,622	66,895	25,656	33	16
F_ASTOR0923	29.09.2023	133.170	137.940	-3.46 %	-4.77	137.890	132.220	18,762	252,847,386	12,096	-2,031	1	19
F_ASTOR1023	31.10.2023	136.110	139.110	-2.16 %	-3.00	139.100	134.900	10,558	144,298,172	13,267	3,532	33	19
F_BIMAS0923	29.09.2023	270.420	271.230	-0.30 %	-0.81	272.380	266.970	9,226	249,634,986	7,278	-2,743	1	16
F_BIMAS1023	31.10.2023	278.400	278.960	-0.20 %	-0.56	279.970	276.900	5,725	159,448,080	13,352	893	33	16
F_DOHOL0923	29.09.2023	13.230	13.370	-1.05 %	-0.14	13.490	13.190	352,888	471,283,456	166,224	-114,091	1	16
F_DOHOL1023	31.10.2023	13.650	13.790	-1.02 %	-0.14	13.900	13.600	276,975	381,907,256	346,926	151,963	33	16
F_ECILC0923	29.09.2023	54.560	55.660	-1.98 %	-1.10	56.110	54.160	7,974	43,957,903	7,605	-2,241	1	17
F_ECILC1023	31.10.2023	56.280	57.210	-1.63 %	-0.93	57.770	55.850	3,937	22,328,391	9,867	1,048	33	17
F_EKGYO0923	29.09.2023	8.010	8.080	-0.87 %	-0.07	8.170	7.960	784,784	633,243,394	417,587	-168,236	1	18
F_EKGYO1023	31.10.2023	8.270	8.330	-0.72 %	-0.06	8.420	8.190	354,387	294,554,427	508,115	137,448	33	18
F_ENJSA0923	29.09.2023	51.730	51.940	-0.40 %	-0.21	52.500	51.380	37,372	193,991,732	39,151	-14,369	1	16
F_ENJSA1023	31.10.2023	53.390	53.610	-0.41 %	-0.22	53.980	53.000	22,612	121,213,018	52,448	12,878	33	16
F_ENKAI0923	29.09.2023	34.390	34.610	-0.64 %	-0.22	35.490	34.300	68,195	237,557,598	38,265	-18,110	1	17
F_ENKAI1023	31.10.2023	35.530	35.690	-0.45 %	-0.16	36.580	35.450	45,054	161,597,537	77,868	23,611	33	17
F_EREGL0923	29.09.2023	44.690	44.690	0.00 %	0.00	45.200	44.450	157,436	704,611,288	131,205	-38,787	1	17
F_EREGL1023	31.10.2023	46.120	46.100	0.04 %	0.02	46.620	45.860	109,585	506,021,867	343,647	54,389	33	17
F_FROTO0923	29.09.2023	833.880	834.660	-0.09 %	-0.78	851.300	830.500	3,084	258,969,028	1,542	-653	1	17
F_FROTO1023	31.10.2023	859.270	859.500	-0.03 %	-0.23	874.000	853.980	2,157	185,849,524	2,637	850	33	17
F_GARAN0923	29.09.2023	51.100	50.910	0.37 %	0.19	51.620	50.750	141,616	726,514,496	64,367	-22,198	1	20
F_GARAN1023	31.10.2023	52.700	52.340	0.69 %	0.36	53.220	52.230	86,553	457,867,178	118,760	39,987	33	20
F_GUBRF0923	29.09.2023	360.760	384.050	-6.06 %	-23.29	422.450	351.100	39,518	1,480,116,553	52,969	-3,570	1	18
F_GUBRF1023	31.10.2023	374.780	398.010	-5.84 %	-23.23	437.810	373.840	38,826	1,501,343,605	135,972	13,829	33	18
F_HALKB0923	29.09.2023	15.460	15.820	-2.28 %	-0.36	16.190	15.410	177,231	279,363,064	84,652	-43,783	1	19
F_HALKB1023	31.10.2023	15.880	16.330	-2.76 %	-0.45	16.690	15.840	110,253	177,922,749	135,436	-12,474	33	19
F_HEKTS0923	29.09.2023	26.340	25.100	4.94 %	1.24	26.410	24.790	115,179	295,853,804	64,202	-6,542	1	18
F_HEKTS1023	31.10.2023	27.090	25.870	4.72 %	1.22	27.190	25.740	61,573	163,183,817	97,554	23,550	33	18
F_ISCTR0923	29.09.2023	25.360	25.670	-1.21 %	-0.31	26.190	25.250	677,154	1,750,400,313	308,809	-124,446	1	17
F_ISCTR1023	31.10.2023	26.240	26.490	-0.94 %	-0.25	26.980	26.140	418,741	1,117,099,754	601,295	209,676	33	17
F_ISGYO0923	29.09.2023	24.170	24.120	0.21 %	0.05	25.200	23.920	124,019	305,734,060	71,801	-30,974	1	18
F_ISGYO1023	31.10.2023	25.000	24.890	0.44 %	0.11	25.950	24.800	90,795	231,186,603	110,611	53,766	33	18

Sözleşme Kodu	Vade Ayı	Uzlaşma Fiyatı	Önceki Uzlaşma Fiyatı	Değişim	Değişim Puan	Gün İçi Yüksek	Gün İçi Düşük	İşlem Miktarı	İşlem Hacim	Açık Pozisyon	Açık Pozisyon Değişimi	Vadeye Kalan Gün Sayısı	Takasbank Başlangıç Teminatı %
PAY VADELİ													
F_KARSN0923	29.09.2023	11.830	12.120	-2.39 %	-0.29	12.300	11.790	77,795	93,801,440	33,625	-26,770	1	17
F_KARSN1023	31.10.2023	12.190	12.510	-2.56 %	-0.32	12.650	11.900	42,016	52,084,272	42,748	6,912	33	17
F_KCHOL0923	29.09.2023	141.810	139.480	1.67 %	2.33	143.240	139.500	51,557	728,157,020	29,210	-17,880	1	17
F_KCHOL1023	31.10.2023	146.320	143.700	1.82 %	2.62	147.460	143.800	37,143	541,055,945	73,258	13,680	33	17
F_KOZAA0923	29.09.2023	62.330	63.570	-1.95 %	-1.24	65.390	62.020	60,331	381,940,002	33,352	-12,450	1	16
F_KOZAA1023	31.10.2023	64.350	65.520	-1.79 %	-1.17	67.240	64.060	37,957	247,674,818	67,714	24,632	33	16
F_KOZAL0923	29.09.2023	27.480	28.210	-2.59 %	-0.73	28.440	27.390	135,848	379,132,459	79,824	-29,298	1	18
F_KOZAL1023	31.10.2023	28.230	29.020	-2.72 %	-0.79	29.240	28.150	72,863	208,483,433	89,701	25,652	33	18
F_KRDMD0923	29.09.2023	29.500	30.130	-2.09 %	-0.63	30.370	29.370	235,406	700,873,112	127,310	-37,574	1	18
F_KRDMD1023	31.10.2023	30.420	31.000	-1.87 %	-0.58	31.260	30.300	122,131	374,934,380	357,927	53,107	33	18
F_MGROS0923	29.09.2023	363.910	370.210	-1.70 %	-6.30	371.000	363.000	3,020	110,840,039	4,681	-335	1	18
F_MGROS1023	31.10.2023	374.990	381.110	-1.61 %	-6.12	381.860	373.660	1,517	57,239,620	2,538	727	33	18
F_ODAS0923	29.09.2023	13.410	12.840	4.44 %	0.57	13.780	12.810	763,667	1,009,633,728	618,828	-126,730	1	18
F_ODAS1023	31.10.2023	13.880	13.300	4.36 %	0.58	14.220	13.250	616,016	843,155,323	985,128	198,553	33	18
F_OYAKC0923	29.09.2023	78.330	81.520	-3.91 %	-3.19	82.520	77.850	39,460	314,104,488	17,170	-4,784	1	18
F_OYAKC1023	31.10.2023	80.760	83.980	-3.83 %	-3.22	84.850	80.270	19,280	157,554,889	28,408	3,837	33	18
F_PETKM0923	29.09.2023	19.450	19.680	-1.17 %	-0.23	19.860	19.380	452,451	889,509,721	238,523	-183,880	1	16
F_PETKM1023	31.10.2023	20.060	20.260	-0.99 %	-0.20	20.470	20.010	348,432	707,002,103	480,598	237,904	33	16
F_PGSUS0923	29.09.2023	831.310	804.330	3.35 %	26.98	845.790	801.980	10,047	832,486,622	2,941	-1,296	1	17
F_PGSUS1023	31.10.2023	856.670	827.810	3.49 %	28.86	869.400	826.480	4,329	368,715,663	4,072	873	33	17
F_SAHOL0923	29.09.2023	58.330	58.280	0.09 %	0.05	58.820	57.910	81,862	477,853,412	98,524	-21,333	1	15
F_SAHOL1023	31.10.2023	60.190	59.980	0.35 %	0.21	60.710	59.650	72,594	436,678,831	252,603	13,359	33	15
F_SASA0923	29.09.2023	48.270	48.560	-0.60 %	-0.29	49.200	47.450	70,455	340,019,632	49,717	-8,884	1	19
F_SASA1023	31.10.2023	49.780	49.970	-0.38 %	-0.19	50.650	48.800	44,065	219,028,908	55,419	17,644	33	19
F_SISE0923	29.09.2023	53.450	54.430	-1.80 %	-0.98	54.800	53.250	106,792	577,592,316	77,524	-25,463	1	17
F_SISE1023	31.10.2023	55.390	56.070	-1.21 %	-0.68	56.380	55.010	63,004	351,235,360	120,114	25,756	33	17
F_SKBNK0923	29.09.2023	6.510	6.520	-0.15 %	-0.01	6.730	6.420	841,287	550,898,982	386,476	-51,274	1	19
F_SKBNK1023	31.10.2023	6.730	6.700	0.45 %	0.03	6.940	6.630	684,875	463,269,437	652,062	294,006	33	19
F_SOKM0923	29.09.2023	59.050	62.500	-5.52 %	-3.45	63.010	57.850	28,777	171,376,554	12,797	1,597	1	17
F_SOKM1023	31.10.2023	60.820	64.380	-5.53 %	-3.56	64.870	59.700	25,873	157,538,874	25,060	10,310	33	17
F_TAVHL0923	29.09.2023	123.020	121.970	0.86 %	1.05	126.430	120.410	33,762	419,923,704	17,852	-6,456	1	17
F_TAVHL1023	31.10.2023	126.980	125.400	1.26 %	1.58	130.150	120.500	19,289	247,424,867	38,309	8,601	33	17
F_TCELL0923	29.09.2023	51.700	53.150	-2.73 %	-1.45	53.570	51.630	125,591	656,417,838	41,830	-55,261	1	16
F_TCELL1023	31.10.2023	53.380	54.790	-2.57 %	-1.41	55.210	53.330	82,408	443,894,524	113,291	61,253	33	16
F_THYAO0923	29.09.2023	242.940	231.460	4.96 %	11.48	246.280	230.310	114,893	2,757,322,625	36,711	-11,851	1	16
F_THYAO1023	31.10.2023	250.500	238.250	5.14 %	12.25	253.260	237.130	70,187	1,737,748,742	68,594	18,617	33	16
F_TKFEN0923	29.09.2023	52.020	51.670	0.68 %	0.35	53.600	50.760	53,855	282,254,358	32,804	-12,986	1	16
F_TKFEN1023	31.10.2023	54.250	53.400	1.59 %	0.85	55.400	52.880	54,628	295,844,557	116,118	32,159	33	16
F_TOASO0923	29.09.2023	292.870	291.110	0.60 %	1.76	296.300	287.190	20,435	596,073,808	14,186	-5,425	1	15
F_TOASO1023	31.10.2023	300.930	299.470	0.49 %	1.46	304.750	296.100	13,847	415,399,181	29,335	5,911	33	15
F_TSKB0923	29.09.2023	8.510	8.460	0.59 %	0.05	8.900	8.420	421,866	366,030,494	173,117	4,494	1	20
F_TSKB1023	31.10.2023	8.810	8.730	0.92 %	0.08	9.150	8.690	308,252	275,208,937	394,173	103,920	33	20
F_TTKOM0923	29.09.2023	22.560	23.150	-2.55 %	-0.59	23.300	22.410	157,051	359,120,292	117,630	-64,423	1	19
F_TTKOM1023	31.10.2023	23.320	23.860	-2.26 %	-0.54	24.000	23.200	94,017	221,690,834	177,226	63,586	33	19
F_TUPRS0923	29.09.2023	156.360	157.170	-0.52 %	-0.81	159.700	154.310	38,333	602,047,145	65,163	-3,840	1	16
F_TUPRS1023	31.10.2023	161.230	161.700	-0.29 %	-0.47	164.200	159.000	25,107	405,828,150	35,065	1,678	33	16
F_VAKBN0923	29.09.2023	14.090	14.310	-1.54 %	-0.22	14.430	14.030	170,246	242,778,918	97,195	-40,329	1	19
F_VAKBN1023	31.10.2023	14.550	14.750	-1.36 %	-0.20	14.860	14.490	96,446	141,686,063	253,583	45,030	33	19
F_VESTL0923	29.09.2023	62.330	62.110	0.35 %	0.22	64.770	61.800	58,401	368,354,349	29,454	-15,132	1	16
F_VESTL1023	31.10.2023	64.430	64.140	0.45 %	0.29	66.690	64.150	39,702	258,583,582	77,461	22,770	33	16
F_YKBNK0923	29.09.2023	17.490	17.090	2.34 %	0.40	17.830	16.990	964,694	1,672,252,682	258,489	-326,346	1	18
F_YKBNK1023	31.10.2023	18.050	17.600	2.56 %	0.45	18.410	17.510	634,988	1,138,031,171	910,530	399,074	33	18

*Takasbank pozisyon limitlerine ulaşmak için [tıklayınız.](#)

**Gedik Yatırım Menkul Değerler A.Ş. - Yatırım Danışmanlığı Birimi**

Ünvan : Gedik Yatırım Menkul Değerler A.Ş.

Adres : Altayçeşme Mah. Çamlı Sok. Ofis Park Maltepe No:21/4 Kat:10-11-12 Maltepe/İstanbul

Tel : (0216) 453 0053

E-Posta : vadeli@gedik.com

***Gedik Yatırım VİOP Bülteni, Genel Yatırım Tavsiyesi Kapsamında Yatırım Danışmanlığı Birimi Tarafından Hazırlanmaktadır.**

YASAL UYARI

Burada yer alan bilgiler Gedik Yatırım tarafından bilgilendirme amacıyla hazırlanmıştır. Yatırım sinyal, bilgi, yorum ve tavsiyeleri yatırım danışmanlığı kapsamında değildir. Yatırım danışmanlığı hizmeti; aracı kurumlar, portföy yönetim şirketleri, mevduat kabul etmeyen bankalar ile müşteri arasında imzalanacak yatırım danışmanlığı sözleşmesi çerçevesinde sunulmaktadır. Burada yer alan sinyal, yorum ve tavsiyeler, herhangi bir yatırım aracının alım satım önerisi ya da getiri vaadi olarak yorumlanmamalıdır. Bu görüşler mali durumunuz ile risk ve getiri tercihlerinize uygun olmayabilir ve sadece burada yer alan bilgilere ve sinyallere dayanarak yatırım kararı verilmesi beklentilerinize uygun sonuçlar doğurmayabilir. Burada yer alan sinyaller, fiyatlar, veriler ve bilgilerin tam ve doğru olduğu garanti edilemez; içerik, haber verilmeksizin değiştirilebilir. Tüm sinyal ve veriler, Gedik Yatırım tarafından güvenilir olduğuna inanılan kaynaklardan alınmıştır. Bu sinyal ve kaynakların kullanılması nedeni ile ortaya çıkabilecek hatalardan ve zararlardan Gedik Yatırım sorumlu değildir.

Genel Müdürlük

Altayçeşme Mah. Çamlı Sok. Ofis Park Maltepe No:21/4 Kat:10-11-12 Maltepe/İstanbul/Türkiye Tel: (0216) 453 00 00 (pbx) Faks: (0216) 377 11 36

Adana-Seyhan

Çınarlı Mah. Ziyapaşa Bulvarı No: 78 Güneş Ziyapaşa İş Merkezi Kat :5 No :504 Seyhan/ADANA Tel: (0322) 355 03 50 (pbx) Faks: (0322) 290 35 18

Ankara - Kızılay

Mustafa Kemal Mah. 2157 Sk. Dış Kapı No : 2 İç Kapı No : 11 Çankaya/ ANKARA Tel: (0312) 232 09 49 (pbx) Faks: (0312) 232 09 49

Aydın

Hasanefendi-Ramazan Paşa Mah. İstiklal Cad. Dış Kapı No : 23 İç Kapı No : 1 Efeler/AYDIN Tel: (0256) 999 17 87 (pbx) Faks:

Aydın - Nazilli

Altıntaş Mah. İstasyon Bulvarı No:19 Kat:4 Daire:12 Nazilli / AYDIN Tel: (0256) 314 15 98 (pbx) Faks: (0256) 315 88 52

Balıkesir

Eski Kuyumcular Mah. Anafartalar Cad. Acarlar İş Merkezi Dış Kapı No : 23 İç Kapı No : 1 Karesi - BALIKESİR Tel: (0266) 999 12 40 (pbx) Faks:

Bodrum

Taşyaka Mah. Ölüdeniz (TSY) Cad. No : 21 İç Kapı No : 3 Fethiye / Muğla Tel: (0252) 316 32 70 (pbx) Faks: (0252) 316 92 70

Bursa - Nilüfer

Oduluk Mah. Liman Cad. No:7 Nilüfer / BURSA Tel: (0224) 275 35 50 (pbx) Faks: (0224) 451 79 66

Çorlu

Zafer Mah. Cumhuriyet Bulvarı Dış Kapı No:9T1 İç Kapı No:114 Çorlu TEKİRDAĞ Tel: (0282) 888 96 20 (pbx) Faks:

Denizli - Merkez

Saraylar Mah. İkinci Ticari Yol Sok.No:24 Kat:4 D:8 DENİZLİ Tel: (0258) 263 80 15 (pbx) Faks: (0258) 241 91 01

Elazığ - Merkez

Cumhuriyet Mah. Beyzade Efendi Bulvarı Temizer Apt. NO:1/3 A Blok Merkez / Elazığ Tel: (0424) 234 57 40 (pbx) Faks:

Etiler Private

Etiler Mah. Yıldız Çiçeği Sok. No:11 Beşiktaş/İstanbul Tel: (0212) 999 50 11 (pbx) Faks:

İstanbul - Ataşehir

Barbaros Mah. İhlamur Bulvarı Sarkaç Sok. Ağaoglu My Prestige No:1 D: 12-13 Ataşehir/İSTANBUL Tel: (0216) 560 37 00 (pbx) Faks: (0216) 688 67 86

İstanbul - Kapalıçarşı

Kürkçüler Sk. No: 25 Eminönü/Kapalıçarşı/İSTANBUL Tel: (0212) 513 40 01 (pbx) Faks: (0212) 527 16 86

İstanbul - Şişli

Esentepe Mah. Büyükdere Cad. Dış Kapı N201 Loft Residence İç Kapı N 50 Şişli / İSTANBUL Tel: (0212) 385 42 00 (pbx) Faks: (0212) 283 92 80

İstanbul - Ümraniye

İnkılap Mah. Küçüksu Cad. Çeşminaz Sok. NO:2/7 Kat:3 Ümraniye Tel: (0216) 461 33 90 (pbx) Faks: (0216) 328 10 32

Karabük - Merkez

Bayır Mah. Menderes Cad. Çebioğlu Twin Towers B Blok Dış Kapı No :2 İç Kapı No : 107 Merkez / Karabük Tel: (0370) 502 15 90 (pbx) Faks: (0370) 502 15 93

Kocaeli - Gebze

Hacı Halil Mah. Hükümet Cad. No: 95 Gebze/KOCAELİ Tel: (0262) 642 34 00 (pbx) Faks: (0262) 641 82 01

Konya - Selçuklu

Beyazıt Mahallesi, Hüsnü Aşk Sok. Bezirci İş Merkezi Kat:4 D:403 Selçuklu / KONYA Tel: (0332) 238 59 60 (pbx) Faks: (0332) 238 59 75

Manisa - Merkez

Anafartalar Mah. Mustafa Kemal Paşa Cad. Kamil Menteş Apt. No: 34/1 MANİSA Tel: (0236) 239 42 98 (pbx) Faks: (0236) 239 43 02

Muğla - Fethiye

Babataşı Mah. 774. Sok. No.2 Fethiye / Muğla Tel: (0252) 612 07 60 (pbx) Faks: (0252) 612 36 46

Sakarya - Adapazarı

Tiğcılar Mah. Yenicami Sok. Dış Kapı No:5 İç Kapı No: 201 Adapazarı- Sakarya Tel: (0264) 279 83 89 (pbx) Faks: (0264) 281 03 88

Trabzon - Ortahisar

Kemerkaya Mah. K.Maraş Cad. Ticaret Mektep Sk. Ustaömeroğlu İş Merkezi No: 9/9 Ortahisar/TRABZON Tel: (0462) 326 09 97 (pbx) Faks: (0462) 326 38 67

Yeşilyurt Private Şube

Yeşilyurt Mah. Sipahioğlu Cad. No : 14 İç Kapı No : 5 Bakırköy / İSTANBUL Tel: (0000) 000 00 00 (pbx) Faks:

Alanya

Şekerhane Mah. Atatürk Cad.(Hancı Pastanesi Üstü) Balta İş Hanı 1100 Sok. Dış Kapı No : 9 İç Kapı No : 206 Alanya - Antalya Tel: (0242) 519 23 17 (pbx) Faks: (0242) 513 93 81

Ankara - Çankaya

Simon Bolivar Cad. No: 8/6 Çankaya/ANKARA Tel: (0312) 438 27 00 (pbx) Faks: (0312) 438 27 47

Antalya

Elmalı Mah. Cumhuriyet Cad. Dış Kapı No : 40 Gültekin İşhanı Kat: 3 İç Kapı No : 301 Muratpaşa / ANTALYA Tel: (0242) 248 35 20 (pbx) Faks: (0242) 244 29 10

Aydın - Kuşadası

Türkmen mah. Atatürk Bulvarı Belvü Sitesi C Blok Kat 2 Daire 3 Kuşadası /AYDIN Tel: (0256) 618 44 77 (pbx) Faks: (0256) 618 44 91

Bağdat Caddesi Private

Caddebostan Mah. Kantarcı Rıza Sk. Dış Kapı No:1 K:4 İç Kapı No:8 Kadıköy / İSTANBUL Tel: (0216) 453 01 05 (pbx) Faks: (0216) 411 23 54

Bandırma

Dere Mah. Ordu Cad. Kapı No:3 İç Kapı No:2 Bandırma/ BALIKESİR Tel: (0226) 999 10 75 (pbx) Faks:

Bursa

İhsaniye Mah. İknur Sok. Dış Kapı No: 1D İç Kapı No: 8 Nilüfer/Bursa Tel: (0224) 220 51 50 (pbx) Faks: (0224) 220 50 99

Çanakkale

Kemalpaşa Mah. Şair Ece Ayhan Meydanı Dış Kapı No: 22 Kat: 2 İç Kapı No:2 Merkez / ÇANAKKALE Tel: (0286) 999 17 02 (pbx) Faks:

Çorum - Merkez

Yavruturna Mah. 1. Maliye Sok. No: 1 Kat: 4 D: 22 Çorum Tel: (0364) 211 11 45 (pbx) Faks: (0364) 201 05 63

Edirne - Merkez

İstasyon Mah. Hakim Çağlar Işık Cad. Dış Kapı No : 1 İç Kapı No : 30 Merkez / Edirne Tel: (0284) 212 45 61 (pbx) Faks: (0284) 213 37 78

Eskişehir - Merkez

Akarbaşı Mah. Atatürk Bulvarı No : 77 A Odunpazarı / ESKİŞEHİR Tel: (0222) 230 09 08 (pbx) Faks: (0222) 220 37 02

Gaziantep

İncil Pınar Mah. Nail Bilen Cad. Uğur Plaza Sitesi Uğur Plaza Blok No: 5 İç Kapı No: 35 Şehitkamil / Gaziantep Tel: (0342) 909 01 54 (pbx) Faks:

İstanbul - Bakırköy

Cevizlik Mah. Muhasebeci Sok. Neşe Han No: 1 Kat:3 Bakırköy/İSTANBUL Tel: (0212) 660 85 25 (pbx) Faks: (0212) 570 03 03

İstanbul - Maltepe

Bağlarbaşı Mah. Bağdat Caddesi. Gedik İş Merkezi A Blok No: 414 Kat: 2 Daire: 22 İSTANBUL Tel: (0216) 399 00 42 (pbx) Faks: (0216) 399 18 17

İstanbul - Tophane

Necatibey Cad. Alipaşa Degirmen Sok. No: 24 34425 Tophane/Karaköy/ İSTANBUL Tel: (0212) 251 60 06 (pbx) Faks: (0212) 293 49 03

İzmir

Akdeniz Mah. Akdeniz Cad. Dış Kapı No : 1 İç Kapı No : 303 Konak / İZMİR Tel: (0232) 465 10 20 (pbx) Faks: (0232) 464 66 22

Kayseri

Hunat Mah. Postalar Geçidi Sok. Ak Plaza Dış Kapı No :1 İç Kapı No : 206 Melikgazi - Kayseri Tel: (0352) 222 78 26 (pbx) Faks: (0352) 221 48 27

Kocaeli - İzmit Şubesi

Körfez Mahallesi Ankara Karayolu Cad. Dış Kapı No : 123/ 2 İç Kapı No : 9 İzmit / Kocaeli Tel: (0262) 999 18 14 (pbx) Faks: (0216) 377 11 36

Malatya - Battalgazi

Büyük Hüseyin Bey Mah. Atatürk Cad. Anadolu İş Merkezi K: 3 No: 23 D: 9-10-11 Battalgazi / MALATYA Tel: (0422) 325 62 67 (pbx) Faks: (0422) 322 23 72

Mersin - Akdeniz

Mahmudiye Mah. Atatürk Cad. Adil Kanun İş Hanı Kat: 2 Akdeniz / MERSİN Tel: (0324) 238 18 18 (pbx) Faks: (0324) 231 22 52

Ordu - Altınordu

Düz Mah. Yıldırım Cad. Dış Kapı No : 4 İç Kapı No : 503 Altınordu / ORDU Tel: (0452) 222 07 49 (pbx) Faks: (0452) 220 07 50

Samsun - İlkadım

Hançerli Mah. Dervişzade Sok. Albayrak İş Merkezi No :5 Kat:6 İç Kapı No :5 İlkadım /Samsun Tel: (0362) 431 63 43 (pbx) Faks: (0362) 431 33 89

Uşak - Merkez

İsmetpaşa Cad. No: 45 K: 2 Mavi Plaza UŞAK Tel: (0276) 227 27 44 (pbx) Faks: (0276) 227 27 37

Zonguldak - Ereğli

Müftü Mahallesi Süheyla Erel Sokak. No:2/1 Ay City İş Merkezi 7. Kat Ofis No:85 Karadeniz Ereğli / ZONGULDAK Tel: (0372) 329 10 00 (pbx) Faks: (0372) 316 66 30