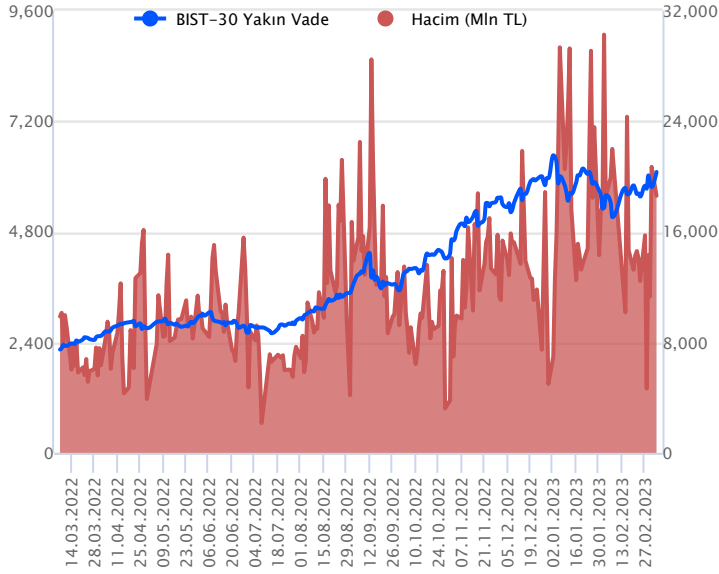


Sözleşme Kodu	Vade Ayı	Uzlaşma Fiyatı	Önceki Uzlaşma Fiyatı	Değişim	Değişim Puanı	Gün İçi Yüksek	Gün İçi Düşük	İşlem Miktarı	İşlem Hacim	Açık Pozisyon	Açık Pozisyon Değişimi	Vadeye Kalan Gün Sayısı	Takasbank Başlangıç Teminatları
ENDEKS KONTRATLARI													
F_XU0300423	28.04.2023	6,060.50	5,758.25	5.25 %	302.25	6,100.00	5,770.00	311,750.00	18,593,473,740.00	287,484.00	24,202.00	53	7,150
F_XU0300623	26.06.2023	6,224.50	5,935.00	4.88 %	289.50	6,263.00	5,938.75	1,504.00	92,213,672.50	833.00	325.00	112	7,150

BIST 30 Yakın Vadeli Kontratı



Nisan vadeli endeks sözleşmesinde yüksek oynaklığın devam ettiğini görüyoruz. Dün sert yükselişlerin hâkim olduğu sözleşmede fiyatlama 5.770,00 ile 6.100,00 seviyeleri arasında dalgalanarak günü %5,25'lik yükselişle 6.060,50 uzlaşma fiyatından tamamladı. Akşam seansı kapanışı ise uzlaşma fiyatının üzerinde 6.096,00 seviyesinden gerçekleşti. Fiyatlama bakımından kendi iç dinamiklerimiz ile hareketlerin gerçekleştiği, yurt dışı işe korelasyonun zayıf olduğunu söyleyebiliriz. Son dönemde yurt içerisindeki gelişmelere bağlı olarak çift yönlü sert fiyatlamalar yaşanabilmekte. Bu bağlamda yatırımcıların aktif bir stop loss stratejisine bağlı kalmalarının önem arz ettiği günlerden geçiyoruz. Çünkü sert yükseliş sonrası sözleşmenin bugün pozitif bir başlangıç yapabileceğini değerlendiriyoruz.

Sözleşmede bugün 6.030 seviyesini olası kar satışlarında destek olarak izleyeceğiz. Bu seviye üzerinde kaldığı sürece yukarıda 6.150 – 6.220 ve 6.300 seviyeleri direnç olarak takip edilebilir. Düşüşlerin 6.030 seviyesi altında kalıcılık sağlaması durumunda 5.980 – 5.920 ve 5.850 seviyeleri sıralı destek noktaları olarak takip edilebileceğini düşünüyoruz.

Endeks - 30 Yakın Vade Aracı Kurum Dağılımı Günlük Değişim

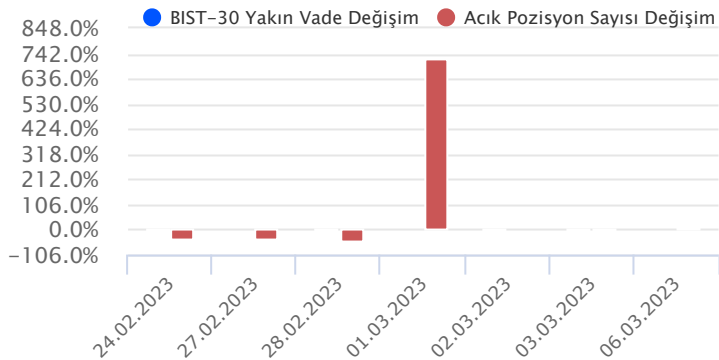
Long			Short		
Kurum	Net Lot	Pay (%)	Kurum	Net Lot	Pay (%)
Yapı Kredi Yatırım	19.323	34	Tacirler Yatırım	11.297	20
Bank of America	13.970	25	Garanti BBVA	10.574	19
HSBC Yatırım	5.459	10	İş Yatırım	10.522	19
İnfo Yatırım	4.429	8	Vakıf Yatırım	5.607	10
Ünlü Menkul	3.141	6	Ziraat Yatırım	5.137	9
Diğer	9.955	18	Diğer	13.139	23

İlk 5 Kurum Alım Ağırlıklı

Endeks - 30 Yakın Vade Aracı Kurum Dağılımı Tüm Vade

Long			Short		
Kurum	Net Lot	Pay (%)	Kurum	Net Lot	Pay (%)
Teb Yatırım	121.011	62	İş Yatırım	43.792	23
Yapı Kredi Yatırım	50.494	26	Bank of America	43.419	22
Deniz Yatırım	7.499	4	Tacirler Yatırım	24.114	12
Ünlü Menkul	7.428	4	HSBC Yatırım	18.192	9
İnfo Yatırım	3.159	2	Garanti BBVA	15.838	8
Diğer	4.857	3	Diğer	49.092	25

İlk 5 Kurum Alım Ağırlıklı

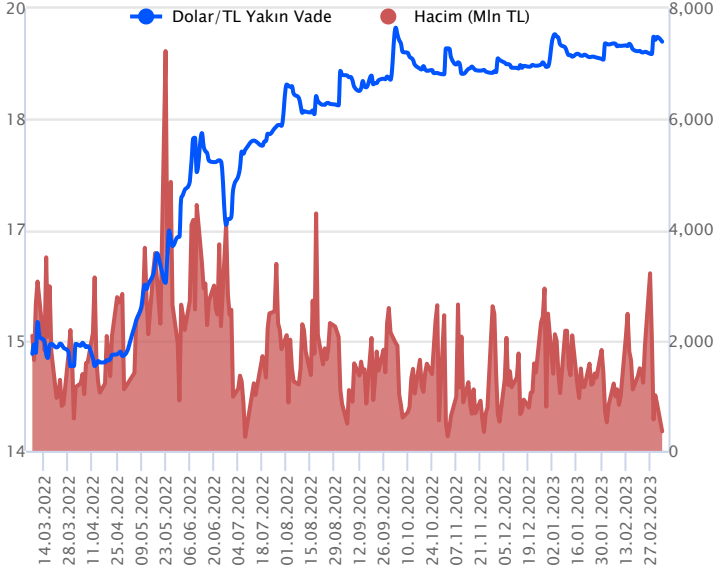


Fiyat (%) Açık Pozisyon (%) Yorum

Artış	Artış	Yükselişin devamlılığı için sinyal olarak kabul edilebilir.
Artış	Azalış	Yükselişin desteklenmediğini gösterir.
Azalış	Artış	Düşüşlerin devamlılığı için sinyal olarak kabul edilebilir.
Azalış	Azalış	Düşüşlerin desteklenmediğini gösterir.

Sözleşme Kodu	Vade Ayı	Uzlaşma Fiyatı	Önceki Uzlaşma Fiyatı	Değişim	Değişim Puan	Gün İçi Yüksek	Gün İçi Düşük	İşlem Miktarı	İşlem Hacim	Açık Pozisyon	Açık Pozisyon Değişimi	Vadeye Kalan Gün Sayısı	Takasbank Başlangıç Teminatları
DÖVİZ KONTRATLARI													
F_EURTRY0323	31.03.2023	20.3691	20.3402	0.14 %	0.03	20.4302	20.3186	400	8,146,314	2,603	-22	25	3,030
F_EURTRY0423	28.04.2023	20.6822	20.7318	-0.24 %	-0.05	20.8100	20.1667	589	12,180,902	2,385	260	53	3,030
F_EURUSD0323	31.03.2023	1.0701	1.0616	0.80 %	0.01	1.0704	1.0649	8,621	173,504,738	29,758	-461	25	660
F_EURUSD0423	28.04.2023	1.0710	1.0640	0.66 %	0.01	1.0719	1.0670	156	3,144,879	4,380	-50	53	660
F_USDTRY0323	31.03.2023	19.0423	19.1106	-0.36 %	-0.07	19.1197	19.0320	18,426	351,420,924	967,394	-2,906	25	2,670
F_USDTRY0423	28.04.2023	19.3422	19.4268	-0.44 %	-0.08	19.4371	19.3299	20,581	398,917,165	563,463	9,647	53	2,670

Dolar/TL Yakın Vadeli Kontratı



Mart vadeli Dolar/TL sözleşmesi dün 19,0320 ile 19,1197 seviyeleri arasında dalgalanarak günü %0,37'lik düşüyle 19,0423 uzlaşma fiyatından tamamladı. Spot kurda yatay seyirlerin devam ettiği bir haftaya başladık. Yurt içerisinde TCMB şubat ayı fiyat gelişmeleri raporunda yıllık enflasyonun enerjide belirgin olmak üzere tüm ana gruplarda düşüş kaydedildiği bildirildi. TÜFE bazlı reel efektif döviz kuru şubatta 57,07'den 58,73'e yükseldi. Yurt içi ÜFE bazlı reel efektif döviz kuru endeksi ise 87,82'den 88,03'e çıktı. ABD tarafında ise fabrika siparişleri ocakta bir önceki aya göre %1,6 azalış kaydetti. Dayanıklı mal siparişleri ocakta %4,5 düşüş kaydederken, dayanıksız mallara ilişkin siparişler ise %1,5 oranında arttı. Açıklanan verilerin fiyatlamalara etkisinin olmadığını söyleyebiliriz. Bugün Fed Başkanı Powell'in, Senato'da yapacağı sunum izlenecek. Dolar/TL spot kuru, bu sabah saat 08:20 itibarıyla 18,90'lı seviyelerde hareket ediyor. Dolar endeksi ise 104,21 civarında bulunuyor. Bu bağlamda sözleşmede bugün 19,03 – 19,00 ve 18,94 seviyeleri destek olarak takip edilebilir. Yukarıda ise 19,05 - 19,12 ve 19,16 seviyeleri direnç olarak izlenebilir.

Dolar/TL Yakın Vade Aracı Kurum Dağılımı Günlük Değişim

Long			Short		
Kurum	Net Lot	Pay (%)	Kurum	Net Lot	Pay (%)
Teb Yatırım	3.044	38	Oyak Yatırım	1.511	19
Deutsche Bank	1.500	19	Ak Yatırım	1.098	14
QNB Finans Yatırım	1.090	14	Bank of America	1.001	12
Yapı Kredi Yatırım	892	11	Finansbank	974	12
Garanti BBVA	315	4	İş Yatırım	919	11
Diğer	1.240	15	Diğer	2.578	32

İlk 5 Kurum Alım Ağırlıklı

Dolar/TL Yakın Vade Aracı Kurum Dağılımı Tüm Vade

Long			Short		
Kurum	Net Lot	Pay (%)	Kurum	Net Lot	Pay (%)
Ak Yatırım	225.058	28	Akbank	503.657	62
Denizbank	95.315	12	T.C. Merkez Bankası	82.869	10
Deniz Yatırım	89.703	11	Teb Yatırım	69.069	9
Garanti BBVA	51.934	6	Finansbank	43.047	5
İş Yatırım	35.911	4	Burgan Yatırım	34.982	4
Diğer	313.092	39	Diğer	77.389	10

İlk 5 Kurum Satım Ağırlıklı

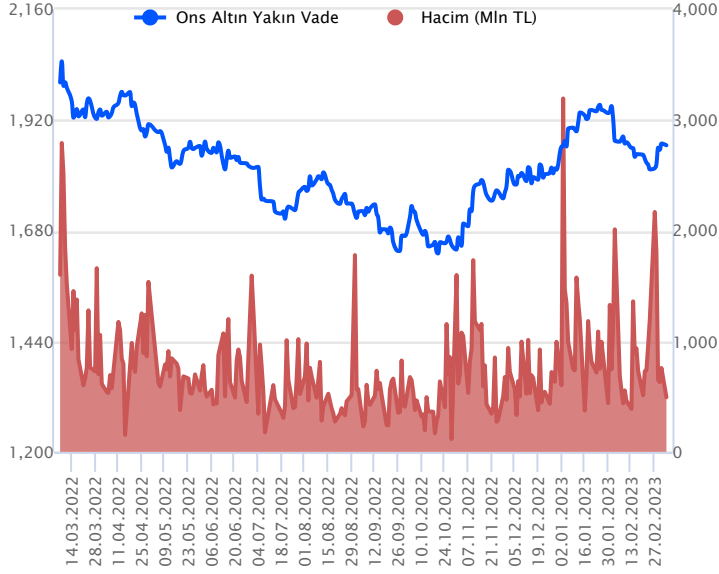


Fiyat (%) Açık Pozisyon (%) Yorum

Artış	Artış	Yükselişin devamlılığı için sinyal olarak kabul edilebilir.
Artış	Azalış	Yükselişin desteklenmediğini gösterir.
Azalış	Artış	Düşüşlerin devamlılığı için sinyal olarak kabul edilebilir.
Azalış	Azalış	Düşüşlerin desteklenmediğini gösterir.

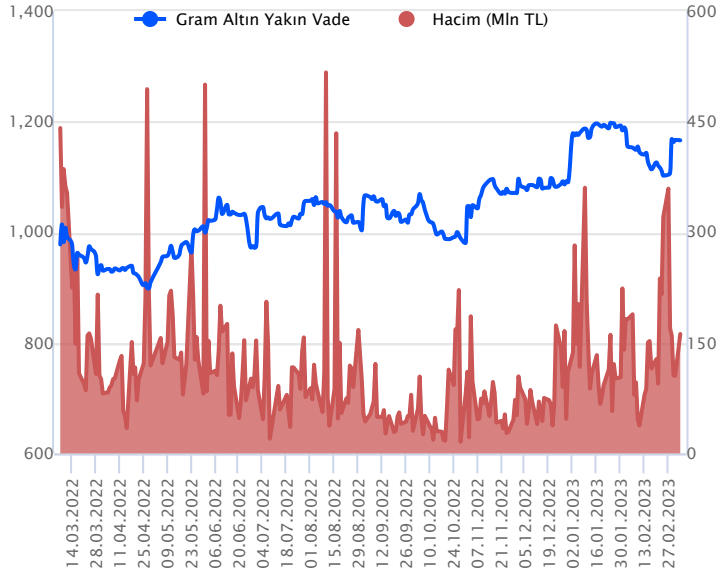
Sözleşme Kodu	Vade Ayı	Uzlaşma Fiyatı	Önceki Uzlaşma Fiyatı	Değişim	Değişim Puan	Gün İçi Yüksek	Gün İçi Düşük	İşlem Miktarı	İşlem Hacim	Açık Pozisyon	Açık Pozisyon Değişimi	Vadeye Kalan Gün Sayısı	Takasbank Başlangıç Teminatları
ALTIN KONTRATLARI													
F_XAUTRYM0423	28.04.2023	1,166.350	1,166.580	-0.02 %	-0.23	1,175.000	1,165.050	138,264	161,951,772	1,053,463	-3,110	53	180
F_XAUTRYM0623	26.06.2023	1,231.590	1,233.770	-0.18 %	-2.18	1,244.100	1,230.010	12,778	15,808,877	57,076	2,122	112	180
F_XAUUSD0423	28.04.2023	1,868.950	1,859.950	0.48 %	9.00	1,875.650	1,865.000	13,975	493,083,668	88,170	2,359	53	2,733
F_XAUUSD0623	26.06.2023	1,892.450	1,882.550	0.53 %	9.90	1,896.600	1,886.000	975	34,776,496	3,842	558	112	2,733

ONS ALTIN Yakın Vadeli Kontratı



Nisan vadeli ons altın sözleşmesi dün 1865,00\$ ile 1875,65\$ arasında dalgalanarak, günü %0,48 yükselişle 1868,95\$ uzlaşma fiyatından kapattı. Spot piyasada saat 08:30 itibariyle ons altın 1844-1850\$ arasında işlem görüyor. Sözleşmede dünkü stratejimiz korundu ve bugünde geçerliliğini sürdürüyor. Bu bağlamda, sözleşme için 1857\$-1877\$ arasını nötr olarak değerlendiriyoruz. Sözleşme için 1857\$ destek noktası olarak görülüyor. Bu destek altı kapanışların devamında aşağı yönlü pozisyonların artması beklenebilir. Bu bağlamda sözleşme için 1875\$ stop seviyesi eklenerek 1819\$ seviyesi takip edilebilir. Yukarıda 1877\$ direnç noktası olarak görülüyor. Bu direncin üzerinde kapanışlarda yukarı yönlü pozisyonların artmasını sağlayabilir. Bu noktada sözleşme için 1858\$ stop seviyesi belirlenerek 1917\$ seviyesi hedeflenebilir. Bu sabah dolar endeksi 104,17-104,34 arasında bulunuyor. Bugün Fed Başkanı Powell'in konuşması ve ABD'de ikincil düzey veriler takip edilecek. Olası oynaklığa karşı yatırımcıların aktif bir kar al/zarar durdur stratejisine bağlı kalarak hareket etmeleri daha sağlıklı olabilir.

GRAM ALTIN Yakın Vadeli Kontratı

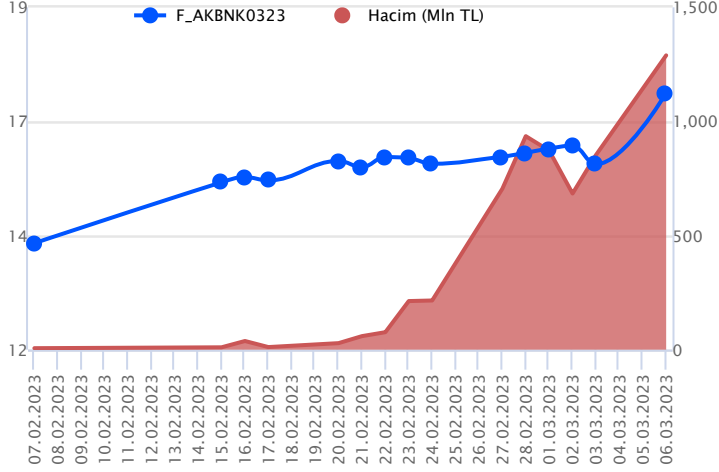


Nisan vadeli gram altın sözleşmesi dün 1165,05 TL ile 1175,00 TL arasında seyrederek, günü %0,02 sınırlı düşüşle 1166,35 TL uzlaşma fiyatından kapattı. Spot piyasada saat 08:30 itibariyle gram altın 1123,00 TL seviyesinde bulunuyor. Ons altın 1844-1850\$ arasında ve Dolar/TL kuru 18,85-18,93 TL aralığında işlem görüyor. Dün sözleşmede yatay seyirler vardı gün sonunda da yatay bir kapanış gerçekleşti. Bu nedenle dünkü stratejimizi koruyabiliriz. Sözleşme için 1161 TL ile 1177 TL arasını nötr olarak değerlendiriyoruz. Sözleşmede 1161 TL desteğinin altındaki kapanışlarda aşağı yönlü pozisyonların artması beklenebilir. Bu durumda sözleşme için 1172 TL stop seviyesi eklenerek 1137 TL kar alımı için hedeflenebilir. Buna karşın, yukarıda 1177 TL direnç noktası olarak takip edilebilir. Bu direncin üzerindeki kapanışlarda yukarı yönlü pozisyonların artmasını sağlayabilir. Bu noktada sözleşme için 1165 TL stop seviyesi olmak koşuluyla 1200 TL seviyesi değerlendirilebilir. Bugün Fed Başkanının konuşması bulunuyor. Olası oynaklığa karşı yatırımcıların aktif bir kar al/zarar durdur stratejisine bağlı kalarak hareket etmeleri daha sağlıklı olabilir.

Sözleşme	Vade Ayı	Son Uzlaşma	Önceki Uzlaşma	Değişim %	Günün Düşüğü	Günün Yükselişi	İşlem Adedi	İşlem Hacmi
PAY VADELİ SÖZLEŞMELERİNDE EN FAZLA İŞLEM GÖRENLER								
F_AKBNK0323	31.03.2023	17.370	15.890	9.43 %	15.900	17.460	765,518	1,289,682,288
F_EREGL0323	31.03.2023	45.050	44.410	1.21 %	43.240	45.620	263,448	1,173,046,108
F_THYAO0323	31.03.2023	144.880	140.560	3.18 %	140.230	146.750	68,293	978,700,563

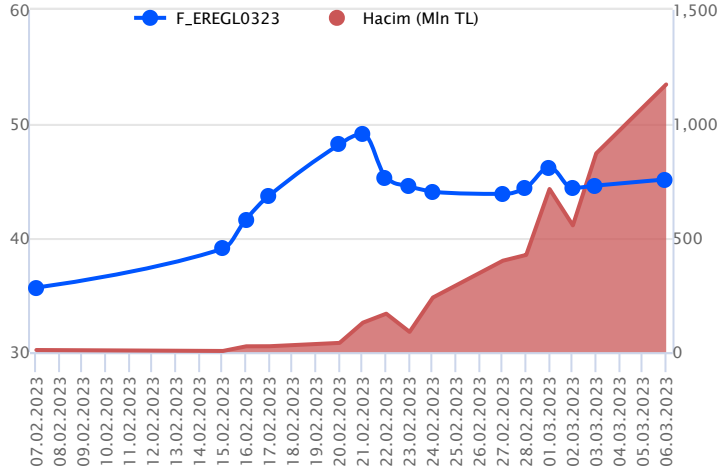
Pay vadeli sözleşmeleri, düşük teminatlarla yüksek tutarlı pozisyonlar almayı mümkün kılar. Pay vadeli sözleşmeleri ile ilgili daha detaylı bilgi almak için Gedik Yatırım VİOP Departmanı ile iletişime geçebilirsiniz.

F_AKBNK0323 Vadeli Kontratı



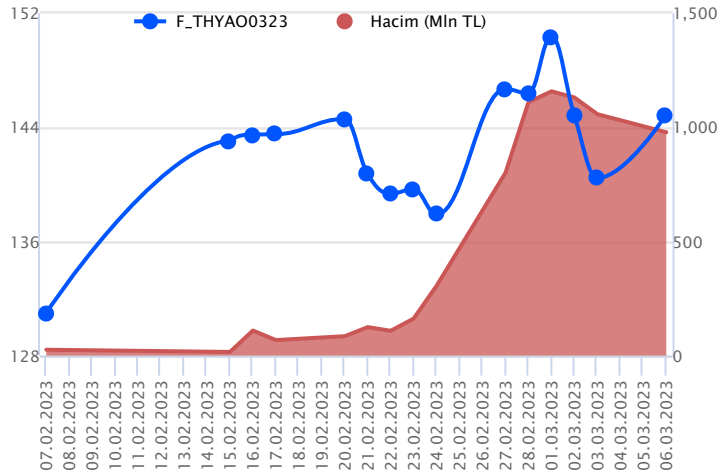
Borsa İstanbul'da gözlenen toparlanma çabası ile bankalar tarafından açıklanan güçlü temettü kararlarının etkisiyle şubat ayının ikinci yarısında bankacılık sektöründe yukarı yönlü bir seyir etkili oluyor. Dün yurt içinde alımların hız kazandığı takip edilirken, bankacılık sektöründe güçlü yükselişler öne çıktı. Mart vadeli AKBNK pay sözleşmesi gün içerisinde 15,90 – 17,46 TL aralığında hareket ederek günü %9,43 oranında güçlü bir değer kazanımıyla 17,37 TL uzlaşma fiyatından tamamladı. Sözleşmede yükselişler devamında 17,55 ve 17,86 TL kısa vadeli direnç noktaları olup, devamında 18,00 – 18,41 – 18,64 ve 18,98 TL seviyeleri direnç olarak takip edilebilir. Dün yaşanan güçlü yükselişlerin ardından olası kâr satışlarında ise 17,20 – 17,07 ve 50 günlük üssel ortalama (16,91) kısa vadeli destek noktalarıdır. Sözleşmede yükselişlerin devamlılığı açısından 50 günlük ortalama üzerinde tutunmanın korunması önem taşımaktadır. Ortalama altında hız kazanan satışlarla 16,64 – 16,39 – 16,13 ve 15,90 TL seviyeleri gündeme gelebilir.

F_EREGL0323 Vadeli Kontratı



Cuma günü piyasa kapanışının ardından açıklanan zayıf finansal sonuçların etkisiyle EREGL hissesi ve pay sözleşmeleri haftaya satıcı bir seyrle başladı. Açılışın ardından ilk fiyatlamalardaki kayıpların gün içerisinde geri alındığı görülürken, yurt içindeki pozitif havanın katkısıyla EREGL cephesinde de yükselişler etkili oldu. Ancak EREGL tarafındaki yükselişlerin endekse ve diğer hisselerle kıyasla daha sınırlı kaldığı görüldü. Mart vadeli EREGL pay sözleşmesi gün içerisinde 43,24 – 45,62 TL aralığında hareket ederek günü %1,21 oranında yükselişle 45,05 TL uzlaşma fiyatından tamamladı. Sözleşmede yukarı yönlü seyrin korunması durumunda 45,47 ve 45,62 TL kısa vadeli ilk direnç noktaları olup, bu seviyeler üzerinde 45,97 – 46,31 – 46,60 – 47,02 ve 47,18 TL seviyeleri direnç olarak takip edilebilir. Yurt içinde dün yaşanan güçlü yükselişlerin ardından olası kâr satışlarının yaşanması halinde ise sözleşmede 44,95 – 44,86 – 44,74 TL seviyeleri ilk destek noktalarıdır. Bu seviyeler altında 44,53 – 44,27 – 44,00 – 43,61 ve 43,24 TL seviyeleri gündeme gelebilir.

F_THYAO0323 Vadeli Kontratı



Endekste haftanın ilk işlem günü kazançlar %3'ü aşarken, Mart vadeli THYAO sözleşmesinde alıcılı seyir takip edildi. Mart vadeli THYAO sözleşmesinde fiyatlamada 140,23 TL – 146,75 TL seviyeleri arasında dalgalanarak günü 144,88 TL uzlaşma fiyatından tamamlandı. Ortalamaların bulunduğu bölgeye fiyatlamaların yaşandığı sözleşmede 145,50 TL üzeri kapanışlar pozitif seyrin devamlılığı açısından önemli olacak. 145,50 TL üzeri saatlik kapanışların yaşanması halinde 146,75 TL öne çıkan ilk direnç seviyesidir. Bu direnç bölgesinin üzerinde sırasıyla 147,08 TL – 147,86 TL ve 148,14 TL seviyeleri gündeme gelecek diğer direnç noktalarıdır. Risk iştahına bağlı olarak olası düzeltmelerde 142,50 TL altında satış baskısının artış kaydedeceğini değerlendiriyoruz. Bu koşulun sağlanması durumunda 141,44 TL izlenen ilk destek konumunda bulunurken, 140,20 TL ve 50 günlük ortalamasının bulunduğu 138,95 TL seviyeleri takip edilebilir. Yaşanan yüksek volatilitéye karşı her iki yönlü stratejilerde verilen seviyelerin hızlı görülebileceği dikkate alınması, alınacak pozisyonlarda temkinli olunması aktif bir stop loss stratejisine bağlı kalınması faydalı olacaktır.

Dayanak Varlıkların Teknik Gösterge Görünümleri

20 Gün Ortalama/Fiyat Kesişmesi (YUKARI)

AEFES
TSKB
VESTL
SASA
TAVHL

Güç Göstergeleri Olumlu

OYAKC
ARCLK
TOASO
FROTO

RSI ve Momentum göstergelerine göre olumlu olanlar

50 Gün Ortalama/Fiyat Kesişmesi (YUKARI)

TSKB
GARAN
VAKBN
AEFES
TKFEN

MACD

SOKM	GÜÇLÜ AL
ASELS	ZAYIF AL
EUR/TRY	ZAYIF AL
EUR/USD	ZAYIF AL
GBP/USD	ZAYIF AL

20/50 Gün Ortalama Kesişmesi (YUKARI)

AKBNK
ALARK

Para Girişi Olan Dayanak Varlıklar

	Kapanış	İşlem Hacmi (Mln TL)
XU030	5,951.45	71,911.08723
XSD25	6,506.91	44,053.48950
XLBNK	4,259.87	18,832.32343
EREGL	44.40	9,703.70062
AKBNK	18.75	5,119.54337

Yüksek Hacimliler

	İşlem Hacmi (Mln TL)
XU030	71,911.09
XSD25	44,053.49
X10XB	37,439.39
XLBNK	18,832.32
EREGL	9,703.70

20 Gün Ortalama/Fiyat Kesişmesi (AŞAĞI)

Bu şartları sağlayan dayanak varlık bulunmamaktadır.

Güç Göstergeleri Zayıf

KOZAL
TTKOM
KOZAA
XPD/USD
XAG/USD

RSI ve Momentum göstergelerine göre zayıf olanlar

50 Gün Ortalama/Fiyat Kesişmesi (AŞAĞI)

CNH/TRY

Göstergeleri Dipte Olanlar

KOZAL
KOZAA
RUB/TRY
CNH/TRY
TTKOM

CCI, RSI, Stochastics, Williams' %R, MFI ve DX göstergelerinin ortalaması en düşük olanlar

20/50 Gün Ortalama Kesişmesi (AŞAĞI)

Bu şartları sağlayan dayanak varlık bulunmamaktadır.

Para Çıkışı Olan Dayanak Varlıklar

	Kapanış	İşlem Hacmi (Mln TL)
Bu şartları sağlayan dayanak varlık bulunmamaktadır.		

Dayanak Varlıkların Teknik Gösterge Konumları

Kod	5 Günlük H.O	10 Günlük H.O	20 Günlük H.O	50 Günlük H.O	RSI	StochS	MACD	CCI
AEFES	ALIM	ALIM	ALIM	ALIM	ALIM	ALIM	ALIM	ALIM
AKBNK	ALIM	ALIM	ALIM	ALIM	ALIM	ALIM	ALIM	ALIM
AKSEN	SATIM	SATIM	SATIM	SATIM	SATIM	ALIM	ALIM	SATIM
ALARK	ALIM	ALIM	ALIM	ALIM	ALIM	ALIM	ALIM	SATIM
ARCLK	ALIM	ALIM	ALIM	ALIM	ALIM	ALIM	ALIM	ALIM
ASELS	ALIM	ALIM	SATIM	ALIM	ALIM	ALIM	ALIM	ALIM
BIMAS	ALIM	ALIM	ALIM	ALIM	ALIM	ALIM	ALIM	ALIM
CNH/TRY	SATIM	SATIM	SATIM	SATIM	SATIM	ALIM	SATIM	SATIM
DOHOL	ALIM	ALIM	ALIM	ALIM	ALIM	ALIM	ALIM	SATIM
ECILC	ALIM	ALIM	ALIM	ALIM	ALIM	SATIM	ALIM	ALIM
EKGYO	ALIM	ALIM	ALIM	ALIM	ALIM	ALIM	ALIM	ALIM
ENJSA	SATIM	SATIM	SATIM	SATIM	ALIM	SATIM	SATIM	SATIM
EREGL	ALIM	ALIM	ALIM	ALIM	SATIM	ALIM	SATIM	SATIM
EUR/TRY	ALIM	ALIM	ALIM	ALIM	ALIM	SATIM	ALIM	ALIM
EUR/USD	ALIM	ALIM	ALIM	ALIM	ALIM	ALIM	ALIM	ALIM
FROTO	ALIM	ALIM	ALIM	ALIM	ALIM	SATIM	ALIM	ALIM
GARAN	ALIM	ALIM	ALIM	ALIM	ALIM	SATIM	ALIM	ALIM
GBP/USD	ALIM	SATIM	SATIM	SATIM	ALIM	SATIM	ALIM	ALIM
GUBRF	ALIM	ALIM	ALIM	SATIM	ALIM	ALIM	ALIM	SATIM
HALKB	ALIM	ALIM	ALIM	ALIM	ALIM	SATIM	ALIM	ALIM
HEKTS	SATIM	SATIM	ALIM	SATIM	ALIM	ALIM	ALIM	SATIM
ISCTR	ALIM	ALIM	ALIM	ALIM	ALIM	SATIM	ALIM	ALIM
ISGYO	ALIM	ALIM	ALIM	ALIM	ALIM	ALIM	ALIM	ALIM
KARSN	ALIM	ALIM	ALIM	SATIM	ALIM	ALIM	ALIM	ALIM
KCHOL	ALIM	ALIM	ALIM	ALIM	ALIM	ALIM	ALIM	ALIM
KOZAA	SATIM	SATIM	SATIM	SATIM	ALIM	SATIM	SATIM	ALIM
KOZAL	SATIM	SATIM	SATIM	SATIM	SATIM	SATIM	SATIM	ALIM
KRDMD	SATIM	SATIM	ALIM	ALIM	SATIM	ALIM	SATIM	SATIM
MGROS	ALIM	ALIM	ALIM	ALIM	ALIM	ALIM	ALIM	SATIM
ODAS	ALIM	ALIM	ALIM	ALIM	ALIM	ALIM	ALIM	ALIM
OYAKC	SATIM	ALIM	ALIM	ALIM	SATIM	ALIM	ALIM	SATIM
PETKM	SATIM	SATIM	SATIM	SATIM	SATIM	ALIM	ALIM	SATIM
PGSUS	ALIM	ALIM	ALIM	ALIM	ALIM	ALIM	ALIM	ALIM
RUB/TRY	SATIM	SATIM	SATIM	SATIM	SATIM	ALIM	ALIM	SATIM
SAHOL	ALIM	ALIM	ALIM	ALIM	ALIM	ALIM	ALIM	SATIM
SASA	ALIM	ALIM	ALIM	ALIM	ALIM	ALIM	ALIM	ALIM
SISE	ALIM	ALIM	ALIM	ALIM	ALIM	ALIM	ALIM	ALIM
SKBNK	ALIM	ALIM	ALIM	SATIM	ALIM	ALIM	ALIM	ALIM
SOKM	ALIM	ALIM	ALIM	ALIM	ALIM	ALIM	ALIM	ALIM
TAVHL	ALIM	ALIM	ALIM	SATIM	ALIM	ALIM	ALIM	ALIM
TCELL	ALIM	ALIM	SATIM	SATIM	ALIM	SATIM	SATIM	ALIM
THYAO	ALIM	ALIM	ALIM	ALIM	ALIM	ALIM	ALIM	SATIM
TKFEN	ALIM	ALIM	ALIM	ALIM	ALIM	SATIM	ALIM	ALIM
TOASO	ALIM	ALIM	ALIM	ALIM	ALIM	ALIM	ALIM	SATIM
TSKB	ALIM	ALIM	ALIM	ALIM	ALIM	ALIM	ALIM	ALIM
TTKOM	ALIM	SATIM	SATIM	SATIM	ALIM	ALIM	SATIM	ALIM
TUPRS	ALIM	ALIM	ALIM	ALIM	ALIM	SATIM	SATIM	ALIM
USD/TRY	ALIM	ALIM	ALIM	ALIM	SATIM	ALIM	SATIM	ALIM
VAKBN	ALIM	ALIM	ALIM	ALIM	ALIM	SATIM	ALIM	ALIM
VESTL	ALIM	ALIM	ALIM	ALIM	ALIM	SATIM	ALIM	ALIM
X10XB	ALIM	ALIM	ALIM	ALIM	ALIM	ALIM	ALIM	ALIM
XAU/TRY	ALIM	ALIM	ALIM	ALIM	ALIM	SATIM	ALIM	ALIM
XAU/USD	ALIM	ALIM	SATIM	SATIM	ALIM	ALIM	ALIM	ALIM
XLBNK	ALIM	ALIM	ALIM	ALIM	ALIM	ALIM	ALIM	ALIM
XSD25	ALIM	ALIM	ALIM	ALIM	ALIM	ALIM	ALIM	ALIM
XU030	ALIM	ALIM	ALIM	ALIM	ALIM	ALIM	ALIM	ALIM
YKBNK	ALIM	ALIM	ALIM	ALIM	ALIM	ALIM	ALIM	ALIM

Kod	Destek 3	Destek 2	Destek 1	Kapanış	Pivot	Direnç 1	Direnç 2	Direnç 3
	DESTEKLER				DİRENÇLER			
F_AEFES0323	49.74	51.33	54.47	57.62	56.06	59.20	60.79	63.93
F_AEFES0423	51.17	52.64	55.60	58.55	57.07	60.03	61.50	64.46
F_AKBNK0323	14.82	15.36	16.38	17.40	16.92	17.94	18.48	19.50
F_AKBNK0423	15.21	15.72	16.74	17.76	17.25	18.27	18.78	19.80
F_AKSEN0323	32.10	32.84	33.81	34.79	34.55	35.52	36.26	37.23
F_AKSEN0423	32.79	33.50	34.43	35.37	35.14	36.07	36.78	37.71
F_ALARK0323	70.06	72.15	75.70	79.24	77.79	81.34	83.43	86.98
F_ALARK0423	73.83	75.13	77.69	80.26	78.99	81.55	82.85	85.41
F_ARCLK0323	118.86	122.93	129.08	135.23	133.15	139.30	143.37	149.52
F_ARCLK0423	121.47	125.17	131.29	137.40	134.99	141.11	144.81	150.93
F_ASELS0323	54.01	54.73	55.75	56.76	56.47	57.49	58.21	59.23
F_ASELS0423	55.15	55.84	56.80	57.77	57.49	58.45	59.14	60.10
F_BIMAS0323	134.53	136.34	139.35	142.37	141.16	144.17	145.98	148.99
F_BIMAS0423	137.21	138.84	142.05	145.27	143.68	146.89	148.52	151.73
F_CNHTRY0323	2.73	2.73	2.74	2.74	2.75	2.75	2.76	2.76
F_CNHTRY0423	2.93	2.93	2.93	2.93	2.93	2.93	2.93	2.93
F_DOHOL0323	8.69	9.00	9.52	10.04	9.83	10.35	10.66	11.18
F_DOHOL0423	8.87	9.16	9.67	10.18	9.96	10.47	10.76	11.27
F_ECILC0323	29.87	30.62	31.56	32.50	32.31	33.25	34.00	34.94
F_ECILC0423	31.48	31.87	32.17	32.46	32.56	32.86	33.25	33.55
F_EKGYO0323	8.04	8.14	8.31	8.49	8.41	8.58	8.68	8.85
F_EKGYO0423	8.12	8.23	8.43	8.64	8.54	8.74	8.85	9.05
F_ENJSA0323	29.37	29.90	30.75	31.61	31.28	32.13	32.66	33.51
F_ENJSA0423	27.99	28.39	29.09	29.78	29.49	30.19	30.59	31.29
F_EREGL0323	41.33	42.29	43.71	45.14	44.67	46.09	47.05	48.47
F_EREGL0423	41.36	42.25	43.51	44.76	44.40	45.66	46.55	47.81
F_EURTRY0323	20.21	20.27	20.33	20.39	20.38	20.44	20.49	20.55
F_EURTRY0423	19.69	19.93	20.33	20.73	20.57	20.97	21.21	21.62
F_EURUSD0323	1.06	1.06	1.07	1.07	1.07	1.07	1.07	1.08
F_EURUSD0423	1.06	1.07	1.07	1.07	1.07	1.07	1.08	1.08
F_FROTO0323	548.25	562.73	588.80	614.88	603.28	629.35	643.83	669.90
F_FROTO0423	559.29	573.35	598.33	623.31	612.39	637.37	651.43	676.41
F_GARAN0323	22.73	23.44	24.87	26.29	25.58	27.01	27.72	29.15
F_GARAN0423	21.77	22.50	23.94	25.39	24.67	26.11	26.84	28.28
F_GBPUSD0323	1.19	1.20	1.20	1.20	1.20	1.20	1.21	1.21
F_GBPUSD0423	1.20	1.20	1.20	1.20	1.20	1.20	1.20	1.20
F_GUBRF0323	220.45	225.65	230.98	236.31	236.18	241.51	246.71	252.04
F_GUBRF0423	229.07	232.84	237.46	242.08	241.23	245.85	249.62	254.24
F_HALKB0323	11.10	11.44	12.10	12.76	12.44	13.10	13.44	14.10
F_HALKB0423	11.40	11.71	12.33	12.95	12.64	13.26	13.57	14.19
F_HEKTS0323	32.88	33.54	34.50	35.47	35.16	36.12	36.78	37.74
F_HEKTS0423	33.16	33.95	34.99	36.04	35.78	36.82	37.61	38.65
F_ISCTR0323	11.06	11.47	12.31	13.14	12.72	13.56	13.97	14.81
F_ISCTR0423	10.48	10.84	11.56	12.28	11.92	12.64	13.00	13.72
F_ISGYO0323	10.46	10.68	10.97	11.25	11.19	11.48	11.70	11.99
F_ISGYO0423	10.68	10.90	11.11	11.31	11.33	11.54	11.76	11.97
F_KARSN0323	8.51	8.87	9.31	9.75	9.67	10.11	10.47	10.91
F_KARSN0423	8.71	9.08	9.45	9.83	9.82	10.19	10.56	10.93
F_KCHOL0323	73.49	75.62	79.84	84.06	81.97	86.19	88.32	92.54
F_KCHOL0423	75.40	77.42	81.38	85.34	83.40	87.36	89.38	93.34
F_KOZAA0323	40.82	41.53	42.59	43.64	43.30	44.36	45.07	46.13
F_KOZAA0423	41.88	42.50	43.45	44.40	44.07	45.02	45.64	46.59
F_KOZAL0323N1	19.04	19.55	20.19	20.84	20.70	21.34	21.85	22.49
F_KOZAL0423N1	19.50	19.98	20.49	21.00	20.97	21.48	21.96	22.47
F_KRDMD0323	19.93	20.30	20.85	21.41	21.22	21.77	22.14	22.69
F_KRDMD0423	20.37	20.70	21.24	21.78	21.57	22.11	22.44	22.98
F_MGROS0323	140.14	141.68	144.06	146.45	145.60	147.98	149.52	151.90
F_MGROS0423	142.78	144.00	146.19	148.37	147.41	149.60	150.82	153.01
F_ODAS0323	7.84	8.01	8.27	8.54	8.44	8.70	8.87	9.13
F_ODAS0423	8.05	8.19	8.45	8.70	8.59	8.85	8.99	9.25
F_OYAKC0323	42.35	43.44	44.72	45.99	45.81	47.09	48.18	49.46
F_OYAKC0423	42.98	44.06	45.15	46.23	46.23	47.32	48.40	49.49
F_PETKM0323	15.44	15.69	16.13	16.57	16.38	16.82	17.07	17.51
F_PETKM0423	15.70	15.94	16.40	16.85	16.64	17.10	17.34	17.80
F_PGSUS0323	474.84	482.04	494.76	507.49	501.96	514.68	521.88	534.60
F_PGSUS0423	487.07	493.41	504.21	515.00	510.55	521.35	527.69	538.49

Kod	Destek 3	Destek 2	Destek 1	Kapanış	Pivot	Direnç 1	Direnç 2	Direnç 3
	DESTEKLER				DİRENÇLER			
F_SAHOL0323	42.48	43.39	45.01	46.62	45.92	47.54	48.45	50.07
F_SAHOL0423	41.53	42.43	44.06	45.68	44.96	46.59	47.49	49.12
F_SASA0323	103.66	106.53	110.44	114.35	113.31	117.22	120.09	124.00
F_SASA0423	106.19	108.98	112.52	116.06	115.31	118.85	121.64	125.18
F_SISE0323	45.09	46.30	48.69	51.07	49.90	52.29	53.50	55.89
F_SISE0423	46.16	47.32	49.64	51.96	50.80	53.12	54.28	56.60
F_SKBNK0323	2.35	2.40	2.51	2.61	2.56	2.67	2.72	2.83
F_SKBNK0423	2.40	2.45	2.55	2.65	2.60	2.70	2.75	2.85
F_SOKM0323	25.27	25.90	26.97	28.03	27.60	28.67	29.30	30.37
F_SOKM0423	26.40	26.80	27.59	28.37	27.99	28.78	29.18	29.97
F_TAVHL0323	70.53	72.79	76.49	80.20	78.75	82.45	84.71	88.41
F_TAVHL0423	73.38	75.02	78.09	81.15	79.73	82.80	84.44	87.51
F_TCELL0323	30.62	31.14	32.16	33.17	32.68	33.70	34.22	35.24
F_TCELL0423	31.09	31.64	32.69	33.75	33.24	34.29	34.84	35.89
F_THYAO0323	134.66	137.44	141.18	144.91	143.96	147.70	150.48	154.22
F_THYAO0423	137.52	140.22	143.84	147.46	146.54	150.16	152.86	156.48
F_TKFEN0323	35.66	36.83	39.16	41.49	40.33	42.66	43.83	46.16
F_TKFEN0423	34.31	35.55	38.01	40.48	39.25	41.71	42.95	45.41
F_TOASO0323	181.20	185.47	188.47	191.48	192.74	195.74	200.01	203.01
F_TOASO0423	185.40	189.36	192.18	195.01	196.14	198.96	202.92	205.74
F_TSKB0323	3.77	3.89	4.14	4.38	4.26	4.51	4.63	4.88
F_TSKB0423	3.87	3.98	4.21	4.43	4.32	4.55	4.66	4.89
F_TTKOM0323	17.11	17.41	17.83	18.26	18.13	18.55	18.85	19.27
F_TTKOM0423	17.40	17.69	18.09	18.50	18.38	18.78	19.07	19.47
F_TUPRS0323	546.63	559.67	573.43	587.20	586.47	600.23	613.27	627.03
F_TUPRS0423	559.75	571.72	584.86	598.00	596.83	609.97	621.94	635.08
F_USDTRY0323	18.93	18.98	19.01	19.05	19.07	19.10	19.15	19.19
F_USDTRY0423	19.19	19.26	19.30	19.34	19.37	19.41	19.48	19.52
F_VAKBN0323	9.28	9.55	9.98	10.41	10.25	10.68	10.95	11.38
F_VAKBN0423	9.49	9.74	10.13	10.52	10.38	10.77	11.02	11.41
F_VESTL0323	54.83	56.40	59.29	62.19	60.86	63.75	65.32	68.21
F_VESTL0423	56.57	58.00	60.38	62.75	61.81	64.19	65.62	68.00
F_X10XB0423	7,467.33	7,546.17	7,698.08	7,850.00	7,776.92	7,928.83	8,007.67	8,159.58
F_X10XB0623	7,917.83	7,949.42	8,012.58	8,075.75	8,044.17	8,107.33	8,138.92	8,202.08
F_XAUTRYM0423	1,152.51	1,158.78	1,162.46	1,166.14	1,168.73	1,172.41	1,178.68	1,182.36
F_XAUTRYM0623	1,211.22	1,220.62	1,225.31	1,230.01	1,234.71	1,239.40	1,248.80	1,253.49
F_XAUUSD0423	1,850.93	1,857.97	1,861.58	1,865.20	1,868.62	1,872.23	1,879.27	1,882.88
F_XAUUSD0623	1,874.20	1,880.10	1,884.80	1,889.50	1,890.70	1,895.40	1,901.30	1,906.00
F_XLBNK0423	3,503.83	3,664.17	3,937.08	4,210.00	4,097.42	4,370.33	4,530.67	4,803.58
F_XLBNK0623	3,783.67	3,906.83	4,153.17	4,399.50	4,276.33	4,522.67	4,645.83	4,892.17
F_XSD250423	4,345.08	5,006.17	5,603.08	6,200.00	6,264.17	6,861.08	7,522.17	8,119.08
F_XU0300423	5,547.33	5,658.67	5,877.33	6,096.00	5,988.67	6,207.33	6,318.67	6,537.33
F_XU0300623	5,722.08	5,830.42	6,046.33	6,262.25	6,154.67	6,370.58	6,478.92	6,694.83
F_YKBNK0323	9.12	9.46	10.14	10.82	10.48	11.16	11.50	12.18
F_YKBNK0423	8.76	9.07	9.69	10.31	10.00	10.62	10.93	11.55

Sözleşme Kodu	Vade Ayı	Uzlaşma Fiyatı	Önceki Uzlaşma Fiyatı	Değişim	Değişim Puan	Gün İçi Yüksek	Gün İçi Düşük	İşlem Miktarı	İşlem Hacim	Açık Pozisyon	Açık Pozisyon Değişimi	Vadeye Kalan Gün Sayısı	Takasbank Başlangıç Teminatları
ENDEKS KONTRATLARI													
F_XU0300423	28.04.2023	6,060.50	5,758.25	5.25 %	302.25	6,100.00	5,770.00	311,750.00	18,593,473,740.00	287,484.00	24,202.00	53	7,150
F_XU0300623	26.06.2023	6,224.50	5,935.00	4.88 %	289.50	6,263.00	5,938.75	1,504.00	92,213,672.50	833.00	325.00	112	7,150
F_XU0300823	31.08.2023	6,423.25	6,094.25	5.40 %	329.00	6,459.50	6,199.50	42.00	2,667,757.50	72.00	3.00	178	7,150
F_XU0301223	29.12.2023	7,058.50	6,716.00	5.10 %	342.50	7,129.00	6,820.00	195.00	13,666,202.50	350.00	127.00	298	7,150
DÖVİZ KONTRATLARI													
F_CNHTRY0323	31.03.2023	2.7474	2.8620	-4.00 %	-0.11	2.7530	2.7417	10	274,735	4	0	25	4,220
F_CNHTRY0423	28.04.2023	2.9336	2.9336	0.00 %	0.00	2.9336	2.9336	1	29,336	1	1	53	4,220
F_EURTRY0323	31.03.2023	20.3691	20.3402	0.14 %	0.03	20.4302	20.3186	400	8,146,314	2,603	-22	25	3,030
F_EURTRY0423	28.04.2023	20.6822	20.7318	-0.24 %	-0.05	20.8100	20.1667	589	12,180,902	2,385	260	53	3,030
F_EURUSD0323	31.03.2023	1.0701	1.0616	0.80 %	0.01	1.0704	1.0649	8,621	173,504,738	29,758	-461	25	660
F_EURUSD0423	28.04.2023	1.0710	1.0640	0.66 %	0.01	1.0719	1.0670	156	3,144,879	4,380	-50	53	660
F_GBPUSD0323	31.03.2023	1.2017	1.2002	0.12 %	0.00	1.2048	1.2000	21	476,118	101	-12	25	1,037
F_GBPUSD0423	28.04.2023	1.2027	1.2019	0.07 %	0.00	1.2033	1.2025	4	90,725	15	1	53	1,037
F_RUBTRY0323	31.03.2023	0.0000	0.0000		0.00	0.0000	0.0000					25	5,820
F_RUBTRY0423	28.04.2023	0.0000	0.0000		0.00	0.0000	0.0000					53	5,820
F_USDTRY0323	31.03.2023	19.0423	19.1106	-0.36 %	-0.07	19.1197	19.0320	18,426	351,420,924	967,394	-2,906	25	2,670
F_USDTRY0423	28.04.2023	19.3422	19.4268	-0.44 %	-0.08	19.4371	19.3299	20,581	398,917,165	563,463	9,647	53	2,670
F_P_USDTRY0323	31.03.2023	0.0000	0.0000		0.00	0.0000	0.0000					25	2,670
F_P_USDTRY0423	28.04.2023	0.0000	0.0000		0.00	0.0000	0.0000					53	2,670
KIYMETLİ MADEN KONTRATLARI													
F_XAUTRYM0423	28.04.2023	1,166.350	1,166.580	-0.02 %	-0.23	1,175.000	1,165.050	138,264	161,951,772	1,053,463	-3,110	53	180
F_XAUTRYM0623	26.06.2023	1,231.590	1,233.770	-0.18 %	-2.18	1,244.100	1,230.010	12,778	15,808,877	57,076	2,122	112	180
F_XAUUSD0423	28.04.2023	1,868.950	1,859.950	0.48 %	9.00	1,875.650	1,865.000	13,975	493,083,668	88,170	2,359	53	2,733
F_XAUUSD0623	26.06.2023	1,892.450	1,882.550	0.53 %	9.90	1,896.600	1,886.000	975	34,776,496	3,842	558	112	2,733
PAY VADELİ													
F_AEFES0323	31.03.2023	57.390	52.990	8.30 %	4.40	57.640	52.910	5,203	28,768,687	11,030	-362	25	900
F_AEFES0423	28.04.2023	58.210	53.710	8.38 %	4.50	58.550	54.120	425	2,364,308	466	-25	53	900
F_AKBNK0323	31.03.2023	17.370	15.890	9.31 %	1.48	17.460	15.900	765,518	1,289,682,288	648,555	54,421	25	305
F_AKBNK0423	28.04.2023	17.740	16.150	9.85 %	1.59	17.760	16.230	15,926	27,464,758	24,862	3,251	53	305
F_AKSEN0323	31.03.2023	34.770	33.560	3.61 %	1.21	35.280	33.570	10,866	37,616,710	15,967	2,909	25	595
F_AKSEN0423	28.04.2023	35.330	34.110	3.58 %	1.22	35.840	34.200	938	3,301,647	1,312	242	53	595
F_ALARK0323	31.03.2023	79.630	75.530	5.43 %	4.10	79.890	74.250	7,862	60,871,822	18,649	588	25	1,195
F_ALARK0423	28.04.2023	79.610	76.500	4.07 %	3.11	80.280	76.420	366	2,873,031	841	74	53	1,195
F_ARCLK0323	31.03.2023	135.050	126.590	6.68 %	8.46	137.220	127.000	36,436	484,457,071	14,856	2,125	25	1,825
F_ARCLK0423	28.04.2023	137.350	128.470	6.91 %	8.88	138.700	128.880	753	10,186,906	458	251	53	1,825
F_ASELS0323	31.03.2023	56.700	55.350	2.44 %	1.35	57.200	55.460	59,024	333,216,759	87,323	5,014	25	1,030
F_ASELS0423	28.04.2023	57.750	56.330	2.52 %	1.42	58.170	56.520	3,159	18,196,321	4,725	562	53	1,030
F_BIMAS0323	31.03.2023	142.650	137.990	3.38 %	4.66	142.960	138.140	14,991	210,697,215	16,746	3,791	25	1,765
F_BIMAS0423	28.04.2023	145.270	141.020	3.01 %	4.25	145.300	140.460	1,446	20,666,687	1,722	433	53	1,765
F_DOHOL0323	31.03.2023	10.030	9.310	7.73 %	0.72	10.140	9.310	639,992	625,824,600	383,236	-46,135	25	150
F_DOHOL0423	28.04.2023	10.170	9.470	7.39 %	0.70	10.250	9.450	1,207	1,213,426	1,572	223	53	150
F_ECILC0323	31.03.2023	32.340	31.260	3.45 %	1.08	33.060	31.370	16,260	52,539,873	19,836	741	25	440
F_ECILC0423	28.04.2023	32.550	30.610	6.34 %	1.94	32.960	32.270	152	495,760	595	15	53	440
F_EKGYO0323	31.03.2023	8.490	8.210	3.41 %	0.28	8.500	8.230	848,709	712,283,417	876,050	28,944	25	130
F_EKGYO0423	28.04.2023	8.630	8.350	3.35 %	0.28	8.640	8.330	7,756	6,609,082	23,485	1,138	53	130
F_ENJSA0323	31.03.2023	31.550	30.600	3.10 %	0.95	31.800	30.420	28,928	90,080,170	51,559	1,440	25	570
F_ENJSA0423	28.04.2023	29.780	28.920	2.97 %	0.86	29.900	28.800	512	1,502,453	1,894	158	53	570
F_EREGL0323	31.03.2023	45.050	44.410	1.44 %	0.64	45.620	43.240	263,448	1,173,046,108	155,676	30,184	25	710
F_EREGL0423	28.04.2023	44.710	43.790	2.10 %	0.92	45.300	43.150	7,350	32,602,720	12,295	3,026	53	710
F_FROTO0323	31.03.2023	612.950	578.980	5.87 %	33.97	617.750	577.200	5,475	331,770,975	3,590	-53	25	10,525
F_FROTO0423	28.04.2023	623.130	588.870	5.82 %	34.26	626.450	587.410	379	23,460,776	305	88	53	10,525
F_GARAN0323	31.03.2023	26.200	24.170	8.40 %	2.03	26.300	24.160	129,976	330,113,914	85,527	8,557	25	415
F_GARAN0423	28.04.2023	25.350	23.090	9.79 %	2.26	25.390	23.220	3,071	7,559,401	6,246	239	53	415
F_GUBRF0323	31.03.2023	237.010	230.630	2.77 %	6.38	241.380	230.850	40,268	959,266,419	79,150	-1,239	25	3,920
F_GUBRF0423	28.04.2023	242.250	234.340	3.38 %	7.91	245.000	236.610	402	9,739,492	2,611	15	53	3,920
F_HALKB0323	31.03.2023	12.720	11.760	8.16 %	0.96	12.780	11.780	222,369	278,953,137	120,893	16,765	25	170
F_HALKB0423	28.04.2023	12.910	11.980	7.76 %	0.93	12.950	12.020	1,836	2,345,490	1,895	8	53	170
F_HEKTS0323	31.03.2023	35.490	34.330	3.38 %	1.16	35.810	34.190	31,442	110,507,282	62,345	8,802	25	580
F_HEKTS0423	28.04.2023	36.380	34.800	4.54 %	1.58	36.560	34.730	3,314	11,869,869	4,787	1,889	53	580
F_ISCTR0323	31.03.2023	13.140	11.950	9.96 %	1.19	13.140	11.890	616,888	782,354,052	493,445	130,352	25	185
F_ISCTR0423	28.04.2023	12.280	11.170	9.94 %	1.11	12.280	11.200	28,227	33,822,308	20,619	3,166	53	185
F_ISGYO0323	31.03.2023	11.190	10.890	2.75 %	0.30	11.420	10.910	51,477	57,457,014	135,173	7,918	25	195
F_ISGYO0423	28.04.2023	11.380	11.080	2.71 %	0.30	11.560	11.130	649	735,303	501	-104	53	195
F_KARSN0323	31.03.2023	9.780	9.270	5.50 %	0.51	10.030	9.230	66,317	64,910,886	63,171	3,224	25	155
F_KARSN0423	28.04.2023	9.870	9.430	4.67 %	0.44	10.180	9.440	393	388,638	656	80	53	155
F_KCHOL0323	31.03.2023	83.960	78.060	7.56 %	5.90	84.100	77.750	60,946	497,829,429	98,891	-3,630	25	1,255
F_KCHOL0423	28.04.2023	85.240	79.500	7.22 %	5.74	85.420	79.440	4,215	34,997,890	4,556	78	53	1,255

Sözleşme Kodu	Vade Ayı	Uzlaşma Fiyatı	Önceki Uzlaşma Fiyatı	Değişim	Değişim Puan	Gün İçi Yüksek	Gün İçi Düşük	İşlem Miktarı	İşlem Hacim	Açık Pozisyon	Açık Pozisyon Değişimi	Kalan Gün Sayısı	Vadeye	Takasbank Başlangıç Teminatları
PAY VADELİ														
F_KOZAA0323	31.03.2023	43.640	42.280	3.22 %	1.36	44.020	42.250	26,848	116,324,947	33,951	5,188	25		890
F_KOZAA0423	28.04.2023	44.330	43.030	3.02 %	1.30	44.690	43.120	683	3,013,375	1,121	178	53		890
F_KOZAL0323N1	31.03.2023	20.760	20.720	0.19 %	0.04	21.200	20.050	8,847	386,699,481	9,437	531	25		9,900
F_KOZAL0423N1	28.04.2023	21.110	21.050	0.29 %	0.06	21.450	20.460	494	21,851,781	618	143	53		9,900
F_KRDMD0323	31.03.2023	21.400	21.310	0.42 %	0.09	21.580	20.660	456,110	964,289,903	250,230	24,400	25		300
F_KRDMD0423	28.04.2023	21.750	21.640	0.51 %	0.11	21.900	21.030	5,100	10,939,689	8,526	550	53		300
F_MGROS0323	31.03.2023	146.340	144.440	1.32 %	1.90	147.130	143.210	2,215	32,216,042	3,878	204	25		2,580
F_MGROS0423	28.04.2023	148.430	145.760	1.83 %	2.67	148.640	145.230	57	843,810	124	21	53		2,580
F_ODAS0323	31.03.2023	8.520	8.200	3.90 %	0.32	8.600	8.170	291,272	247,290,801	343,665	22	25		125
F_ODAS0423	28.04.2023	8.680	8.400	3.33 %	0.28	8.740	8.340	4,382	3,786,738	16,931	1,026	53		125
F_OYAKC0323	31.03.2023	45.830	44.490	3.01 %	1.34	46.910	44.540	88,044	400,971,566	24,939	-942	25		400
F_OYAKC0423	28.04.2023	46.150	44.970	2.62 %	1.18	47.320	45.150	1,165	5,360,250	1,810	21	53		400
F_PETKM0323	31.03.2023	16.540	16.050	3.05 %	0.49	16.630	15.940	157,558	257,632,836	187,009	14,255	25		280
F_PETKM0423	28.04.2023	16.820	16.300	3.19 %	0.52	16.890	16.190	5,516	9,179,625	13,692	1,224	53		280
F_PGSUS0323	31.03.2023	506.580	489.030	3.59 %	17.55	509.150	489.230	4,912	245,808,953	4,585	721	25		9,215
F_PGSUS0423	28.04.2023	515.520	498.070	3.50 %	17.45	516.900	499.760	252	12,838,854	250	55	53		9,215
F_SAHOL0323	31.03.2023	46.610	44.460	4.84 %	2.15	46.840	44.310	94,674	434,139,913	150,264	7,316	25		785
F_SAHOL0423	28.04.2023	45.680	43.330	5.42 %	2.35	45.870	43.340	4,356	19,661,075	4,983	1,358	53		785
F_SASA0323	31.03.2023	113.880	109.600	3.91 %	4.28	116.180	109.400	27,088	305,947,555	36,152	4,712	25		2,090
F_SASA0423	28.04.2023	115.830	111.510	3.87 %	4.32	118.100	111.770	2,698	31,163,241	2,399	971	53		2,090
F_SISE0323	31.03.2023	51.060	47.600	7.27 %	3.46	51.120	47.520	156,406	776,710,140	134,112	22,920	25		710
F_SISE0423	28.04.2023	51.910	48.310	7.45 %	3.60	51.960	48.480	10,996	55,425,518	17,696	2,813	53		710
F_SKBK0323	31.03.2023	2.610	2.450	6.53 %	0.16	2.620	2.460	203,647	52,233,497	262,879	58,955	25		40
F_SKBK0423	28.04.2023	2.640	2.490	6.02 %	0.15	2.650	2.500	2,935	758,803	11,970	398	53		40
F_SOKM0323	31.03.2023	28.000	26.950	3.90 %	1.05	28.240	26.540	24,034	66,249,667	45,715	10,455	25		420
F_SOKM0423	28.04.2023	28.270	26.320	7.41 %	1.95	28.400	27.210	1,287	3,568,714	1,219	976	53		420
F_TAVHL0323	31.03.2023	79.830	75.630	5.55 %	4.20	81.000	75.040	12,718	99,367,542	26,675	933	25		1,360
F_TAVHL0423	28.04.2023	80.950	76.740	5.49 %	4.21	81.380	76.670	536	4,263,504	882	100	53		1,360
F_TCELL0323	31.03.2023	33.150	31.670	4.67 %	1.48	33.210	31.670	71,514	233,638,908	80,099	4,297	25		620
F_TCELL0423	28.04.2023	33.750	32.000	5.47 %	1.75	33.780	32.180	4,187	13,930,236	10,737	1,085	53		620
F_THYAO0323	31.03.2023	144.880	140.560	3.07 %	4.32	146.750	140.230	68,293	978,700,563	80,126	4,622	25		2,525
F_THYAO0423	28.04.2023	147.460	143.030	3.10 %	4.43	149.240	142.920	4,457	65,096,974	6,106	843	53		2,525
F_TKFEN0323	31.03.2023	41.470	38.210	8.53 %	3.26	41.500	38.000	43,203	173,764,976	52,610	3,472	25		600
F_TKFEN0423	28.04.2023	40.450	36.800	9.92 %	3.65	40.480	36.780	853	3,343,092	2,327	50	53		600
F_TOASO0323	31.03.2023	191.270	192.040	-0.40 %	-0.77	197.000	189.730	30,000	580,289,678	25,746	1,758	25		2,660
F_TOASO0423	28.04.2023	194.710	194.640	0.04 %	0.07	200.090	193.310	1,447	28,439,465	992	306	53		2,660
F_TSKB0323	31.03.2023	4.370	4.020	8.71 %	0.35	4.390	4.020	368,563	156,569,456	126,754	-27,019	25		65
F_TSKB0423	28.04.2023	4.390	4.090	7.33 %	0.30	4.440	4.100	11,027	4,769,687	7,822	1,036	53		65
F_TTKOM0323	31.03.2023	18.250	17.700	3.11 %	0.55	18.420	17.700	72,456	131,892,785	108,250	12,340	25		375
F_TTKOM0423	28.04.2023	18.490	17.910	3.24 %	0.58	18.660	17.970	2,199	4,055,657	12,116	570	53		375
F_TUPRS0323	31.03.2023	588.030	570.550	3.06 %	17.48	599.500	572.700	13,357	785,186,645	13,197	1,577	25		10,215
F_TUPRS0423	28.04.2023	597.820	578.570	3.33 %	19.25	608.800	583.690	848	50,650,479	538	128	53		10,215
F_VAKBN0323	31.03.2023	10.370	9.850	5.28 %	0.52	10.520	9.820	171,983	176,403,313	91,440	-5,775	25		150
F_VAKBN0423	28.04.2023	10.500	9.890	6.17 %	0.61	10.630	9.990	5,979	6,261,121	14,763	-448	53		150
F_VESTL0323	31.03.2023	62.070	57.960	7.09 %	4.11	62.420	57.960	23,361	142,712,744	38,109	9,301	25		1,065
F_VESTL0423	28.04.2023	62.930	58.750	7.11 %	4.18	63.250	59.440	442	2,738,982	886	67	53		1,065
F_YKBNK0323	31.03.2023	10.820	9.840	9.96 %	0.98	10.820	9.800	712,265	741,369,109	450,724	80,611	25		160
F_YKBNK0423	28.04.2023	10.300	9.380	9.81 %	0.92	10.310	9.380	23,312	23,368,936	43,628	9,996	53		160

*Takasbank pozisyon limitlerine ulaşmak için [tıklayınız](#).

**Gedik Yatırım Menkul Değerler A.Ş. - Yatırım Danışmanlığı Birimi**

Ünvan : Gedik Yatırım Menkul Değerler A.Ş.

Adres : Altayçeşme Mah. Çamlı Sok. Ofis Park Maltepe No:21/4 Kat:10-11-12 Maltepe/İstanbul

Tel : (0216) 453 0053

E-Posta : vadeli@gedik.com

***Gedik Yatırım VİOP Bülteni, Genel Yatırım Tavsiyesi Kapsamında Yatırım Danışmanlığı Birimi Tarafından Hazırlanmaktadır.**

YASAL UYARI

Burada yer alan bilgiler Gedik Yatırım tarafından bilgilendirme amacıyla hazırlanmıştır. Yatırım sinyal, bilgi, yorum ve tavsiyeleri yatırım danışmanlığı kapsamında değildir. Yatırım danışmanlığı hizmeti; aracı kurumlar, portföy yönetim şirketleri, mevduat kabul etmeyen bankalar ile müşteri arasında imzalanacak yatırım danışmanlığı sözleşmesi çerçevesinde sunulmaktadır. Burada yer alan sinyal, yorum ve tavsiyeler, herhangi bir yatırım aracının alım satım önerisi ya da getiri vaadi olarak yorumlanmamalıdır. Bu görüşler mali durumunuz ile risk ve getiri tercihlerinize uygun olmayabilir ve sadece burada yer alan bilgilere ve sinyallere dayanarak yatırım kararı verilmesi beklentilerinize uygun sonuçlar doğurmayabilir. Burada yer alan sinyaller, fiyatlar, veriler ve bilgilerin tam ve doğru olduğu garanti edilemez; içerik, haber verilmeksizin değiştirilebilir. Tüm sinyal ve veriler, Gedik Yatırım tarafından güvenilir olduğuna inanılan kaynaklardan alınmıştır. Bu sinyal ve kaynakların kullanılması nedeni ile ortaya çıkabilecek hatalardan ve zararlardan Gedik Yatırım sorumlu değildir.

Genel Müdürlük

Altayçeşme Mah. Çamlı Sok. Ofis Park Maltepe No:21/4 Kat:10-11-12 Maltepe/İstanbul/Türkiye Tel: (0216) 453 00 00 (pbx) Faks: (0216) 377 11 36

Alanya

Şekerhane Mah. 1100 Sok. No: 9 / 206 Alanya / ANTALYA Tel: (0242) 519 23 17 (pbx) Faks: (0242) 513 93 81

Adana-Seyhan

Çınarlı Mah. Ziyapaşa Bulvarı No: 78 Güneş Ziyapaşa İş Merkezi Kat :5 No :504 Seyhan/ADANA Tel: (0322) 355 03 50 (pbx) Faks: (0322) 290 35 18

Ankara - Çankaya

Simon Bolivar Cad. No: 8/6 Çankaya/ANKARA Tel: (0312) 438 27 00 (pbx) Faks: (0312) 438 27 47

Ankara - Kızılay

Mustafa Kemal Mah. 2157 Sk. Dış Kapı No : 2 İç Kapı No : 11 Çankaya/ ANKARA Tel: (0312) 232 09 49 (pbx) Faks: (0312) 232 09 49

Antalya

Tahıl Pazarı Mah.404 Sok. Hafız Ahmet Bedestenli No: 5/29-30 ANTALYA Tel: (0242) 248 35 20 (pbx) Faks: (0242) 244 29 10

Aydın

Hasanefendi-Ramazan Paşa Mah. İstiklal Cad. Dış Kapı No : 23 İç Kapı No : 1 Efeler/AYDIN Tel: (0256) 999 17 87 (pbx) Faks:

Aydın - Kuşadası

Türkmen mah. Atatürk Bulvarı Belvü Sitesi C Blok Kat 2 Daire 3 Kuşadası /AYDIN Tel: (0256) 618 44 77 (pbx) Faks: (0256) 618 44 91

Aydın - Nazilli

Altıntaş Mah. İstasyon Bulvarı No:19 Kat:4 Daire:12 Nazilli / AYDIN Tel: (0256) 314 15 98 (pbx) Faks: (0256) 315 88 52

Bağdat Caddesi Private

Caddebostan Mah. Kantarcı Rıza Sk. Dış Kapı No:1 K:4 İç Kapı No:8 Kadıköy / İSTANBUL Tel: (0216) 453 01 93 (pbx) Faks: (0216) 411 23 54

Balıkesir

Eski Kuyumcular Mah. Anafartalar Cad. Acarlar İş Merkezi Dış Kapı No : 23 İç Kapı No : 1 Karesi - BALIKESİR Tel: (0266) 999 12 40 (pbx) Faks:

Bandırma

Dere Mah. Ordu Cad. Kapı No:3 İç Kapı No:2 Bandırma/ BALIKESİR Tel: (0226) 999 10 75 (pbx) Faks:

Bodrum

Çırkan Mah. Atatürk Bul. No: 16 C - İç Kapı Muğla/ BODRUM Tel: (0252) 316 32 70 (pbx) Faks: (0252) 316 92 70

Bursa

Fethiye Mah. Sanayi Cad., Corner Plus İş Merkezi No:263 Kat:2 D:22/26 Nilüfer/BURSA Tel: (0224) 220 51 50 (pbx) Faks: (0224) 220 50 99

Bursa - Nilüfer

Oduluk Mah. Liman Cad. No:7 Nilüfer / BURSA Tel: (0224) 275 35 50 (pbx) Faks: (0224) 451 79 66

Çanakkale

Kemalpaşa Mah. Şair Ece Ayhan Meydanı Dış Kapı No: 22 Kat: 2 İç Kapı No:2 Merkez / ÇANAKKALE Tel: (0286) 999 17 02 (pbx) Faks:

Çorlu

Zafer Mah. Cumhuriyet Bulvarı Dış Kapı No:9T1 İç Kapı No:114 Çorlu TEKİRDAĞ Tel: (0282) 888 96 20 (pbx) Faks:

Çorum - Merkez

Yavruturna Mah. 1. Maliye Sok. No: 1 Kat: 4 D: 22 Çorum Tel: (0364) 211 11 45 (pbx) Faks: (0364) 201 05 63

Denizli - Merkez

Saraylar Mah. İkinci Ticari Yol Sok. No: 32 Kat: 4 DENİZLİ Tel: (0258) 263 80 15 (pbx) Faks: (0258) 241 91 01

Edirne - Merkez

Sabuni Mah. Banka Aralığı Sok. Kardeşler İş Merkezi No:10/19 Merkez/EDİRNE Tel: (0284) 212 25 30 (pbx) Faks: (0284) 213 37 78

Elazığ - Merkez

Yeni Mah. Gazi Cd. No: 28/3 ELAZIĞ Tel: (0424) 233 28 01 (pbx) Faks: (0424) 233 27 35

Eskişehir - Merkez

Akarbaşı Mah. Atatürk Bulvarı No : 77 A Odunpazarı / ESKİŞEHİR Tel: (0222) 230 09 08 (pbx) Faks: (0222) 220 37 02

Etiler Private

Etiler Mah. Yıldız Çiçeği Sok. No:11 Beşiktaş/İstanbul Tel: (0212) 999 50 11 (pbx) Faks:

Gaziantep

İncili Pınar Mah. Nail Bilen Cad. Uğur Plaza Sitesi Uğur Plaza Blok No: 5 İç Kapı No: 35 Şehitkamil / Gaziantep Tel: (0342) 909 01 54 (pbx) Faks:

İstanbul - Ataşehir

Barbaros Mah. İhlamur Bulvarı Sarkaç Sok. Ağaoglu My Prestige No:1 D: 12-13 Ataşehir/ İSTANBUL Tel: (0216) 560 37 00 (pbx) Faks: (0216) 688 67 86

İstanbul - Bakırköy

Cevizlik Mah. Muhasebeci Sok. Neşe Han No: 1 Kat:3 Bakırköy/İSTANBUL Tel: (0212) 660 85 25 (pbx) Faks: (0212) 570 03 03

İstanbul - Kapalıçarşı

Kürkçüler Sk. No: 25 Eminönü/Kapalıçarşı/İSTANBUL Tel: (0212) 513 40 01 (pbx) Faks: (0212) 527 16 86

İstanbul - Maltepe

Bağlarbaşı Mah. Bağdat Caddesi. Gedik İş Merkezi A Blok No: 414 Kat: 2 Daire: 22 İSTANBUL Tel: (0216) 399 00 42 (pbx) Faks: (0216) 399 18 17

İstanbul - Tophane

Necatibey Cad. Alipaşa Degirmen Sok. No: 24 34425 Tophane/Karaköy/ İSTANBUL Tel: (0212) 251 60 06 (pbx) Faks: (0212) 293 49 03

İstanbul - Ümraniye

İnkılap Mah. Küçüksu Cad. Çeşminaz Sok. NO:2/7 Kat:3 Ümraniye Tel: (0216) 461 33 90 (pbx) Faks: (0216) 328 10 32

İzmir - Alsancak

Cumhuriyet Bulvarı Arpacıoğlu Apt. No:139 Kat:3 Alsancak İZMİR Tel: (0232) 465 10 20 (pbx) Faks: (0232) 464 66 22

Karabük - Merkez

Bayır Mah. Menderes Cad. Çebioğlu Twin Towers B Blok Dış Kapı No :2 İç Kapı No : 107 Merkez / Karabük Tel: (0370) 502 15 90 (pbx) Faks: (0370) 502 15 93

Kayseri

Hunat Mah. Postalar Geçidi Sok. No:1 / 206 Tel: (0352) 221 36 29 (pbx) Faks: (0352) 221 48 27

Kocaeli - Gebze

Hacı Halil Mah. Hükümet Cad. No: 95 Gebze/KOCAELİ Tel: (0262) 642 34 00 (pbx) Faks: (0262) 641 82 01

Kocaeli - İzmit Şubesi

Körfez Mahallesi Ankara Karayolu Cad. Dış Kapı No : 123/ 2 İç Kapı No : 9 İzmit / Kocaeli Tel: (0262) 999 18 14 (pbx) Faks: (0216) 377 11 36

Konya - Selçuklu

Beyazıt Mahallesi, Hüsnü Aşk Sok. Bezirci İş Merkezi Kat:4 D:403 Selçuklu / KONYA Tel: (0332) 238 59 60 (pbx) Faks: (0332) 238 59 75

Malatya - Battalgazi

Büyük Hüseyin Bey Mah. Atatürk Cad. Anadolu İş Merkezi K: 3 No: 23 D: 9-10-11 Battalgazi / MALATYA Tel: (0422) 325 62 67 (pbx) Faks: (0422) 322 23 72

Manisa - Merkez

Anafartalar Mah. Mustafa Kemal Paşa Cad. Kamil Menteş Apt. No: 34/1 MANISA Tel: (0236) 239 42 98 (pbx) Faks: (0236) 239 43 02

Mersin - Akdeniz

Mahmudiye Mah. Atatürk Cad. Adil Kanun İş Hanı Kat: 2 Akdeniz / MERSİN Tel: (0324) 238 18 18 (pbx) Faks: (0324) 231 22 52

Muğla - Fethiye

Babataşı Mah. 774. Sok. No.2 Fethiye / Muğla Tel: (0252) 612 07 60 (pbx) Faks: (0252) 612 36 46

Sakarya - Adapazarı

Tiğçılar Mah. Yenicami Sok. Dış Kapı No:5 İç Kapı No: 201 Adapazarı- Sakarya Tel: (0264) 279 83 89 (pbx) Faks: (0264) 281 03 88

Samsun - İlkadım

Kale Mah. Kaptanağa Sok. No: 18/41 Mecit Turan İş Merkezi İlkadım- Samsun Tel: (0362) 431 63 43 (pbx) Faks: (0362) 431 33 89

Trabzon - Ortahisar

Kemer kaya Mah. K.Maraş Cad. Ticaret Mektep Sk. Ustaömeroğlu İş Merkezi No: 9/9 Ortahisar/TRABZON Tel: (0462) 326 09 97 (pbx) Faks: (0462) 326 38 67

Uşak - Merkez

İsmetpaşa Cad. No: 63 K: 2 Mavi Plaza UŞAK Tel: (0276) 227 27 44 (pbx) Faks: (0276) 227 27 37

Zonguldak - Ereğli

Müftü Mahallesi Süheyla Erel Sokak. No:2/1 Ay City İş Merkezi 7. Kat Ofis No:85 Karadeniz Ereğli / ZONGULDAK Tel: (0372) 329 10 00 (pbx) Faks: (0372) 316 66 30