

Küresel Piyasalarda Borç Tavanında Anlaşmaya Varılması Sonrası Risk İştahı Güçlü

Küresel piyasalarda geçen haftanın majör konusu borç tavanı kriziydi. ABD'de Başkan Joe Biden ve Temsilciler Meclisi'nin Cumhuriyetçi Başkanı Kevin McCarthy borç tavanını askıya almak üzere anlaşmıştı. Anlaşma sonrası risk iştahında yükseliş yaşandı. Büyüme açısından gösterge niteliğinde olan PMI rakamları haftanın takip edilen diğer önemli başlığıydı. Yavaşlamanın yaşandığı imalat sektöründe zayıflamanın devam ettiği görüldü. Avrupa'dan açıklanan PMI rakamları hizmet tarafında da bozulmanın kaydedildiğini gösterdi. Avrupa'nın en büyük ekonomisine sahip Almanya yılın ilk çeyreğinde %0,3 daraldı. Böylelikle ülke ikinci kez çeyreklik bazda daralarak resesyona girdi. Amerika'da ise imalat sektörü PMI endeksi beklentileri karşılamazken, hizmet sektöründe iyileşme devam etti. FOMC tutanaklarında üyelerin daha fazla faiz artışı konusunda ayrışması dikkat çekti. Fed'in enflasyonun seyrini izlemek için yakından takip ettiği çekirdek kişisel tüketim harcamaları yıllık bazda %4,7 artarken, aylık bazda artış %0,4 oldu. Aynı dönemde kişisel harcamalarda %0,8 artarak beklentileri aştı. Bu hafta Avrupa cephesinde enflasyon rakamlarının açıklanması beklenirken, ABD'de yerel Fed başkanlarının açıklamaları ve borç tavanına ilişkin gelişmeler ön planda olacak.

Seçim Sürecinin Geride Kalması İle Dengelenmenin Nerede Sağlanacağı Önemini Koruyor

Son dönemde seçim sürecine ilişkin belirsizlikle yüksek volatilitenin yaşandığı yurt içi piyasalarda pazar günü gerçekleşen Cumhurbaşkanlığı 2.turunu Recep Tayyip Erdoğan kazanarak tekrar Cumhurbaşkanı seçildi. Seçim sürecinin geride kalması ile önümüzdeki süreçte fiyatlarda dengelenmenin nerede sağlanacağı önemli olacak. TCMB Cumhurbaşkanlığı seçiminin ikinci turu öncesinde gerçekleşen toplantıda politika faizini %8,5 seviyesinde sabit bırakma kararı aldı. Kurul, para politikası duruşunun fiyat istikrarı ve finansal istikrarı koruyarak deprem sonrası gerekli toparlanmayı desteklemek için yeterli olduğu görüşündedir" denildi. Türkiye risk priminde geçen hafta 700 baz puanın üzeri test edilirken, seçim sürecinin geride kalması ile birlikte uygulanacak politikalara ilişkin detaylar ve fiyatlarda dengelenmenin nerede sağlanacağı kritik öneme sahip bulunuyor. Veri bakımından yurt içinde bu hafta büyüme rakamlarının açıklanması bekleniyor. İlk çeyreğe ilişkin piyasa beklentileri yıllık bazda %3,9 büyüme yönünde şekillenirken, kurum beklentimiz %5,5 yönünde şekilleniyor.

Borsa İstanbul'da Yüksek Volatilitite Ön Planda

Hafta başından itibaren düşük işlem hacmiyle dar bir bantta baskı altında kalan endeks 200 günlük hareketli ortalamasının geçtiği 4.400 bölgesine kadar geri çekildi. Haftanın son işlem gününde ise bölgeden gelen ve genele yayılan tepki alımlarının etkili olduğu BIST-100 Endeksi haftayı %1.75 yükselişle 4.580 seviyesinden kapattı. Hafta sonu gerçekleşen Cumhurbaşkanlığı 2.tur seçim sonucunda Recep Tayyip Erdoğan'ın kazanması ile belirsizliğin ortadan kalmasını, yurtdışı tarafında ABD borç tavanı krizinde tarafların anlaşması ve oylama için kongreye sunulmasını piyasalar açısından olumlu olarak değerlendiriyoruz. Teknik olarak 200 günlük hareketli ortalamasının bulunduğu 4.400 üstünde pozitif eğilimin devamını beklediğimiz endekste hafta içerisinde 4,700 seviyesi ilk direnç olarak takip edilebilir. Bölge üstünde kapanışların devamı durumunda 4,850-5.000 seviyelerinde doğru alımların ivme kazanmasını beklemekteyiz. Olası geri çekilmelerde 4.400 güçlü destek olmakla birlikte altında kapanışlarda yıl içi dip seviye olan 4.311 ve 4.200 destekleri ön plana çıkabilir.

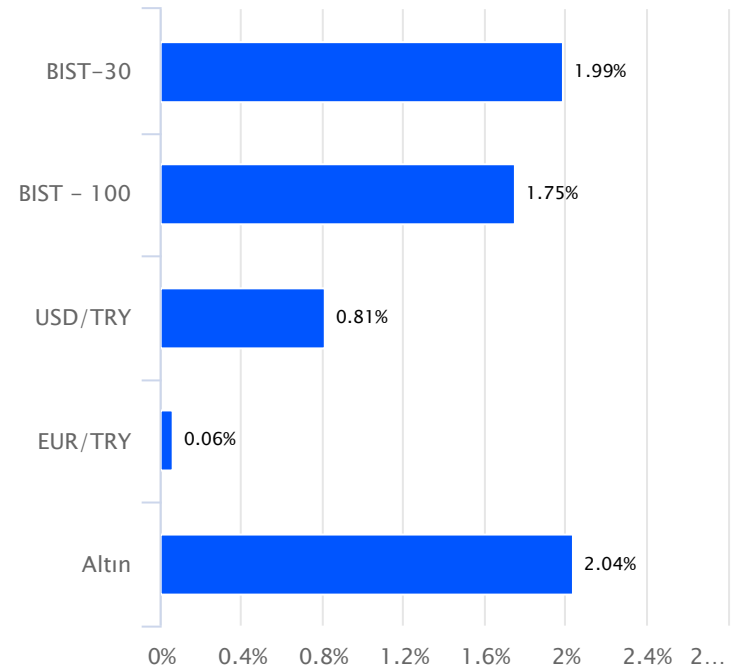
Haftalık Veriler

Hisse Senedi Piyasaları	Kapanış	Haftalık (%)	Aylık (%)
BIST - 100	4,580.67	1.75	-4.24
BIST - 30	5,057.19	1.99	-3.76
BIST Mali	4,303.63	0.06	-5.80
BIST Sanayi	7,556.98	2.62	-2.48
BIST - 30 Vadeli	5,312.25	2.69	0.68

Sabit Getirili Menkul Kıymet	Kapanış	Haftalık (%)	Aylık (%)
Türkiye 2 Yıllık	11.12	0.10	0.95
Türkiye 10 Yıllık	9.09	0.07	0.95
Gecelik Faiz	10.00	0.11	0.82

Emtia ve Pariteler	Kapanış	Haftalık (%)	Aylık (%)
Altın (Ons/\$)	2,000.00	2.04	-4.17
Brent Petrol	77.18	1.90	-0.77
USD/TRY	19.97	0.81	2.83
EUR/TRY	21.42	0.06	-0.08
Döviz Sepeti	20.66	0.34	1.14

Yurtdışı Piyasalar	Kapanış	Haftalık (%)	Aylık (%)
Fransa	7,256.50	-3.14	-2.81
Almanya	15,983.97	-1.79	1.19
İngiltere	7,627.20	-1.67	-2.87
S&P 500	4,205.45	0.32	3.68
Çin	3,212.50	-2.16	-1.58
Dow Jones	33,093.34	-1.00	-0.63
Honk Kong	18,746.92	-3.62	-5.11
Nasdaq	12,975.69	2.51	9.46
Japonya	30,916.31	0.35	8.80
Hindistan	62,501.69	1.25	3.65

Haftalık Karşılaştırmalı Getiri Tablosu

Yeni Haftada Ne Konuşacağız?

Küresel piyasaların gündeminde bir süredir ABD borç tavanıyla ilgili görüşmeler yer alıyordu. Bu konuda bir uzlaşmaya varılamaması, piyasaları tedirgin ediyordu. Hafta sonu gelen bir habere göre, ABD Başkanı Biden ve Temsilciler Meclisi Başkanı arasında temerrüde günler kala prensip anlaşmasına varıldığı belirtildi. Anlaşma kapsamında borç limitinin iki yıllığına artırılması öngörülmekte. Bu iyimserlik, piyasalardaki olumsuz senaryoların önüne geçmiş oldu. Bir süredir devam eden belirsizlikte böylelikle sonlanıyor. Hafta içerisinde, bu konuyla ilgili gelişmeler yakından izlenecektir. Yeni açıklamalar piyasaların seyri üzerinde etkili olabilir. ABD tarafında borç tavanı görüşmeleri dışında Fed üyelerinin konuşmaları izleniyor. Fed kanadında faiz artışını destekleyen açıklamalarda geliyor. Ancak faiz artış döngüsünün sonuna yaklaşıldığına yönelik konuşan üyelerde bulunuyor. Uluslararası Para Fonu(IMF) Başkanı, ABD'de enflasyonun yüzde 2 hedefine düşürülmesi için uzun süreli bir sıkı para politikasının gerekeceğini ifade etti. Fed'in faiz artış döngüsünün sonuna gelmesi, IMF Başkanının sıcak bakmadığı görülüyor. Bu hafta içinde Fed üyelerinin konuşmaları önemli olacaktır. Fed'in bir sonraki toplantısı 13-14 Haziran tarihlerinde olacak. O güne kadar Fed, istihdam-enflasyon mayıs ayı verilerini de görecek. Verilere bağlı olarak kararını verecektir. Zaman daraldıkça, piyasalarda Fed etkisi de hissedilebilir. Bu hafta için ABD'de istihdam verileri gündemde olacaktır. Avrupa tarafında bu hafta Avrupa Merkez Bankası Başkanı Lagarde'ın konuşmaları bulunuyor. ECB Başkanı tarafından piyasalara verilecek mesajlar önemli olabilir. ECB, Fed gibi faiz konusunda erken davranmayı planlamıyor. Bir süre daha faiz artışlarını sürdüreceklerini savunuyor. Yurt içinde, seçim belirsizliği sona erdi. İkinci tur Cumhurbaşkanlığı seçimi yapıldı. Seçim sonucuna göre Recep Tayyip Erdoğan yeniden seçilerek, Türkiye'nin 13. Cumhurbaşkanı oldu. Hafta içerisinde, Cumhurbaşkanı Recep Tayyip Erdoğan tarafından gelecek açıklamalar takip edilebilir.

Türkiye

Yurt içinde haftanın ilk işlem gününde mayıs ayına yönelik ekonomik güven endeksi açıklanacak. En son açıklanan veri 102,20 seviyesinde gerçekleşmişti. 30 Mayıs Salı nisan ayı dış ticaret dengesi takip edilecek. 31 Mayıs Çarşamba günü Türkiye'de 1.çeyrek büyüme verisi açıklanacak. Kurum olarak 1.çeyrek beklentimiz yüzde 5,50 seviyesinde açıklanması yönünde. 01 Haziran Perşembe Türkiye'de imalat PMI mayıs ayı verisi ilan edilecek. Bir önceki veri 51,50 seviyesinde bulunuyor. Aynı gün, TCMB'nin en son yaptığı faiz kararı toplantısının özeti yayınlanacak. Toplantının detaylarını görmek açısından önemli olacaktır.

Avrupa

Avrupa piyasalarında haftanın ilk işlem gününde açıklanacak önemli bir veri akışı bulunmuyor. 30 Mayıs Salı günü Euro Bölgesi tüketici güven endeksi mayıs ayı verisi açıklanacak. En son açıklanan veri -17,40 seviyesinde bulunuyor. 31 Mayıs Çarşamba günü Almanya'da mayıs ayına dair veriler takip edilecek. İşsizlik oranı ve enflasyon verileri açıklanacak. İşsizlik oranı nisan ayında yüzde 5,60 olarak gerçekleşirken, enflasyon verisi ise aylık bazda yüzde 0,40 ve yıllık bazda yüzde 7,20 seviyesinde açıklandı. Aynı gün, Avrupa Merkez Bankası(ECB) Başkanı Lagarde'ın konuşma yapması bekleniyor. ECB, faiz konusunda hala artışı savunmaya devam ediyor ve bir süre daha faizlerin yüksek kalacağını belirtiyor. Bu nedenle ECB Başkanı Lagarde'ın konuşması önemli olacaktır. 01 Haziran Perşembe günü Avrupa'da imalat PMI günü. Mayıs ayına yönelik imalat PMI verileri açıklanacak. Aynı gün, Euro Bölgesi enflasyon verisi takip edilecek. ECB Başkanı Lagarde'ın perşembe günü de konuşması bulunuyor. Hafta içerisinde, ECB Başkanı Lagarde ve ECB yetkililerinin

konuşmaları gündemde olabilir. Faiz konusunda verecekleri mesajlar yakından izlenecektir.

ABD

ABD piyasalarında, 30 Mayıs Salı günü mayıs ayına yönelik CB tüketici güven endeksi açıklanacak. Piyasaların beklentisi 99,00 puan seviyesinde açıklanması yönünde. 31 Mayıs Çarşamba günü Fed'in bej kitap raporunu yayınlaması bekleniyor. 01 Haziran Perşembe günü ABD'de ADP özel sektör istihdam değişimi takip edilecek. Mayıs ayı verisi için 170K artış beklentisi bulunurken, nisan ayında bu veri 296K olarak açıklanmıştı. Perşembe günü ABD'de imalat PMI, ISM imalat PMI mayıs ayı verileri takip edilecek. Aynı gün, ABD'de her hafta açıklanan işsizlik maaşı başvuruları açıklanacak. 02 Haziran Cuma günü ABD'de tarım dışı istihdam günü takip edilecek. Mayıs ayı verisi açıklanacak. Tarım dışı istihdam, ortalama saatlik kazançlar ve işsizlik oranı ilan edilecek. ABD için istihdam veri seti oldukça önemli. Cuma günü açıklanacak verinin, piyasalar üzerinde etkili olması beklenebilir. Hafta içerisinde, Fed üyelerinin konuşmaları da takip edilecektir. Üyelerden bazıları faiz artışını desteklemeye devam ederken, bazıları ise faiz konusunda daha çekimser kalıyor. Bu nedenle üyelerin konuşmaları izlenecektir.

KAP Haberleri

Türkiye Beyaz Eşya Sanayicileri Derneği (TURKBESD) açıklamasına göre;

yurtiçi beyaz eşya satış hacmi nisan ayında yıllık %27 artış gösterirken (0,8 milyon adet), ihracat satış hacmi %54 azalarak (1,0 milyon adet) olmuştur. Yılbaşından bu yana yurtiçi beyaz eşya satış hacmi %14 büyüme göstererek 3,2 milyon adet, ihracat satış hacmi ise %24 daralarak 6,7 milyon adet olmuştur. (NÖTR)

ŞOK MARKETLER / SOKM 26.05.2023 18:21:19

Rekabet Kurumu'nun Şirkete düzenlediği 384.369.037,15 TL tutarındaki idari para cezası, 192.184.518,58 TL olarak yeniden yapılandırılmıştır. Bu kapsamda, Şirket tarafından Ankara ilgili İdare Mahkemesi'nde açılan idari para cezasının iptali davasından feragat edilmiştir. İdari para cezası ile ilgili olarak ödeme yapıldığından ilave bir ödeme yükümlülüğü doğmayacak olup, ödenen tutarla yapılandırılan tutar arasında ortaya çıkan fark için ilgili Vergi Dairesi nezdinde iade talebinde bulunulmuştur. (NÖTR)

SABANCI HOLDİNG / SAHOL 26.05.2023 18:48:40

Pay geri alım kapsamında 34,36 TL – 35,60 TL (ağırlıklı ortalama 34,92 TL) fiyat aralığından toplam 540.000 TL nominal değerli SAHOL payları geri alınmıştır. Bu işlemlerle birlikte, geri alınan payların toplam nominal değeri 58.602.802 TL olup, bu payların sermayeye oranı %2,8721'e ulaşmıştır. (SINIRLI POZİTİF)

LOGO YAZILIM / LOGO 26.05.2023 21:32:57

Pay geri alım kapsamında 50,95 - 52,20 fiyat aralığından 30.000 adet alış işlemi gerçekleştirilmiştir. Bu işlemle birlikte şirket sermayesindeki payları %3,68 'e ulaşmıştır. (SINIRLI POZİTİF)

EMLAK KONUT GAYRİMENKUL / EKGYO 26.05.2023 19:20:30

Pay geri alım kapsamında 6,67 – 6,98 TL fiyat aralığından (6,84 TL ortalama fiyat) 5.500.000 adet alış işlemi gerçekleştirilmiştir. Bu işlemle birlikte, geri alınan payların toplam adedi 191.550.291 paya ve geri alınan payların şirket sermayesine oranı %5,04 seviyesine ulaşmıştır. (SINIRLI POZİTİF)

HALK BANKASI / HALKB 26.05.2023 18:32:04

Pay geri alım kapsamında 12,42-12,47 TL fiyat aralığından 150.000 TL nominal değerli pay geri alınmıştır. (SINIRLI POZİTİF)

VAKIFLAR BANKASI / VAKBN 26.05.2023 18:54:26

Pay geri alım kapsamında 8,74 TL – 9,12 TL fiyat aralığından 465.000 adet Banka D Grubu paylarının geri alımı gerçekleştirilmiştir. (SINIRLI POZİTİF)

MLP SAĞLIK / MPARK 26.05.2023 18:31:32

Pay geri alım kapsamında 59,65 TL – 60,80 TL (ağırlıklı ortalama 60,04 TL) fiyat aralığından toplam 83.639 TL nominal değerli MPARK payları geri alınmıştır. Bu işlemlerle birlikte, geri alınan payların toplam nominal değeri 12.374.639 TL olup, bu payların sermayeye oranı %5,9483'e ulaşmıştır. (SINIRLI POZİTİF)

MEDİTERA TIBBİ MALZEME / MEDTR 26.05.2023 18:53:36

Pay geri alım kapsamında 27,62 TL-27,96 TL fiyat aralığından (ortalama 27,81 TL) 24.365 adet pay geri alınmış ve Şirketin sahip olduğu MEDTR payları toplam 1.244.446 adet olmuştur (Şirket sermayesine oranı %1,04575). (SINIRLI POZİTİF)

Bugün temettü ödemesi gerçekleştirilecek şirketler:

ASUZU (1 lot için 2,3809 TL brüt) Ref. Fiyat: 141,62 TL; temettü verimi: %1,65; CEMTS (1 lot için 0,5000 TL brüt) Ref. Fiyat: 37,66 TL; temettü verimi: %1,31; KCAER (1 lot için 0,2296 TL brüt) Ref. Fiyat: 13,41 TL; temettü verimi: %1,68. Anadolu Isuzu temettü ödemesinin seans açılışında BIST-100'e 0,12 puan, Cemtaş temettü

ödemesinin BIST-100'e 0,08 puan ve Kocaer Çelik temettü ödemesinin BIST-100'e 0,11 puan, negatif etkisi olacaktır.

*Kamuyu Aydınlatma Platformu'na 29.05.2023 saat 07:01'e kadar gelen haberleri kapsamaktadır.

*Pay geri alım programı kapsamında 26.05.2023 tarihi itibarıyla gerçekleştirilen pay geri alım bildirimleri için [tıklayınız](#).

*Şirket haberleri araştırma birimi tarafından hazırlanmaktadır.

*SPK ve BIST kararıyla Tedbir Kapsamındaki Pay Senetlerine [buradan](#) ulaşabilirsiniz.

*Kredili İşlemlerde Öz Kaynak Tamamlama Bildirimi ve Resen Satış Hakkında Bilgilendirmeye ulaşmak için [TIKLAYINIZ...](#)

Hisse Kodu	Son Fiyat	Beta (3 Ay)	21 Günlük H.O.	Hisse Özet	Alım Aralığı	K.V. En Güçlü Direnç	K.V. En Güçlü Destek
DOAS	127,80	0,63	123,36	DOAS hissesi geçen haftayı 127,8 TL seviyesinden kapatarak haftalık bazda yüzde -1,24 düşüş yaptı. Hisse 2,6 F/K ve 2,1 PD/DD değerlerinden işlem görüyor. DOAS hissesinin piyasa değeri 28,12 milyar TL olup son açıklanan net karı ise 3910,2 milyon TL seviyesindedir.	127 - 129,1	132,80	124,30
KRDMD	16,52	1,02	15,27	KRDMD hissesi geçen haftayı 16,52 TL seviyesinden kapatarak haftalık bazda yüzde 0,79 yükseliş yaptı. Hisse 11,5 F/K ve 1,6 PD/DD değerlerinden işlem görüyor. KRDMH hissesinin piyasa değeri 12,89 milyar TL olup son açıklanan net karı ise 438,8 milyon TL seviyesindedir.	16,4 - 16,72	17,20	16,16
TCELL	32,74	1,19	32,74	TCELL hissesi geçen haftayı 32,74 TL seviyesinden kapatarak haftalık bazda yüzde 1,3 yükseliş yaptı. Hisse 5,5 F/K ve 2,1 PD/DD değerlerinden işlem görüyor. TCELL hissesinin piyasa değeri 72,03 milyar TL olup son açıklanan net karı ise 2816,4 milyon TL seviyesindedir.	32,6 - 33,1	34,10	31,84
THYAO	142,30	1,15	131,60	THYAO hissesi geçen haftayı 142,3 TL seviyesinden kapatarak haftalık bazda yüzde 7,32 yükseliş yaptı. Hisse 4 F/K ve 1 PD/DD değerlerinden işlem görüyor. THYAO hissesinin piyasa değeri 196,37 milyar TL olup son açıklanan net karı ise 4415 milyon TL seviyesindedir.	141,4 - 144	148,00	138,20

Haftalık Piyasa Takvimi 29 Mayıs - 02 Haziran

Tarih	Saat	Ülke	Veri	Önem	Dönem	Beklenti	Önceki
29 Mayıs Pazartesi	10:00	Türkiye	Ekonomik Güven Endeksi	■	Mayıs		102,20
	Tüm Gün	İngiltere	Tatil Nedeniyle Piyasalar Kapalı Olacak	■	Mayıs		
	Tüm Gün	ABD	Tatil Nedeniyle Piyasalar Kapalı Olacak	■	Mayıs		
30 Mayıs Salı	02:30	Japonya	İşsizlik Oranı	■	Nisan	2,50%	2,80%
	10:00	Türkiye	Dış Ticaret Dengesi	■	Nisan		-8,34 mlr \$
	12:00	Euro B.	Tüketici Güven Endeksi	■	Mayıs	-17,40	-17,40
	16:00	ABD	Konut Fiyat Endeksi (Aylık/Yıllık)	■	Mart		0,50%/4,00%
	17:00	ABD	CB Tüketici Güven Endeksi	■	Mayıs	99,00	101,30
	17:30	ABD	Dallas Fed İmalat Aktivite Endeksi	■	Mayıs		-23,40
31 Mayıs Çarşamba	02:50	Japonya	Sanayi Üretim Endeksi (Aylık)	■	Nisan	1,50%	1,10%
	04:30	Çin	İmalat/Hizmet PMI	■	Mayıs		49,20/56,40
	10:00	Türkiye	GSYİH (Yıllık)	■	1.Çeyrek	5,50%	3,50%
	10:55	Almanya	İşsizlik Oranı	■	Mayıs		5,60%
	15:00	Almanya	TÜFE (Aylık/Yıllık)	■	Mayıs	0,20%/6,50%	0,40%/7,20%
	15:30	Euro B.	ECB Başkanı C. Lagarde'nin Konuşması	■	Mayıs		
	17:00	ABD	JOLTS	■	Nisan	9,775M	9,590M
21:00	ABD	Bej Kitap	■	Haziran			
01 Haziran Perşembe	04:45	Çin	Caixin İmalat PMI	■	Mayıs	49,30	49,50
	09:00	Almanya	Perakende Satışlar (Aylık/Yıllık)	■	Nisan		-2,40%/-8,60%
	10:00	Türkiye	S&P Global/ISO İmalat PMI	■	Mayıs		51,50
	10:55	Almanya	İmalat PMI	■	Mayıs	42,90	42,90
	11:00	Euro B.	İmalat PMI	■	Mayıs	44,60	44,60
	11:30	İngiltere	İmalat PMI	■	Mayıs	46,90	46,90
	12:00	Türkiye	İstanbul Perakende Fiyatlar (Aylık)	■	Mayıs		4,60%
	12:00	Euro B.	TÜFE (Aylık/Yıllık)	■	Mayıs		0,60%/7,00%
	12:30	Euro B.	ECB Başkanı C. Lagarde'nin Konuşması	■	Haziran		
	14:00	Türkiye	TCMB PPK Toplantı Özeti	■	Mayıs		
	14:30	Euro B.	ECB Toplantı Tutanaqları	■	Mayıs		
	15:30	ABD	ADP Özel Sektör İstihdam Değişimi	■	Mayıs	170 Bin	296 Bin
	15:30	ABD	Haftalık İşsizlik Maaşı Başvuruları	■	Mayıs		229 Bin
16:45	ABD	Üretim PMI	■	Mayıs	48,50	48,50	
17:00	ABD	ISM İmalat PMI	■	Mayıs	47,00	47,10	
18:00	ABD	Ham Petrol Stokları	■	Haftalık		-12,456M	
02 Haziran Cuma	15:30	ABD	Ortalama Saatlik Kazançlar (Aylık/Yıllık)	■	Mayıs		0,50%/4,40%
	15:30	ABD	Tarım Dışı İstihdam	■	Mayıs	180 Bin	253 Bin
	15:30	ABD	İşsizlik Oranı	■	Mayıs	3,50%	3,40%

Takvim açıklanacak tüm verileri **kapsamamaktadır**. Tahminler Bloomberg, Tradingeconomics.com, Investing.com, Econoday.com kaynaklarından alınmıştır.

BIST-100 Endeksinde Geçen Hafta En Çok Yükselen ve Düşen İlk 10 Hisse

YÜKSELENLER						DÜŞENLER					
Yükselenler	Son Değişim Değer	%	Önceki Hafta Ort. Günlük İşlem Hacmi	Geçen Hafta Ort. Günlük İşlem Hacmi	İşlem Hacmi Haftalık Ort. Değişim %	Düşenler	Son Değişim Değer	%	Önceki Hafta Ort. Günlük İşlem Hacmi	Geçen Hafta Ort. Günlük İşlem Hacmi	İşlem Hacmi Haftalık Ort. Değişim %
PSGYO	6.40	18.96	95,575,969	217,415,695	127.5	MAVI	50.00	-11.03	115,172,484	81,339,717	-29.4
KLRHO	30.48	17.41	51,073,301	67,235,691	31.6	CCOLA	225.60	-10.49	419,941,044	138,364,021	-67.1
TMSN	51.00	17.24	75,017,482	100,708,785	34.2	SOKM	26.72	-9.85	148,352,316	113,887,501	-23.2
SASA	50.25	16.57	1,236,778,956	3,021,174,134	144.3	ULKER	30.52	-7.52	291,046,048	122,057,621	-58.1
EKGYO	7.04	15.98	1,847,394,501	1,641,195,203	-11.2	ALKIM	24.28	-5.23	19,221,463	15,459,167	-19.6
SMRTG	74.25	15.65	328,250,064	443,558,937	35.1	BIMAS	134.50	-5.08	2,171,696,991	951,233,408	-56.2
ODAS	5.88	12.64	435,832,172	541,297,483	24.2	DOHOL	8.01	-4.98	918,436,597	404,630,786	-55.9
HALKB	12.29	10.92	477,717,571	554,923,247	16.2	TOASO	190.10	-4.71	1,209,610,539	810,499,311	-33.0
CIMSA	92.55	10.71	112,451,077	198,625,443	76.6	GENIL	37.02	-4.64	35,807,604	28,001,486	-21.8
OYAKC	37.02	10.51	540,992,275	548,887,422	1.5	SAHOL	35.54	-4.31	1,954,195,435	824,557,366	-57.8

BIST-100 Endeksinde Geçen Hafta İşlem Hacmi Artan ilk 15 Hisse

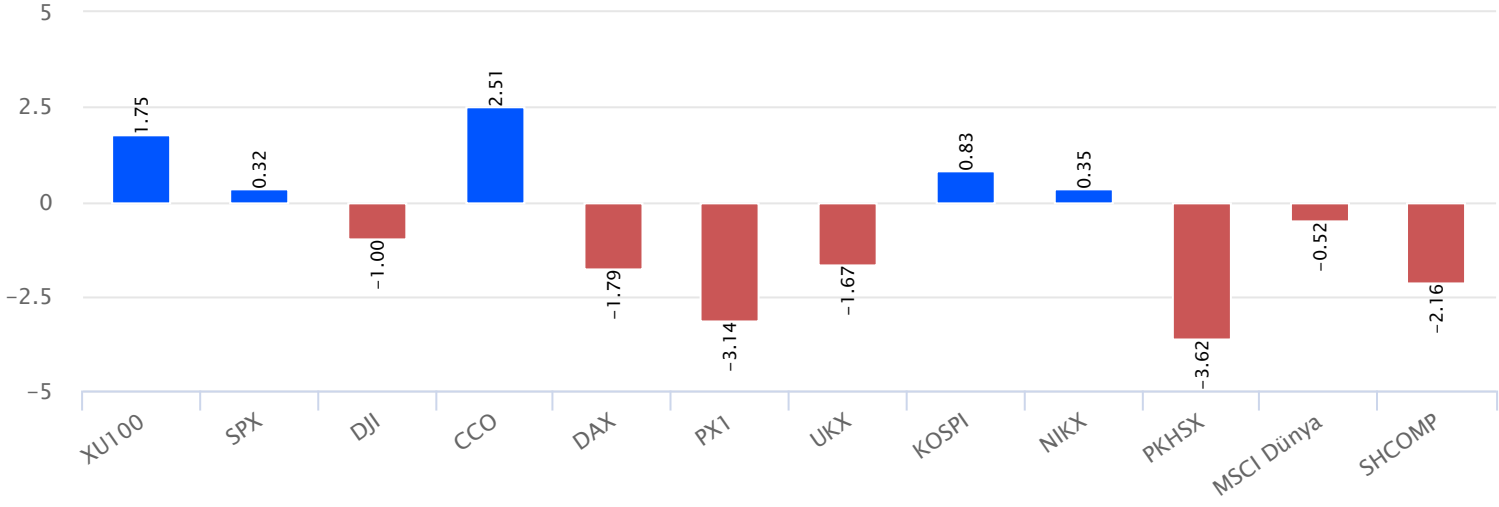
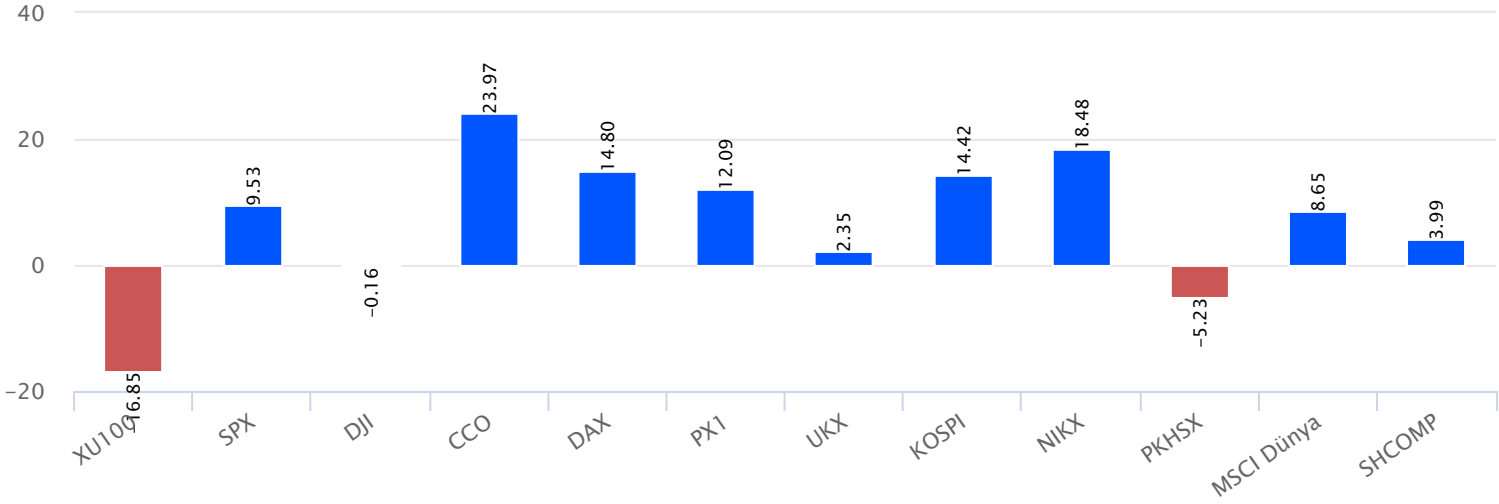
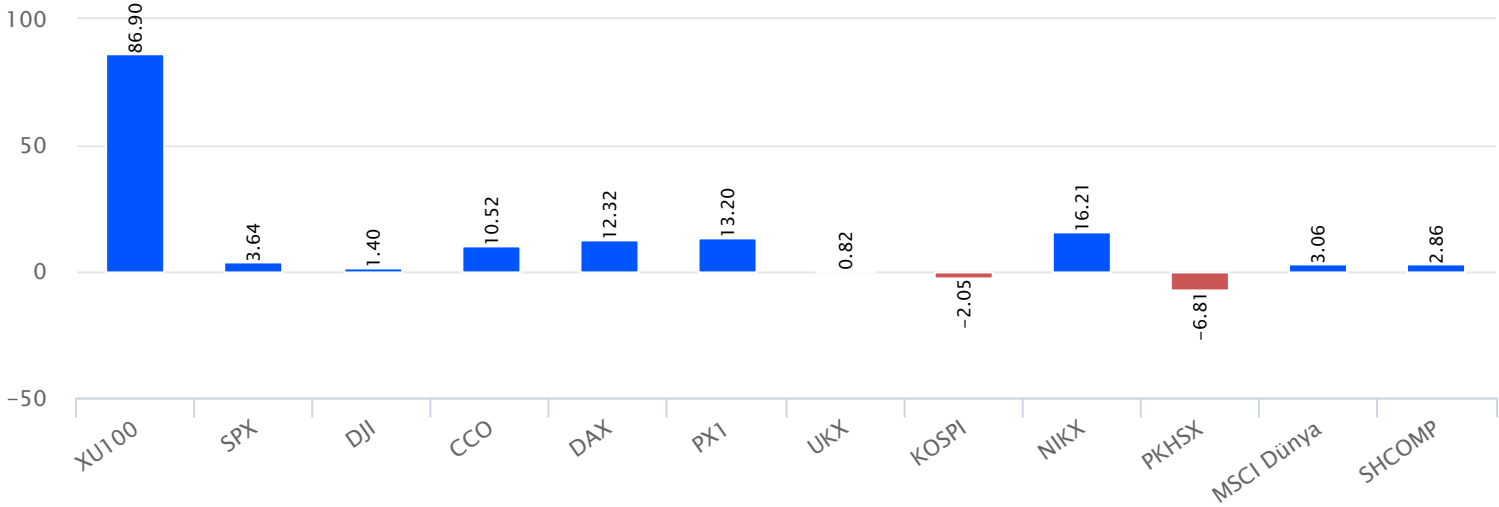
Hisse	Haftalık Bazda Hacim Değişimi (%)	Haftalık İşlem Hacmi	Haftalık Kapanış	F/K PD/DD	21 Günlük Ort.	50 Günlük Ort.	100 Günlük Ort.	200 Günlük Ort.	500 Günlük Ort.		
SASA	144.28	1,826,314,154.10	16.57	50.25	24.75	13.13	44.16	45.43	46.25	43.60	23.85
PSGYO	127.48	216,503,887.05	18.96	6.40	2.06	1.34	5.26	5.71	6.63	6.54	
CIMSA	76.63	107,119,670.15	10.71	92.55	3.51	2.24	83.64	91.10	95.68	81.58	50.05
FENER	67.90	65,841,154.44	8.47	49.70			49.57	52.26	56.37	59.26	44.34
HEKTS	58.92	553,966,750.54	4.05	25.70	100.57	18.38	25.35	27.28	30.94	28.84	14.86
GWIND	56.47	74,194,939.52	6.20	15.94	7.77	4.61	14.88	15.74	17.19	17.67	10.34
ASUZU	50.04	55,297,173.30	5.34	144.00	16.09	3.33	137.05	145.70	160.98	198.91	114.36
CEMST	35.88	106,427,187.12	3.14	38.16	4.65	1.98	36.90	42.85	47.92	45.50	29.36
SMRTG	35.13	694,432,810.95	15.65	74.25	82.40	27.45	63.53	71.62	74.83	69.04	
TMSN	34.25	76,803,551.84	17.24	51.00	10.44	3.46	43.04	46.39	52.09	59.84	36.26
KLRHO	31.65	90,075,039.74	17.41	30.48	7.11	3.31	23.75	24.79	24.26	25.93	
ODAS	24.20	482,041,378.49	12.64	5.88	3.60	1.69	5.47	6.19	7.30	7.66	4.17
ALFAS	16.49	796,528,395.30	4.30	332.50	20.41	12.76	310.93	322.37	279.08		
HALKB	16.16	259,402,807.62	10.92	12.29	5.20	0.74	11.03	11.17	11.33	10.25	7.04
AYDEM	13.76	30,690,166.22	5.28	12.36	29.75	0.51	12.13	13.78	16.91	17.27	11.45

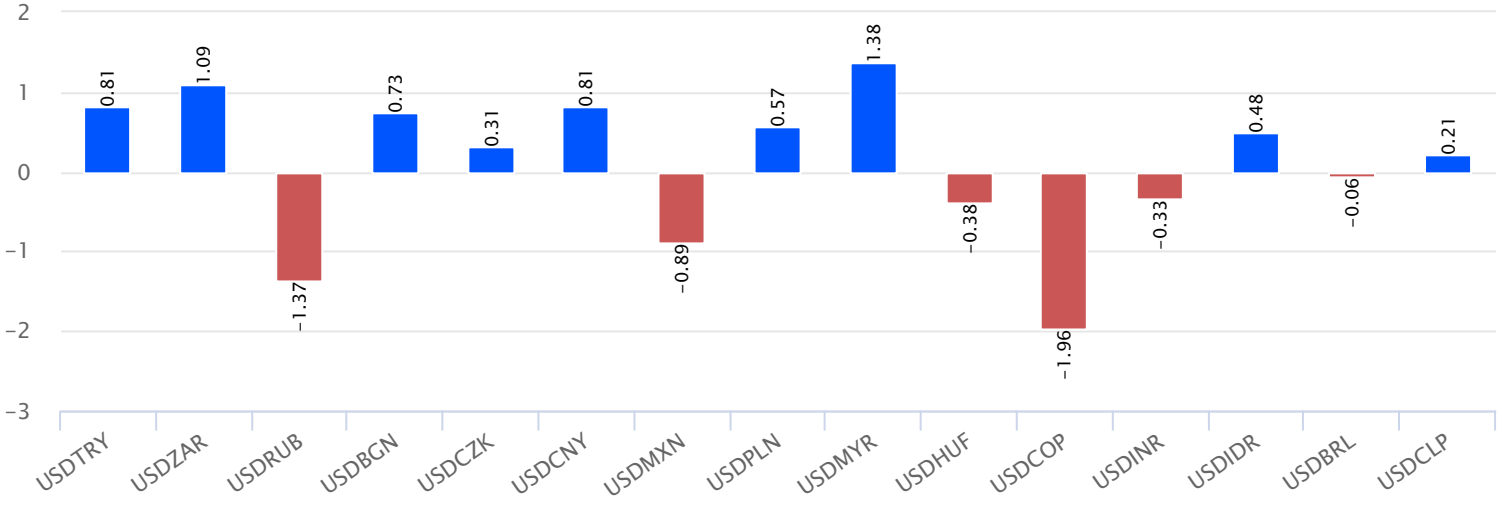
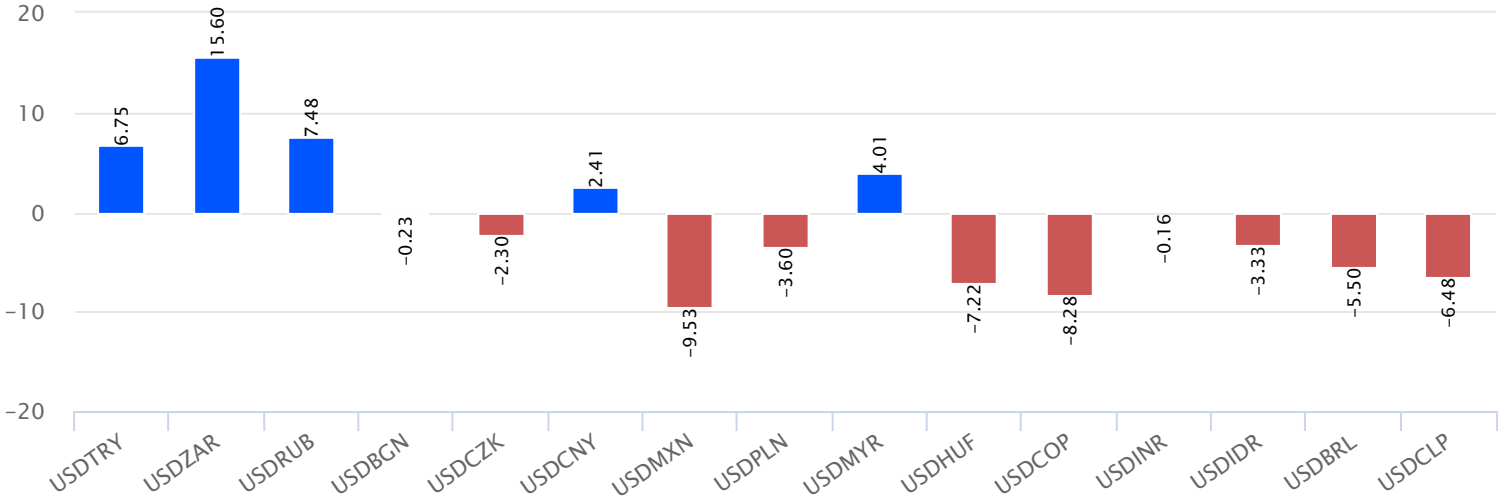
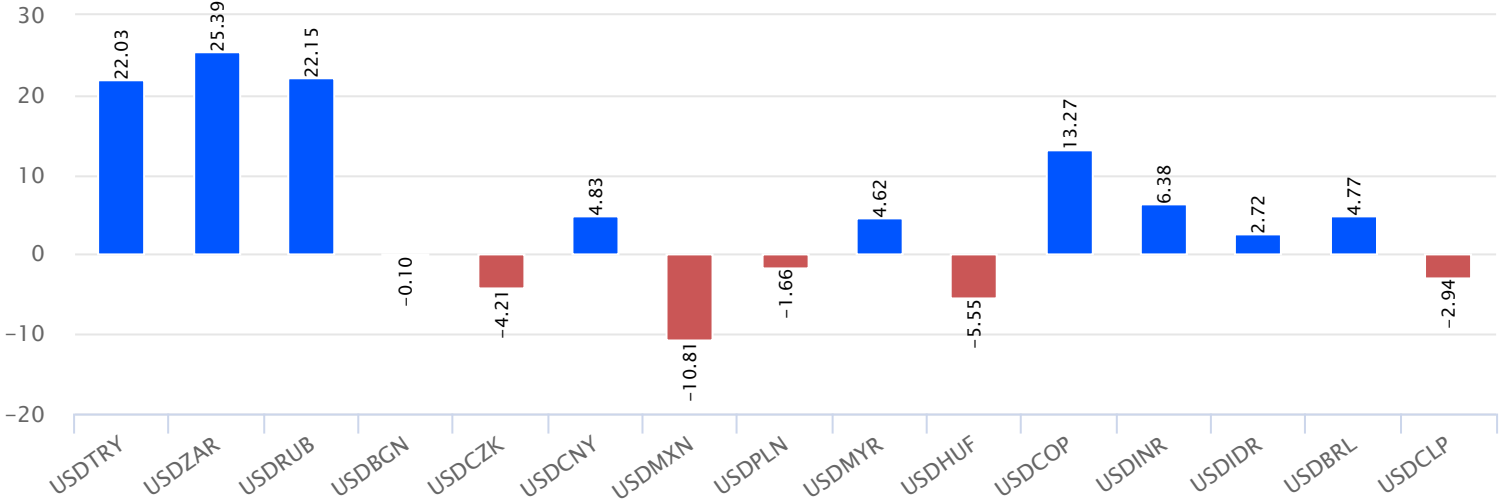
*Haftalık Bazda Hacim Değişimi altında son hafta gerçekleşen toplam işlem hacminin bir önceki haftanın toplam işlem hacmine göre değişimini vermektedir.

BIST-100 Endeksinde Geçen Hafta İşlem Hacmi Düşen ilk 15 Hisse

Hisse	Haftalık Bazda Hacim Değişimi (%)	Haftalık İşlem Hacmi	Haftalık Kapanış	F/K Pd/DD	21 Günlük Ort.	50 Günlük Ort.	100 Günlük Ort.	200 Günlük Ort.	500 Günlük Ort.		
OTKAR	-72.56	97,387,618.00	0.32	157.80	36.15	12.36	160.71	177.58	186.11	158.11	106.95
CCOLA	-67.05	302,603,430.00	-10.49	225.60	12.12	2.73	242.73	223.13	206.89	186.21	135.24
KCHOL	-65.22	2,744,230,545.55	-3.85	75.00	2.38	1.20	80.14	79.11	77.95	66.82	44.06
AEFES	-63.43	430,602,217.35	-1.42	59.05	8.81	1.38	63.27	62.42	59.14	54.38	36.33
YKBNK	-62.72	2,116,299,168.77	0.66	9.16	1.33	0.59	9.67	9.93	9.53	8.90	5.46
ERBOS	-62.22	43,356,922.80	0.47	106.10	7.09	2.00	105.56	117.77	134.43	140.36	124.47
ULKER	-58.06	334,012,150.84	-7.52	30.52	10.30	1.60	31.12	32.22	34.50	29.94	22.84
SAHOL	-57.81	1,124,282,576.98	-4.31	35.54	1.74	0.71	38.07	39.17	39.66	35.30	22.17
BIMAS	-56.20	1,102,331,648.30	-5.08	134.50	10.00	3.13	152.38	151.85	142.58	133.33	95.60
DOHOL	-55.94	1,221,580,241.33	-4.98	8.01	3.70	1.01	8.34	8.88	9.17	7.70	4.86
TKNSA	-55.81	63,868,906.70	-1.57	16.26	5.37	3.64	16.26	17.23	19.21	18.71	11.64
GARAN	-54.57	1,738,167,519.18	-1.68	24.58	1.56	0.59	26.99	26.43	24.97	23.65	15.79
AGHOL	-54.20	54,496,391.35	-0.83	92.00	5.02	1.50	94.49	94.18	93.62	90.99	56.79
ISCTR	-53.88	2,853,136,629.63	-2.23	10.54	1.60	0.54	11.36	11.96	11.42	10.05	5.92
ULUUN	-52.29	45,277,220.26	1.21	21.78	40.06	1.17	22.20	24.45	26.92	27.64	16.18

*Haftalık Bazda Hacim Değişimi altında son hafta gerçekleşen toplam işlem hacminin bir önceki haftanın toplam işlem hacmine göre değişimini vermektedir.

Dünya Borsaları Haftalık Değişim %Dünya Borsaları Yılbaşına Göre Değişim %Dünya Borsaları 52 Haftalık Fark %

Para Birimleri Haftalık Değişim %Para Birimleri Yılbaşına Göre Değişim %Para Birimleri 52 Haftalık Değişim %

**Gedik Yatırım Menkul Değerler A.Ş. - Yatırım Danışmanlığı Birimi****E-Posta** : gyd@gedik.com**Adres** : Altayçeşme Mahallesi, Çamlı Sokak, No: 21, Kat: 10-11,12, 34843 Maltepe/İstanbul**Tel** :(0216) 453 0053**Yatırım Danışmanlığı Birimi**

Mesut KURT	Müdür	mkurt@gedik.com
Eda KARADAĞ	Müdür Yardımcısı	eda.karadag@gedik.com
Betül ASILKAN	Yatırım Danışmanı	betul.asilkan@gedik.com
Yılmaz ALTUN	Yatırım Danışmanı	yilmaz.altun@gedik.com
Elif KAYA	Uzman	ekaya@gedik.com

YASAL UYARI

Burada yer alan bilgiler Gedik Yatırım tarafından bilgilendirme amacıyla hazırlanmıştır. Yatırım sinyal, bilgi, yorum ve tavsiyeleri yatırım danışmanlığı kapsamında değildir. Yatırım danışmanlığı hizmeti; aracı kurumlar, portföy yönetim şirketleri, mevduat kabul etmeyen bankalar ile müşteri arasında imzalanacak yatırım danışmanlığı sözleşmesi çerçevesinde sunulmaktadır. Burada yer alan sinyal, yorum ve tavsiyeler, herhangi bir yatırım aracının alım satım önerisi ya da getiri vaadi olarak yorumlanmamalıdır. Bu görüşler mali durumunuz ile risk ve getiri tercihlerinize uygun olmayabilir ve sadece burada yer alan bilgilere ve sinyallere dayanarak yatırım kararı verilmesi beklentilerinize uygun sonuçlar doğurmayabilir. Burada yer alan sinyaller, fiyatlar, veriler ve bilgilerin tam ve doğru olduğu garanti edilemez; içerik, haber verilmeksizin değiştirilebilir. Tüm sinyal ve veriler, Gedik Yatırım tarafından güvenilir olduğuna inanılan kaynaklardan alınmıştır. Bu sinyal ve kaynakların kullanılması nedeni ile ortaya çıkabilecek hatalardan ve zararlardan Gedik Yatırım sorumlu değildir.

Genel Müdürlük

Altayçeşme Mah. Çamlı Sok. Ofis Park Maltepe No:21/4 Kat:10-11-12 Maltepe/İstanbul/Türkiye Tel: (0216) 453 00 00 (pbx) Faks: (0216) 377 11 36

Alanya

Şekerhane Mah. Atatürk Cad.(Hancı Pastanesi Üstü) Balta İş Hanı 1100 Sok. Dış Kapı No : 9 İç Kapı No : 206 Alanya - Antalya Tel: (0242) 519 23 17 (pbx) Faks: (0242) 513 93 81

Adana-Seyhan

Çınarlı Mah. Ziyapaşa Bulvarı No: 78 Güneş Ziyapaşa İş Merkezi Kat :5 No :504 Seyhan/ADANA Tel: (0322) 355 03 50 (pbx) Faks: (0322) 290 35 18

Ankara - Çankaya

Simon Bolivar Cad. No: 8/6 Çankaya/ANKARA Tel: (0312) 438 27 00 (pbx) Faks: (0312) 438 27 47

Ankara - Kızılay

Mustafa Kemal Mah. 2157 Sk. Dış Kapı No : 2 İç Kapı No : 11 Çankaya/ ANKARA Tel: (0312) 232 09 49 (pbx) Faks: (0312) 232 09 49

Antalya

Elmalı Mah. Cumhuriyet Cad. Dış Kapı No : 40 Gültekin İşhanı Kat: 3 İç Kapı No : 301 Muratpaşa /ANTALYA Tel: (0242) 248 35 20 (pbx) Faks: (0242) 244 29 10

Aydın

Hasanefendi-Ramazan Paşa Mah. İstiklal Cad. Dış Kapı No : 23 İç Kapı No : 1 Efeler/AYDIN Tel: (0256) 999 17 87 (pbx) Faks:

Aydın - Kuşadası

Türkmen mah. Atatürk Bulvarı Belvü Sitesi C Blok Kat 2 Daire 3 Kuşadası /AYDIN Tel: (0256) 618 44 77 (pbx) Faks: (0256) 618 44 91

Aydın - Nazilli

Altıntaş Mah. İstasyon Bulvarı No:19 Kat:4 Daire:12 Nazilli / AYDIN Tel: (0256) 314 15 98 (pbx) Faks: (0256) 315 88 52

Bağdat Caddesi Private

Caddebostan Mah. Kantarcı Rıza Sk. Dış Kapı No:1 K:4 İç Kapı No:8 Kadıköy / İSTANBUL Tel: (0216) 453 01 05 (pbx) Faks: (0216) 411 23 54

Balıkesir

Eski Kuyumcular Mah. Anafartalar Cad. Acarlar İş Merkezi Dış Kapı No : 23 İç Kapı No : 1 Karesi - BALIKESİR Tel: (0266) 999 12 40 (pbx) Faks:

Bandırma

Dere Mah. Ordu Cad. Kapı No:3 İç Kapı No:2 Bandırma/ BALIKESİR Tel: (0226) 999 10 75 (pbx) Faks:

Bodrum

Taşyaka Mah. Ölüdeniz (TSY) Cad. No : 21 İç Kapı No : 3 Fethiye / Muğla Tel: (0252) 316 32 70 (pbx) Faks: (0252) 316 92 70

Bursa

İhsaniye Mah. İknur Sok. Dış Kapı No: 1D İç Kapı No: 8 Nilüfer/Bursa Tel: (0224) 220 51 50 (pbx) Faks: (0224) 220 50 99

Bursa - Nilüfer

Oduluk Mah. Liman Cad. No:7 Nilüfer / BURSA Tel: (0224) 275 35 50 (pbx) Faks: (0224) 451 79 66

Çanakkale

Kemalpaşa Mah. Şair Ece Ayhan Meydanı Dış Kapı No: 22 Kat: 2 İç Kapı No:2 Merkez / ÇANAKKALE Tel: (0286) 999 17 02 (pbx) Faks:

Çorlu

Zafer Mah. Cumhuriyet Bulvarı Dış Kapı No:9T1 İç Kapı No:114 Çorlu TEKİRDAĞ Tel: (0282) 888 96 20 (pbx) Faks:

Çorum - Merkez

Yavruturna Mah. 1. Maliye Sok. No: 1 Kat: 4 D: 22 Çorum Tel: (0364) 211 11 45 (pbx) Faks: (0364) 201 05 63

Denizli - Merkez

Saraylar Mah. İkinci Ticari Yol Sok.No:24 Kat:4 D:8 DENİZLİ Tel: (0258) 263 80 15 (pbx) Faks: (0258) 241 91 01

Edirne - Merkez

İstasyon Mah. Hakim Çağlar Işık Cad. Dış Kapı No : 1 İç Kapı No : 30 Merkez / Edirne Tel: (0284) 212 45 61 (pbx) Faks: (0284) 213 37 78

Elazığ - Merkez

Cumhuriyet Mah. Beyzade Efendi Bulvarı Temizer Apt. NO:1/3 A Blok Merkez / Elazığ Tel: (0424) 234 57 40 (pbx) Faks:

Eskişehir - Merkez

Akarbaşı Mah. Atatürk Bulvarı No : 77 A Odunpazarı / ESKİŞEHİR Tel: (0222) 230 09 08 (pbx) Faks: (0222) 220 37 02

Etiler Private

Etiler Mah. Yıldız Çiçeği Sok. No:11 Beşiktaş/İstanbul Tel: (0212) 999 50 11 (pbx) Faks:

Gaziantep

İncilli Pınar Mah. Nail Bilen Cad. Ugur Plaza Sitesi Uğur Plaza Blok No: 5 İç Kapı No: 35 Şehitkamil / Gaziantep Tel: (0342) 909 01 54 (pbx) Faks:

İstanbul - Ataşehir

Barbaros Mah. İhlamur Bulvarı Sarkaç Sok. Ağaoğlu My Prestige No:1 D: 12-13 Ataşehir/İSTANBUL Tel: (0216) 560 37 00 (pbx) Faks: (0216) 688 67 86

İstanbul - Bakırköy

Cevizlik Mah. Muhasebeci Sok. Neşe Han No: 1 Kat:3 Bakırköy/İSTANBUL Tel: (0212) 660 85 25 (pbx) Faks: (0212) 570 03 03

İstanbul - Kapalıçarşı

Kürkçüler Sk. No: 25 Eminönü/Kapalıçarşı/İSTANBUL Tel: (0212) 513 40 01 (pbx) Faks: (0212) 527 16 86

İstanbul - Maltepe

Bağlarbaşı Mah. Bağdat Caddesi. Gedik İş Merkezi A Blok No: 414 Kat: 2 Daire: 22 İSTANBUL Tel: (0216) 399 00 42 (pbx) Faks: (0216) 399 18 17

İstanbul - Şişli

Esentepe Mah. Büyükdere Cad. Dış Kapı N201 Loft Residence İç Kapı N 50 Şişli / İSTANBUL Tel: (0212) 385 42 00 (pbx) Faks: (0212) 283 92 80

İstanbul - Tophane

Necatibey Cad. Alipaşa Degirmen Sok. No: 24 34425 Tophane/Karaköy/ İSTANBUL Tel: (0212) 251 60 06 (pbx) Faks: (0212) 293 49 03

İstanbul - Ümraniye

İnkılap Mah. Küçüksu Cad. Çeşminaz Sok. NO:2/7 Kat:3 Ümraniye Tel: (0216) 461 33 90 (pbx) Faks: (0216) 328 10 32

İzmir

Akdeniz Mah. Akdeniz Cad. Dış Kapı No : 1 İç Kapı No : 303 Konak / İZMİR Tel: (0232) 465 10 20 (pbx) Faks: (0232) 464 66 22

Karabük - Merkez

Bayır Mah. Menderes Cad. Çebioğlu Twin Towers B Blok Dış Kapı No :2 İç Kapı No : 107 Merkez / Karabük Tel: (0370) 502 15 90 (pbx) Faks: (0370) 502 15 93

Kayseri

Hunat Mah. Postalar Geçidi Sok. Ak Plaza Dış Kapı No :1 İç Kapı No : 206 Melikgazi - Kayseri Tel: (0352) 222 78 26 (pbx) Faks: (0352) 221 48 27

Kocaeli - Gebze

Hacı Halil Mah. Hükümet Cad. No: 95 Gebze/KOCAELİ Tel: (0262) 642 34 00 (pbx) Faks: (0262) 641 82 01

Kocaeli - İzmit Şubesi

Körfez Mahallesi Ankara Karayolu Cad. Dış Kapı No : 123/ 2 İç Kapı No : 9 İzmit / Kocaeli Tel: (0262) 999 18 14 (pbx) Faks: (0216) 377 11 36

Konya - Selçuklu

Beyazıt Mahallesi, Hüsnü Aşk Sok. Bezirci İş Merkezi Kat:4 D:403 Selçuklu / KONYA Tel: (0332) 238 59 60 (pbx) Faks: (0332) 238 59 75

Malatya - Battalgazi

Büyük Hüseyin Bey Mah. Atatürk Cad. Anadolu İş Merkezi K: 3 No: 23 D: 9-10-11 Battalgazi / MALATYA Tel: (0422) 325 62 67 (pbx) Faks: (0422) 322 23 72

Manisa - Merkez

Anafartalar Mah. Mustafa Kemal Paşa Cad. Kamil Menteş Apt. No: 34/1 MANİSA Tel: (0236) 239 42 98 (pbx) Faks: (0236) 239 43 02

Mersin - Akdeniz

Mahmudiye Mah. Atatürk Cad. Adil Kanun İş Hanı Kat: 2 Akdeniz / MERSİN Tel: (0324) 238 18 18 (pbx) Faks: (0324) 231 22 52

Muğla - Fethiye

Babaataş Mah. 774. Sok. No.2 Fethiye / Muğla Tel: (0252) 612 07 60 (pbx) Faks: (0252) 612 36 46

Ordu - Altınordu

Düz Mah. Yıldırım Cad. Dış Kapı No : 4 İç Kapı No : 503 Altınordu / ORDU Tel: (0452) 222 07 49 (pbx) Faks: (0452) 220 07 50

Sakarya - Adapazarı

Tiğcılar Mah. Yenicami Sok. Dış Kapı No:5 İç Kapı No: 201 Adapazarı- Sakarya Tel: (0264) 279 83 89 (pbx) Faks: (0264) 281 03 88

Samsun - İlkadım

Hançerli Mah. Dervişzade Sok. Albayrak İş Merkezi No :5 Kat:6 İç Kapı No :5 İlkadım /Samsun Tel: (0362) 431 63 43 (pbx) Faks: (0362) 431 33 89

Trabzon - Ortahisar

Kemerkaya Mah. K.Maraş Cad. Ticaret Mektep Sk. Ustaömeroğlu İş Merkezi No: 9/9 Ortahisar/TRABZON Tel: (0462) 326 09 97 (pbx) Faks: (0462) 326 38 67

Uşak - Merkez

İsmetpaşa Cad. No: 45 K: 2 Mavi Plaza UŞAK Tel: (0276) 227 27 44 (pbx) Faks: (0276) 227 27 37

Yeşilyurt Private Şube

Yeşilyurt Mah. Sipahioğlu Cad. No : 14 İç Kapı No : 5 Bakırköy / İSTANBUL Tel: (0000) 000 00 00 (pbx) Faks:

Zonguldak - Ereğli

Müftü Mahallesi Süheyla Erel Sokak. No:2/1 Ay City İş Merkezi 7. Kat Ofis No:85 Karadeniz Ereğli / ZONGULDAK Tel: (0372) 329 10 00 (pbx) Faks: (0372) 316 66 30