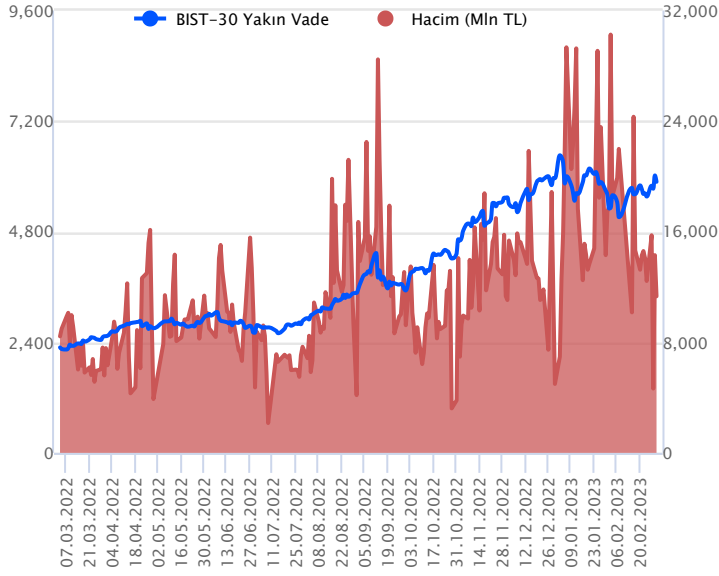


| Sözleşme Kodu | Vade Ayı | Uzlaşma Fiyatı | Önceki Uzlaşma Fiyatı | Değişim | Değişim Puan | Gün İçi Yüksek | Gün İçi Düşük | İşlem Miktarı | İşlem Hacim | Açık Pozisyon | Açık Pozisyon Değişimi | Vadeye Kalan Gün Sayısı | Takasbank Başlangıç Teminatları |
|---------------------------|------------|----------------|-----------------------|---------|--------------|----------------|---------------|---------------|-------------------|---------------|------------------------|-------------------------|---------------------------------|
| ENDEKS KONTRATLARI | | | | | | | | | | | | | |
| F_XU0300423 | 28.04.2023 | 5,896.75 | 6,011.50 | -1.91 % | -114.75 | 6,030.00 | 5,869.25 | 190,725.00 | 11,324,253,450.00 | 287,733.00 | 5,676.00 | 57 | 7,150 |
| F_XU0300623 | 26.06.2023 | 6,065.00 | 6,162.75 | -1.59 % | -97.75 | 6,185.75 | 6,052.50 | 669.00 | 40,759,470.00 | 549.00 | -30.00 | 116 | 7,150 |

BIST 30 Yakın Vadeli Kontratı



Nisan vadeli endeks sözleşmesinde satıcı seyrilerin etkili olduğu bir günü geride bıraktık. Hafta başından itibaren görülen pozitif seyrin dün itibarıyla sürdürülemediği ve yerini gün boyu satıcı seyirlere bıraktığını söyleyebiliriz. Sözleşme dün 5.869,55 ile 6.030,00 seviyeleri arasında dalgalanarak günü %1,91'lik düşüşle 5.896,75 uzlaşma fiyatından tamamladı. Akşam seansı kapanışı ise uzlaşma fiyatının altında 5.881,50 seviyesinden gerçekleşti. Haftanın son işlem gününe sözleşmenin volatil bir açılış ile başlamasını bekliyoruz. Gün içerisinde volatil hareketlerin devam edebileceğini değerlendiriyoruz.

Sözleşmede dün yaşanan düşüşün ardından bugün 5.850 seviyesini destek olarak izleyeceğiz. Risk iştahındaki zayıf seyrin devamı durumunda aşağıda 5.770 ve 5.660 seviyelerinin destek olarak takip edilebileceğini değerlendiriyoruz. Yukarıda ise 5.950 ve 6.050 seviyelerinin direnç olarak izleyeceğiz. Yukarı yönlü hareketlerin 6.050 seviyesi üzerinde kalıcılık sağlayamaması durumunda yükselişlere temkinli yaklaşılması gerektiğini değerlendiriyoruz. Fiyatlamamızın 6.050 üzerinde kalıcılık sağlaması durumunda 6.150 ve 6.215 seviyelerinin gündeme gelebileceğini düşünüyoruz.

Endeks - 30 Yakın Vade Aracı Kurum Dağılımı Günlük Değişim

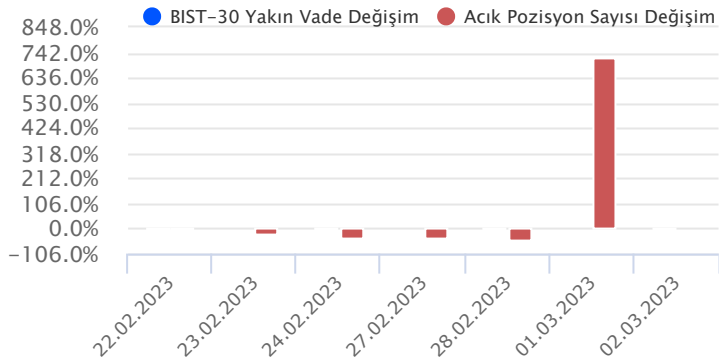
| Long | | | Short | | |
|--------------------|---------|---------|-------------------|---------|---------|
| Kurum | Net Lot | Pay (%) | Kurum | Net Lot | Pay (%) |
| Teb Yatırım | 8.145 | 41 | Bank of America | 7.624 | 39 |
| Deniz Yatırım | 2.051 | 10 | İş Yatırım | 3.844 | 20 |
| Yapı Kredi Yatırım | 1.517 | 8 | Meksa Yatırım | 2.678 | 14 |
| Garanti BBVA | 943 | 5 | HSBC Yatırım | 1.209 | 6 |
| QNB Finans Yatırım | 932 | 5 | A1 Capital Menkul | 1.086 | 6 |
| Diğer | 6.083 | 31 | Diğer | 3.230 | 16 |

İlk 5 Kurum Satım Ağırlıklı

Endeks - 30 Yakın Vade Aracı Kurum Dağılımı Tüm Vade

| Long | | | Short | | |
|--------------------|---------|---------|------------------|---------|---------|
| Kurum | Net Lot | Pay (%) | Kurum | Net Lot | Pay (%) |
| Teb Yatırım | 118.098 | 59 | Bank of America | 60.335 | 30 |
| Yapı Kredi Yatırım | 40.868 | 20 | İş Yatırım | 45.055 | 23 |
| Garanti BBVA | 12.065 | 6 | Tacirler Yatırım | 21.299 | 11 |
| Deniz Yatırım | 8.970 | 5 | HSBC Yatırım | 21.225 | 11 |
| Ünlü Menkul | 8.512 | 4 | Ak Yatırım | 14.846 | 7 |
| Diğer | 11.656 | 6 | Diğer | 37.409 | 19 |

İlk 5 Kurum Alım Ağırlıklı

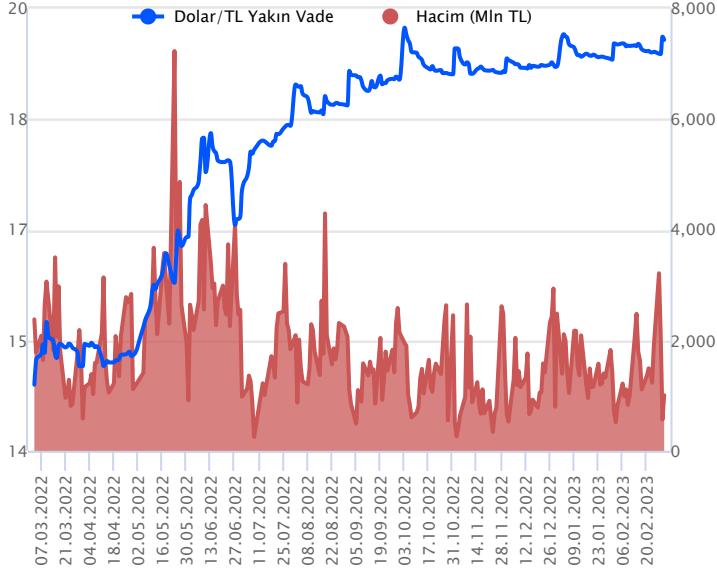


Fiyat (%) Açık Pozisyon (%) Yorum

| | | |
|--------|--------|---|
| Artış | Artış | Yükselişin devamlılığı için sinyal olarak kabul edilebilir. |
| Artış | Azalış | Yükselişin desteklenmediğini gösterir. |
| Azalış | Artış | Düşüşlerin devamlılığı için sinyal olarak kabul edilebilir. |
| Azalış | Azalış | Düşüşlerin desteklenmediğini gösterir. |

| Sözleşme Kodu | Vade Ayı | Uzlaşma Fiyatı | Önceki Uzlaşma Fiyatı | Değişim | Değişim Puan | Gün İçi Yüksek | Gün İçi Düşük | İşlem Miktarı | İşlem Hacim | Açık Pozisyon | Açık Pozisyon Değişimi | Vadeye Kalan Gün Sayısı | Takasbank Başlangıç Teminatları |
|--------------------------|------------|----------------|-----------------------|---------|--------------|----------------|---------------|---------------|---------------|---------------|------------------------|-------------------------|---------------------------------|
| DÖVİZ KONTRATLARI | | | | | | | | | | | | | |
| F_EURTRY0323 | 31.03.2023 | 20.3088 | 20.4598 | -0.74 % | -0.15 | 20.4193 | 20.2841 | 1,018 | 20,712,865 | 2,659 | 386 | 29 | 3,030 |
| F_EURTRY0423 | 28.04.2023 | 20.6973 | 20.8714 | -0.83 % | -0.17 | 20.7700 | 20.6609 | 129 | 2,672,493 | 1,906 | 4 | 57 | 3,030 |
| F_EURUSD0323 | 31.03.2023 | 1.0630 | 1.0687 | -0.53 % | -0.01 | 1.0674 | 1.0614 | 11,394 | 228,783,583 | 29,831 | 1,471 | 29 | 660 |
| F_EURUSD0423 | 28.04.2023 | 1.0651 | 1.0695 | -0.41 % | 0.00 | 1.0694 | 1.0630 | 810 | 16,280,788 | 4,830 | 310 | 57 | 660 |
| F_USDTRY0323 | 31.03.2023 | 19.0795 | 19.1202 | -0.21 % | -0.04 | 19.1221 | 19.0692 | 52,737 | 1,006,434,499 | 986,376 | -15,648 | 29 | 2,670 |
| F_USDTRY0423 | 28.04.2023 | 19.4025 | 19.4610 | -0.30 % | -0.06 | 19.4705 | 19.3855 | 24,514 | 475,757,897 | 537,820 | 8,082 | 57 | 2,670 |

Dolar/TL Yakın Vadeli Kontratı



Mart vadeli Dolar/TL sözleşmesi dün 19,0692 ile 19,1221 seviyeleri arasında dalgalanarak günü %0,21'lik düşüşle 19,0795 uzlaşma fiyatından tamamladı. Yurt içerisinde Ticaret Bakanlığı verilerine göre dış ticaret dengesi şubatta 12,19 milyar dolar açık verirken, ithalatın ihracatı karşılama oranı ise %60,5 oldu. Şubat ayı toplantısına ait TCMB PPK toplantı özetinde, yaşanan felaketin etkilerinin en düşük seviyelere indirilmesi ve gerekli dönüşümün desteklenmesi amacıyla uygun finansal koşulların oluşmasının önceliklendirileceği bildirildi. Kur korumalı mevduat geçen hafta 52 milyar TL artışla 1,55 trilyon TL olurken, yurt içi yerleşiklerin döviz mevduatı 4,7 milyar dolar azalışla 185,8 milyar dolara geriledi. ABD'de ise işsizlik maaşı başvuruları 25 Şubat haftasında 190 bine geriledi. Açıklanan verilerin spot kur üzerinde etkisinin olmadığını söyleyebiliriz. Bugün yurt içerisinde enflasyon, ABD'de ise hizmet PMI verileri izlenecek. Dolar/TL spot kuru, bu sabah saat 08:25 itibariyle 18,89'lu seviyelerde yatay seyrine devam ediyor. Dolar endeksi ise 104,87 civarında hareket ediyor. Bu bağlamda sözleşmede bugün 19,07- 19,05 ve 19,00 seviyeleri destek olarak takip edilebilir. Yukarıda ise 19,12 - 19,16 ve 19,20 seviyeleri direnç olarak izlenebilir.

Dolar/TL Yakın Vade Aracı Kurum Dağılımı Günlük Değişim

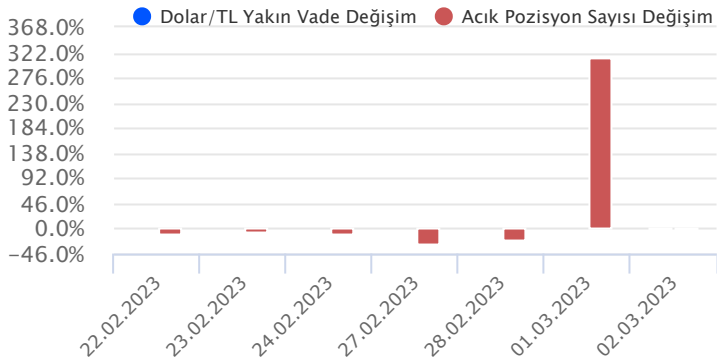
| Long | | | Short | | |
|--------------------|---------|---------|-------------------|---------|---------|
| Kurum | Net Lot | Pay (%) | Kurum | Net Lot | Pay (%) |
| Teb Yatırım | 13.243 | 35 | Deniz Yatırım | 30.566 | 80 |
| Yapı Kredi Yatırım | 5.082 | 13 | İş Bankası | 2.676 | 7 |
| Bank of America | 4.660 | 12 | A1 Capital Menkul | 1.498 | 4 |
| Meksa Yatırım | 4.038 | 11 | Global Menkul | 951 | 3 |
| Vakıf Yatırım | 2.448 | 6 | Sanko Yatırım | 691 | 2 |
| Diğer | 8.693 | 23 | Diğer | 1.782 | 5 |

İlk 5 Kurum Satım Ağırlıklı

Dolar/TL Yakın Vade Aracı Kurum Dağılımı Tüm Vade

| Long | | | Short | | |
|---------------|---------|---------|---------------------|---------|---------|
| Kurum | Net Lot | Pay (%) | Kurum | Net Lot | Pay (%) |
| Ak Yatırım | 227.533 | 27 | Akbank | 515.372 | 62 |
| Deniz Yatırım | 114.742 | 14 | T.C. Merkez Bankası | 82.869 | 10 |
| Denizbank | 95.315 | 12 | Teb Yatırım | 74.917 | 9 |
| Garanti BBVA | 51.614 | 6 | Finansbank | 42.073 | 5 |
| İş Yatırım | 36.302 | 4 | Burgan Yatırım | 34.979 | 4 |
| Diğer | 306.554 | 37 | Diğer | 81.850 | 10 |

İlk 5 Kurum Satım Ağırlıklı

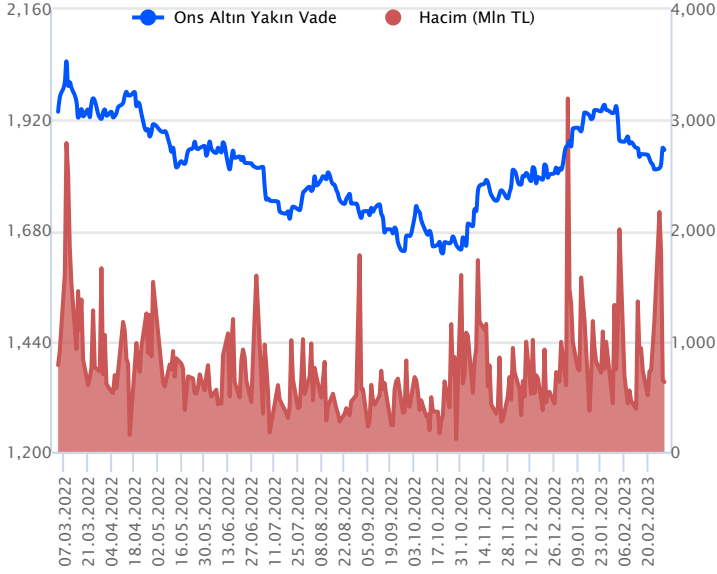


Fiyat (%) Açık Pozisyon (%) Yorum

| | | |
|--------|--------|---|
| Artış | Artış | Yükselişin devamlılığı için sinyal olarak kabul edilebilir. |
| Artış | Azalış | Yükselişin desteklenmediğini gösterir. |
| Azalış | Artış | Düşüşlerin devamlılığı için sinyal olarak kabul edilebilir. |
| Azalış | Azalış | Düşüşlerin desteklenmediğini gösterir. |

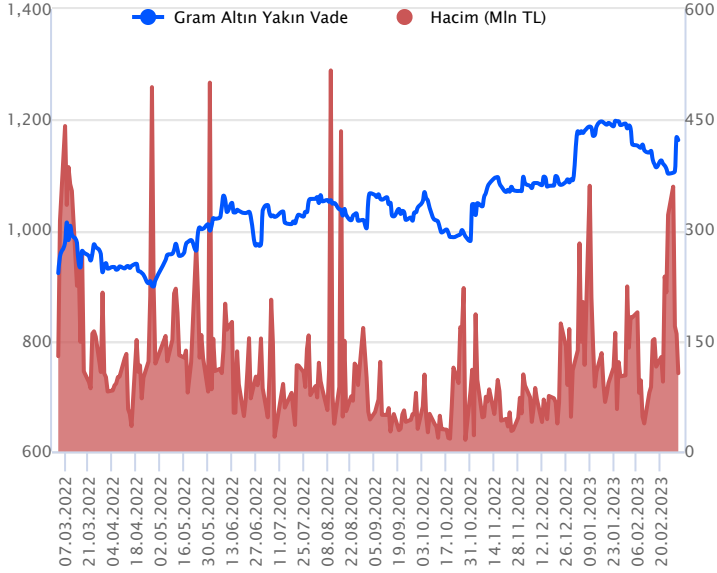
| Sözleşme Kodu | Vade Ayı | Uzlaşma Fiyatı | Önceki Uzlaşma Fiyatı | Değişim | Değişim Puan | Gün İçi Yüksek | Gün İçi Düşük | İşlem Miktarı | İşlem Hacim | Açık Pozisyon | Açık Pozisyon Değişimi | Vadeye Kalan Gün Sayısı | Takasbank Başlangıç Teminatları |
|--------------------------|------------|----------------|-----------------------|---------|--------------|----------------|---------------|---------------|-------------|---------------|------------------------|-------------------------|---------------------------------|
| ALTIN KONTRATLARI | | | | | | | | | | | | | |
| F_XAUTRYM0423 | 28.04.2023 | 1,162.760 | 1,168.990 | -0.53 % | -6.23 | 1,166.830 | 1,159.000 | 91,254 | 105,973,647 | 1,045,165 | 23,139 | 57 | 180 |
| F_XAUTRYM0623 | 26.06.2023 | 1,232.090 | 1,242.260 | -0.82 % | -10.17 | 1,239.720 | 1,228.000 | 16,288 | 20,082,861 | 53,908 | 1,715 | 116 | 180 |
| F_XAUUSD0423 | 28.04.2023 | 1,856.950 | 1,861.150 | -0.23 % | -4.20 | 1,859.000 | 1,850.500 | 18,031 | 630,743,562 | 84,208 | -1,000 | 57 | 2,733 |
| F_XAUUSD0623 | 26.06.2023 | 1,878.050 | 1,880.850 | -0.15 % | -2.80 | 1,883.600 | 1,870.850 | 1,814 | 64,110,982 | 3,205 | 1,100 | 116 | 2,733 |

ONS ALTIN Yakın Vadeli Kontratı



Nisan vadeli ons altın sözleşmesi dün 1850,50\$ ile 1859,00\$ arasında dalgalanarak, günü %0,23 düşüyle 1856,95\$ uzlaşma fiyatından kapattı. Spot piyasada saat 08:30 itibariyle ons altın 1835-1841\$ aralığında işlem görüyor. Sözleşmede dün oldukça yatay seyirler hakimdi. Gün sonunda da sınırlı bir düşüş yaşandı. Bu tablo karşısında mevcut stratejimiz geçerliliğini koruyor. Sözleşme için 1843-1864\$ arasını nötr olarak değerlendirmeye devam ediyoruz. Sözleşmede 1864\$ direnç noktası olarak görülüyor. Bu direncin üzerinde kapanışların devamında yukarı yönlü pozisyonların artması beklenebilir. Bu noktada sözleşme için 1845\$ stop seviyesi olmak koşuluyla 1901\$ seviyesi değerlendirilebilir. Aşağıda 1843\$ destek noktası olarak izleniyor. Bu destek noktasının altındaki kapanışlarda da aşağı yönlü pozisyonlarda artış kaydedilebilir. Bu doğrultuda sözleşme için 1843\$ desteğinin altında 1861\$ stop seviyesi belirlenerek 1806\$ seviyesi hedeflenebilir. Bu sabah dolar endeksi 104,80-104,97 arasında işlem görüyor. Bugün ABD'de açıklanacak önemli veriler bulunuyor. Olası oynaklığa karşı yatırımcıların aktif bir kar al/zarar durdur stratejisine bağlı kalarak hareket etmeleri daha sağlıklı olabilir.

GRAM ALTIN Yakın Vadeli Kontratı

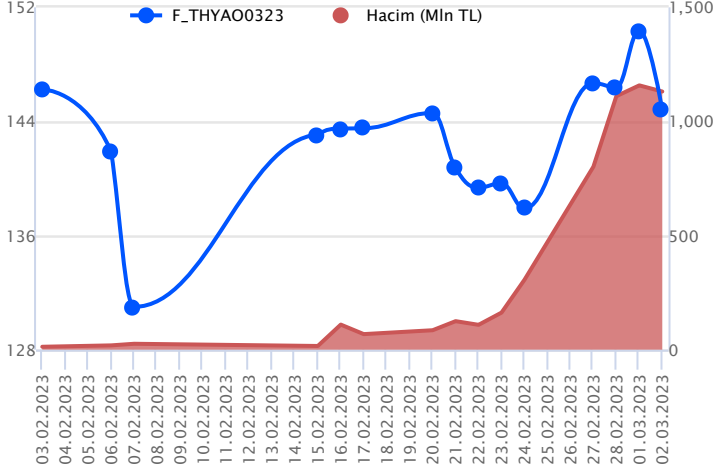


Nisan vadeli gram altın sözleşmesi dün 1159,00 TL ile 1166,83 TL arasında seyrederek, günü %0,53 düşüyle 1162,76 TL uzlaşma fiyatından kapattı. Spot piyasada saat 08:30 itibariyle gram altın 1116,00 TL seviyesinde işlem görüyor. Dolar/TL kuru 18,79-18,91 TL arasında ve ons altın 1835-1841\$ aralığında bulunuyor. Sözleşmede dün yatay seyirler vardı bu nedenle dünkü stratejimizi koruyabiliriz. Sözleşme için 1161 TL ile 1177 TL arasını nötr olarak değerlendiriyoruz. Sözleşmede 1161 TL seviyesinin altındaki kapanışların devamında aşağı yönlü pozisyonların artması beklenebilir. Bu durumda sözleşme için 1172 TL stop seviyesi eklenerek 1137 TL seviyesi değerlendirilebilir. Yukarıda 1177 TL direnç noktası olarak görülüyor. Bu direncin üzerindeki kapanışlarda yukarı yönlü pozisyonların artması sağlanabilir. Bu doğrultuda sözleşme için 1165 TL stop seviyesi olmak koşuluyla 1200 TL kar alımı için hedeflenebilir. Bugün Türkiye'de enflasyon ve ABD'de açıklanacak veriler var. ABD'deki verilerin fiyatlamalar üzerinde sınırlı da olsa etkisi olabilir. Olası oynaklığa karşı yatırımcıların aktif bir kar al/zarar durdur stratejisine bağlı kalarak hareket etmeleri daha sağlıklı olabilir.

| Sözleşme | Vade Ayı | Son Uzlaşma | Önceki Uzlaşma | Değişim % | Günün Düşüğü | Günün Yüksekliği | İşlem Adedi | İşlem Hacmi |
|---|------------|-------------|----------------|-----------|--------------|------------------|-------------|---------------|
| PAY VADELİ SÖZLEŞMELERİNDE EN FAZLA İŞLEM GÖRENLER | | | | | | | | |
| F_THYAO0323 | 31.03.2023 | 145.090 | 150.310 | -3.71 % | 144.000 | 151.500 | 77,394 | 1,131,155,921 |
| F_TOASO0323 | 31.03.2023 | 179.830 | 175.270 | 2.86 % | 178.410 | 192.200 | 56,178 | 1,044,414,045 |
| F_KRDMD0323 | 31.03.2023 | 21.830 | 23.170 | -5.87 % | 21.760 | 23.220 | 347,988 | 785,079,307 |

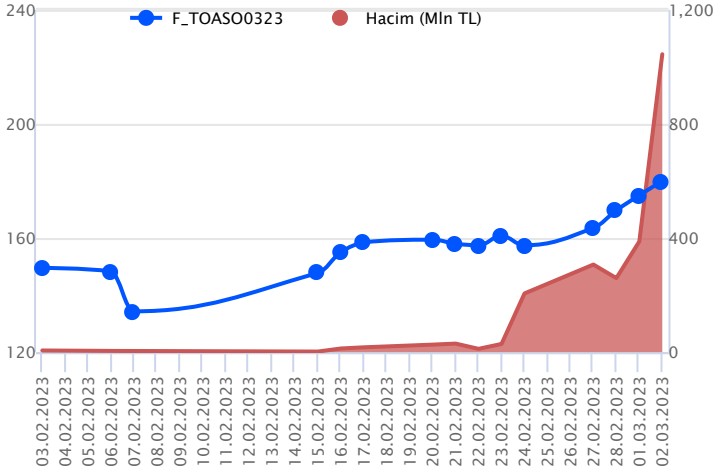
Pay vadeli sözleşmeleri, düşük teminatlarla yüksek tutarlı pozisyonlar almayı mümkün kılar. Pay vadeli sözleşmeleri ile ilgili daha detaylı bilgi almak için Gedik Yatırım VİOP Departmanı ile iletişime geçebilirsiniz.

F_THYAO0323 Vadeli Kontratı



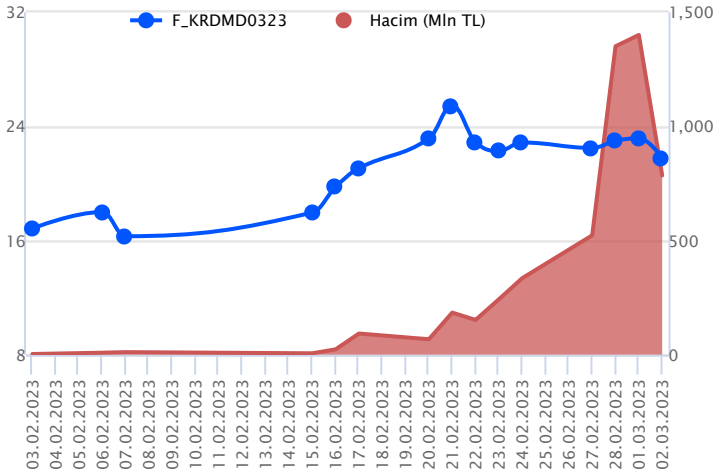
Endekste dün günün ikinci yarısından sonra kazançların geri verildiği takip edilirken, son çeyreğe ilişkin güçlü beklentilerle son dönemde yukarı yönlü ivmenin korunduğu THYAO hissesi ve pay vadeli lerinde bilançonun açıklanması ile kar realizasyonları öne çıktı. Mart vadeli THYAO sözleşmesinde fiyatlama 144,00 TL – 151,50 TL seviyeleri arasında dalgalanarak günü 145,09 TL uzlaşma fiyatından tamamladı. Ortalamaların bulunduğu bölgeye fiyatlamasının sarktığı sözleşmede 144,25 TL altında satış baskısının artış kaydedeceğini değerlendiriyoruz. Bu koşulun sağlanması durumunda 143,65 TL izlenen ilk destek konumunda bulunurken, 142,72 TL ve 22 günlük ortalamının bulunduğu 141,82 TL seviyeleri takip edilebilir. Sözleşmede tekrar toparlanmanın yaşanması için kısa vadede 145,50 TL üzeri kapanışlara ihtiyaç duyulmaktadır. 145,50 TL üzeri saatlik kapanışların yaşanması halinde 146,40 TL öne çıkan ilk direnç seviyesidir. Bu direnç bölgesinin üzerinde sırasıyla 147,00 TL – 148,55 TL ve 149,30 TL seviyeleri gündeme gelecek diğer direnç noktalarıdır. Yaşanan yüksek volatiliteye karşı her iki yönlü stratejilerde verilen seviyelerin hızlı görülebileceği dikkate alınması, alınacak pozisyonlarda temkinli olunması aktif bir stop loss stratejisine bağlı kalınması faydalı olacaktır.

F_TOASO0323 Vadeli Kontratı



Tofaş ile Stellantis Grubu arasındaki ticari faaliyetlerin koşullarına ve Stellantis Otomotiv Pazarlama'nın paylarının Tofaş tarafından devralınmasına ilişkin çerçeve sözleşme imzalandığına yönelik haber akışı sonrasında TOASO hissesi ve pay sözleşmeleri dün güne güçlü bir yükselişe başladı. Ancak sabah açılışta test edilen yüksek seviyelerden gün içerisinde gelen kâr satışları dikkat çekti. Mart vadeli TOASO pay sözleşmesi gün içerisinde 178,41 – 192,20 TL aralığında hareket ederek günü %2,86 oranında değer kazanımıyla 179,83 TL uzlaşma fiyatından tamamladı. Haber etkisiyle yaşanan fiyatlamaların ardından TOASO cephesinde yurt içindeki genel görünüm ve fiyatlama eğilimi takip edilecektir. Sözleşmede satışların etkili olması halinde 178,41 – 176,75 ve dün açılışta oluşan boşluğun doldurulacağı 175,00 TL seviyeleri kısa vadeli destek noktalarıdır. Bu seviyeler altında ise 173,30 – 172,29 – 171,59 ve 170,90 TL seviyeleri gündeme gelebilir. Yukarı yönlü hareketlerde ise 181,92 – 182,84 ve 184,85 TL kısa vadeli direnç noktaları olup, devamında 186,00 – 187,28 – 190,00 ve 192,20 TL seviyeleri test edilebilir.

F_KRDMD0323 Vadeli Kontratı



Deprem afeti sonrasında ileriye yönelik beklentilerle güçlü yükselişlerin yaşandığı ve zirvelerin yenilediği demir – çelik sektöründe geçen hafta içerisinde sert düzeltmeler gündeme geldi. Son dönemdeki sert fiyat hareketleri ve artış kaydeden volatilitenin ardından KRDMMD cephesinde yeni haftada dengelenme çabası gözlenirse de dün satışlar yeniden hız kazandı. Mart vadeli KRDMMD pay sözleşmesi gün içerisinde 21,76 – 23,22 TL aralığında hareket ederek günü %5,87 oranında kayıpla 21,83 TL uzlaşma fiyatından tamamladı. Sözleşmede satıcı seyrin devamında 14 ve 22 günlük üssel ortalamalar (21,30/20,55) kısa vadeli destek konumunda bulunurken, ortalamaların altında 20,00 ve 19,60 seviyeleri gündeme gelebilir. Dün yaşanan sert satışların ardından tepki alımlarının gözlenmesi durumunda ise 21,98 ve 22,30 TL kısa vadeli direnç noktalarıdır. 22,30 TL üzerinde 22,64 – 23,00 – 23,22 ve 23,60 TL direnç olarak izlenebilir. Sert ve volatil fiyat hareketleri nedeniyle pozisyon alımında ekstra dikkatli olunmalıdır.

Dayanak Varlıkların Teknik Göstergeler Görünümleri

20 Gün Ortalama/Fiyat Kesişmesi (YUKARI)

TLREF

Güç Göstergeleri Olumlu

USD/TRY

RSI ve Momentum göstergelerine göre olumlu olanlar

50 Gün Ortalama/Fiyat Kesişmesi (YUKARI)

XAU/TRY

MACD

| | |
|-------|----------|
| DOHOL | GÜÇLÜ AL |
| ECILC | GÜÇLÜ AL |
| HALKB | GÜÇLÜ AL |
| YKBNK | GÜÇLÜ AL |
| ISGYO | ZAYIF AL |

20/50 Gün Ortalama Kesişmesi (YUKARI)

Bu şartları sağlayan dayanak varlık bulunmamaktadır.

Para Girişi Olan Dayanak Varlıklar

| | Kapanış | İşlem Hacmi (Mln TL) |
|-------|---------|----------------------|
| TOASO | 182.50 | 4,499.79423 |
| SAHOL | 44.80 | 2,069.20463 |
| ISCTR | 11.98 | 2,045.72104 |
| KCHOL | 80.65 | 1,749.37164 |
| ODAS | 8.29 | 1,599.02166 |

Yüksek Hacimliler

| | İşlem Hacmi (Mln TL) |
|-------|----------------------|
| XU030 | 56,976.26 |
| XSD25 | 31,015.35 |
| X10XB | 28,475.76 |
| XLBNK | 9,259.81 |
| THYAO | 5,227.42 |

20 Gün Ortalama/Fiyat Kesişmesi (AŞAĞI)

SASA
CNH/TRY
EUR/TRY
HEKTS
TAVHL

Güç Göstergeleri Zayıf

KOZAL
XAG/USD
KOZAA
TTKOM
XPD/USD

RSI ve Momentum göstergelerine göre zayıf olanlar

50 Gün Ortalama/Fiyat Kesişmesi (AŞAĞI)

ENJSA
EUR/USD
SASA
HEKTS
PETKM

Göstergeleri Dipte Olanlar

KOZAA
KOZAL
GBP/USD
XAG/USD
TTKOM

CCI, RSI, Stochastics, Williams' %R, MFI ve DX göstergelerinin ortalaması en düşük olanlar

20/50 Gün Ortalama Kesişmesi (AŞAĞI)

Bu şartları sağlayan dayanak varlık bulunmamaktadır.

Para Çıkışı Olan Dayanak Varlıklar

| | Kapanış | İşlem Hacmi (Mln TL) |
|-------|---------|----------------------|
| KOZAL | 21.56 | 4,266.14 |
| ASELS | 55.35 | 3,870.62 |
| KOZAA | 42.22 | 703.48 |
| SKBNK | 2.48 | 412.49 |

Dayanak Varlıkların Teknik Göstergeler Konuları

| Kod | 5 Günlük H.O | 10 Günlük H.O | 20 Günlük H.O | 50 Günlük H.O | RSI | StochS | MACD | CCI |
|---------|--------------|---------------|---------------|---------------|-------|--------|-------|-------|
| AEFES | ALIM | ALIM | ALIM | SATIM | ALIM | ALIM | ALIM | SATIM |
| AKBNK | ALIM | ALIM | ALIM | ALIM | ALIM | SATIM | ALIM | SATIM |
| AKSEN | SATIM | SATIM | SATIM | SATIM | SATIM | ALIM | ALIM | SATIM |
| ALARK | SATIM | ALIM | ALIM | ALIM | SATIM | ALIM | ALIM | SATIM |
| ARCLK | ALIM | ALIM | ALIM | ALIM | ALIM | ALIM | ALIM | SATIM |
| ASELS | ALIM | ALIM | SATIM | ALIM | ALIM | SATIM | SATIM | ALIM |
| BIMAS | ALIM | ALIM | ALIM | ALIM | ALIM | SATIM | ALIM | ALIM |
| CNH/TRY | ALIM | SATIM | SATIM | SATIM | ALIM | SATIM | SATIM | ALIM |
| DOHOL | ALIM | ALIM | ALIM | ALIM | ALIM | SATIM | ALIM | ALIM |
| ECILC | ALIM | ALIM | ALIM | ALIM | ALIM | ALIM | ALIM | ALIM |
| EKGYO | SATIM | SATIM | ALIM | ALIM | SATIM | ALIM | ALIM | SATIM |
| ENJSA | SATIM | SATIM | SATIM | SATIM | SATIM | ALIM | ALIM | SATIM |
| EREGL | SATIM | SATIM | ALIM | ALIM | SATIM | SATIM | ALIM | SATIM |
| EUR/TRY | SATIM | SATIM | SATIM | SATIM | ALIM | SATIM | SATIM | ALIM |
| EUR/USD | SATIM | SATIM | SATIM | SATIM | ALIM | SATIM | SATIM | ALIM |
| FROTO | ALIM | ALIM | ALIM | ALIM | ALIM | SATIM | ALIM | ALIM |
| GARAN | ALIM | ALIM | ALIM | SATIM | ALIM | SATIM | ALIM | ALIM |
| GBP/USD | SATIM | SATIM | SATIM | SATIM | SATIM | ALIM | SATIM | SATIM |
| GUBRF | SATIM | ALIM | SATIM | SATIM | SATIM | ALIM | ALIM | SATIM |
| HALKB | ALIM | ALIM | ALIM | ALIM | ALIM | SATIM | ALIM | SATIM |
| HEKTS | SATIM | SATIM | SATIM | SATIM | SATIM | SATIM | ALIM | SATIM |
| ISCTR | ALIM | ALIM | ALIM | ALIM | ALIM | SATIM | ALIM | ALIM |
| ISGYO | ALIM | ALIM | ALIM | ALIM | ALIM | SATIM | ALIM | ALIM |
| KARSN | ALIM | ALIM | ALIM | SATIM | ALIM | SATIM | ALIM | ALIM |
| KCHOL | ALIM | ALIM | ALIM | ALIM | ALIM | SATIM | ALIM | ALIM |
| KOZAA | SATIM | SATIM | SATIM | SATIM | SATIM | ALIM | SATIM | SATIM |
| KOZAL | SATIM | SATIM | SATIM | SATIM | SATIM | ALIM | SATIM | SATIM |
| KRDMD | SATIM | SATIM | ALIM | ALIM | SATIM | SATIM | ALIM | SATIM |
| MGROS | ALIM | ALIM | ALIM | ALIM | ALIM | SATIM | ALIM | ALIM |
| ODAS | ALIM | ALIM | ALIM | SATIM | ALIM | SATIM | ALIM | ALIM |
| OYAKC | SATIM | ALIM | ALIM | ALIM | SATIM | ALIM | ALIM | SATIM |
| PETKM | SATIM | SATIM | SATIM | SATIM | SATIM | ALIM | ALIM | SATIM |
| PGSUS | SATIM | ALIM | ALIM | ALIM | SATIM | ALIM | ALIM | SATIM |
| RUB/TRY | SATIM | SATIM | SATIM | SATIM | ALIM | ALIM | ALIM | SATIM |
| SAHOL | ALIM | ALIM | ALIM | ALIM | ALIM | SATIM | ALIM | SATIM |
| SASA | SATIM | SATIM | SATIM | SATIM | SATIM | SATIM | ALIM | SATIM |
| SISE | ALIM | ALIM | ALIM | ALIM | ALIM | SATIM | ALIM | ALIM |
| SKBNK | ALIM | ALIM | SATIM | SATIM | ALIM | SATIM | ALIM | ALIM |
| SOKM | ALIM | ALIM | ALIM | ALIM | ALIM | SATIM | ALIM | ALIM |
| TAVHL | ALIM | ALIM | SATIM | SATIM | ALIM | ALIM | ALIM | ALIM |
| TCELL | SATIM | SATIM | SATIM | SATIM | SATIM | SATIM | SATIM | ALIM |
| THYAO | SATIM | ALIM | ALIM | ALIM | SATIM | ALIM | ALIM | SATIM |
| TKFEN | ALIM | ALIM | ALIM | SATIM | ALIM | SATIM | ALIM | ALIM |
| TOASO | ALIM | ALIM | ALIM | ALIM | ALIM | SATIM | ALIM | ALIM |
| TSKB | ALIM | ALIM | ALIM | SATIM | ALIM | SATIM | ALIM | ALIM |
| TTKOM | SATIM | SATIM | SATIM | SATIM | SATIM | SATIM | SATIM | ALIM |
| TUPRS | ALIM | ALIM | ALIM | ALIM | ALIM | SATIM | SATIM | ALIM |
| USD/TRY | ALIM | ALIM | ALIM | ALIM | ALIM | ALIM | SATIM | ALIM |
| VAKBN | ALIM | ALIM | ALIM | SATIM | ALIM | SATIM | ALIM | SATIM |
| VESTL | SATIM | SATIM | SATIM | SATIM | SATIM | SATIM | ALIM | SATIM |
| X10XB | SATIM | ALIM | ALIM | ALIM | SATIM | SATIM | ALIM | SATIM |
| XAU/TRY | ALIM | ALIM | SATIM | ALIM | ALIM | SATIM | SATIM | ALIM |
| XAU/USD | ALIM | ALIM | SATIM | SATIM | ALIM | SATIM | SATIM | ALIM |
| XLBNK | ALIM | ALIM | ALIM | ALIM | ALIM | SATIM | ALIM | ALIM |
| XSD25 | ALIM | ALIM | ALIM | ALIM | ALIM | SATIM | ALIM | ALIM |
| XU030 | ALIM | ALIM | ALIM | ALIM | ALIM | SATIM | ALIM | SATIM |
| YKBNK | ALIM | ALIM | ALIM | ALIM | ALIM | SATIM | ALIM | SATIM |

| Kod | Destek 3 | Destek 2 | Destek 1 | Kapanış | Pivot | Direnç 1 | Direnç 2 | Direnç 3 |
|---------------|------------------|----------|----------|---------------|------------------|----------|----------|----------|
| | DESTEKLER | | | | DİRENÇLER | | | |
| F_AEFES0323 | 52.58 | 53.56 | 54.05 | 54.54 | 55.03 | 55.52 | 56.50 | 56.99 |
| F_AEFES0423 | 54.15 | 54.93 | 55.31 | 55.70 | 56.09 | 56.47 | 57.25 | 57.63 |
| F_AKBNK0323 | 15.56 | 15.84 | 16.07 | 16.29 | 16.35 | 16.58 | 16.86 | 17.09 |
| F_AKBNK0423 | 15.95 | 16.20 | 16.40 | 16.60 | 16.65 | 16.85 | 17.10 | 17.30 |
| F_AKSEN0323 | 32.40 | 33.60 | 34.26 | 34.92 | 35.46 | 36.12 | 37.32 | 37.98 |
| F_AKSEN0423 | 33.51 | 34.58 | 35.18 | 35.78 | 36.25 | 36.85 | 37.92 | 38.52 |
| F_ALARK0323 | 69.33 | 72.96 | 75.12 | 77.28 | 78.75 | 80.91 | 84.54 | 86.70 |
| F_ALARK0423 | 74.11 | 76.13 | 77.41 | 78.68 | 79.43 | 80.71 | 82.73 | 84.01 |
| F_ARCLK0323 | 116.59 | 118.30 | 120.79 | 123.29 | 122.50 | 124.99 | 126.70 | 129.19 |
| F_ARCLK0423 | 118.88 | 120.50 | 122.82 | 125.15 | 124.44 | 126.76 | 128.38 | 130.70 |
| F_ASELS0323 | 52.83 | 54.31 | 55.33 | 56.34 | 56.81 | 57.83 | 59.31 | 60.33 |
| F_ASELS0423 | 54.56 | 55.88 | 56.63 | 57.38 | 57.95 | 58.70 | 60.02 | 60.77 |
| F_BIMAS0323 | 134.10 | 136.40 | 140.40 | 144.40 | 142.70 | 146.70 | 149.00 | 153.00 |
| F_BIMAS0423 | 138.17 | 139.93 | 143.45 | 146.97 | 145.21 | 148.73 | 150.49 | 154.01 |
| F_CNHTRY0323 | 2.86 | 2.86 | 2.86 | 2.86 | 2.86 | 2.86 | 2.86 | 2.86 |
| F_CNHTRY0423 | 2.93 | 2.93 | 2.93 | 2.93 | 2.93 | 2.93 | 2.93 | 2.93 |
| F_DOHOL0323 | 8.86 | 9.20 | 9.67 | 10.13 | 10.01 | 10.48 | 10.82 | 11.29 |
| F_DOHOL0423 | 9.12 | 9.40 | 9.83 | 10.25 | 10.11 | 10.54 | 10.82 | 11.25 |
| F_ECILC0323 | 27.74 | 28.59 | 29.31 | 30.04 | 30.16 | 30.88 | 31.73 | 32.45 |
| F_ECILC0423 | 28.36 | 29.00 | 29.50 | 30.00 | 30.14 | 30.64 | 31.28 | 31.78 |
| F_EKGYO0323 | 7.68 | 7.95 | 8.09 | 8.23 | 8.36 | 8.50 | 8.77 | 8.91 |
| F_EKGYO0423 | 7.87 | 8.13 | 8.26 | 8.40 | 8.52 | 8.65 | 8.91 | 9.04 |
| F_ENJSA0323 | 30.75 | 31.27 | 31.57 | 31.88 | 32.09 | 32.39 | 32.91 | 33.21 |
| F_ENJSA0423 | 29.05 | 29.58 | 29.85 | 30.12 | 30.38 | 30.65 | 31.18 | 31.45 |
| F_EREGL0323 | 41.57 | 42.90 | 43.65 | 44.40 | 44.98 | 45.73 | 47.06 | 47.81 |
| F_EREGL0423 | 41.86 | 43.15 | 43.92 | 44.68 | 45.21 | 45.98 | 47.27 | 48.04 |
| F_EURTRY0323 | 20.13 | 20.21 | 20.26 | 20.32 | 20.34 | 20.40 | 20.48 | 20.53 |
| F_EURTRY0423 | 20.53 | 20.59 | 20.64 | 20.68 | 20.70 | 20.74 | 20.81 | 20.85 |
| F_EURUSD0323 | 1.05 | 1.06 | 1.06 | 1.06 | 1.06 | 1.07 | 1.07 | 1.07 |
| F_EURUSD0423 | 1.06 | 1.06 | 1.06 | 1.07 | 1.07 | 1.07 | 1.07 | 1.08 |
| F_FROTO0323 | 560.77 | 568.58 | 576.28 | 583.97 | 584.09 | 591.79 | 599.60 | 607.30 |
| F_FROTO0423 | 574.46 | 581.25 | 588.01 | 594.76 | 594.80 | 601.56 | 608.35 | 615.11 |
| F_GARAN0323 | 23.13 | 23.51 | 23.83 | 24.14 | 24.21 | 24.53 | 24.91 | 25.23 |
| F_GARAN0423 | 22.02 | 22.48 | 22.82 | 23.17 | 23.28 | 23.62 | 24.08 | 24.42 |
| F_GBPUSD0323 | 1.19 | 1.19 | 1.19 | 1.20 | 1.20 | 1.20 | 1.20 | 1.21 |
| F_GBPUSD0423 | 1.19 | 1.20 | 1.20 | 1.20 | 1.20 | 1.20 | 1.20 | 1.20 |
| F_GUBRF0323 | 211.29 | 218.44 | 223.30 | 228.16 | 230.45 | 235.31 | 242.46 | 247.32 |
| F_GUBRF0423 | 214.90 | 222.38 | 227.10 | 231.82 | 234.58 | 239.30 | 246.78 | 251.50 |
| F_HALKB0323 | 11.30 | 11.45 | 11.60 | 11.75 | 11.75 | 11.90 | 12.05 | 12.20 |
| F_HALKB0423 | 11.54 | 11.67 | 11.80 | 11.94 | 11.93 | 12.06 | 12.19 | 12.32 |
| F_HEKTS0323 | 31.96 | 33.37 | 34.13 | 34.89 | 35.54 | 36.30 | 37.71 | 38.47 |
| F_HEKTS0423 | 33.25 | 34.36 | 34.98 | 35.59 | 36.09 | 36.71 | 37.82 | 38.44 |
| F_ISCTR0323 | 11.55 | 11.73 | 11.96 | 12.20 | 12.14 | 12.37 | 12.55 | 12.78 |
| F_ISCTR0423 | 10.92 | 11.07 | 11.28 | 11.49 | 11.43 | 11.64 | 11.79 | 12.00 |
| F_ISGYO0323 | 10.48 | 10.64 | 10.93 | 11.21 | 11.09 | 11.38 | 11.54 | 11.83 |
| F_ISGYO0423 | 10.80 | 10.92 | 11.16 | 11.40 | 11.28 | 11.52 | 11.64 | 11.88 |
| F_KARSN0323 | 8.17 | 8.70 | 9.13 | 9.55 | 9.66 | 10.09 | 10.62 | 11.05 |
| F_KARSN0423 | 8.37 | 8.89 | 9.30 | 9.72 | 9.82 | 10.23 | 10.75 | 11.16 |
| F_KCHOL0323 | 77.06 | 78.60 | 79.42 | 80.25 | 80.96 | 81.78 | 83.32 | 84.14 |
| F_KCHOL0423 | 79.02 | 80.34 | 81.15 | 81.95 | 82.47 | 83.28 | 84.60 | 85.41 |
| F_KOZAA0323 | 40.02 | 41.34 | 42.16 | 42.99 | 43.48 | 44.30 | 45.62 | 46.44 |
| F_KOZAA0423 | 40.97 | 42.28 | 43.10 | 43.91 | 44.41 | 45.23 | 46.54 | 47.36 |
| F_KOZAL0323N1 | 19.18 | 20.32 | 21.10 | 21.88 | 22.24 | 23.02 | 24.16 | 24.94 |
| F_KOZAL0423N1 | 19.76 | 20.78 | 21.46 | 22.14 | 22.48 | 23.16 | 24.18 | 24.86 |
| F_KRDMD0323 | 19.85 | 20.80 | 21.31 | 21.81 | 22.26 | 22.77 | 23.72 | 24.23 |
| F_KRDMD0423 | 20.35 | 21.27 | 21.74 | 22.20 | 22.66 | 23.13 | 24.05 | 24.52 |
| F_MGROS0323 | 139.16 | 141.62 | 145.08 | 148.54 | 147.54 | 151.00 | 153.46 | 156.92 |
| F_MGROS0423 | 142.25 | 144.37 | 147.78 | 151.18 | 149.90 | 153.31 | 155.43 | 158.84 |
| F_ODAS0323 | 7.32 | 7.56 | 8.00 | 8.45 | 8.24 | 8.68 | 8.92 | 9.36 |
| F_ODAS0423 | 7.50 | 7.72 | 8.16 | 8.59 | 8.38 | 8.82 | 9.04 | 9.48 |
| F_OYAKC0323 | 36.99 | 39.85 | 41.30 | 42.75 | 44.16 | 45.61 | 48.47 | 49.92 |
| F_OYAKC0423 | 37.60 | 40.42 | 41.85 | 43.29 | 44.67 | 46.10 | 48.92 | 50.35 |
| F_PETKM0323 | 15.61 | 16.08 | 16.33 | 16.59 | 16.80 | 17.05 | 17.52 | 17.77 |
| F_PETKM0423 | 15.65 | 16.23 | 16.56 | 16.88 | 17.14 | 17.47 | 18.05 | 18.38 |
| F_PGSUS0323 | 476.54 | 488.45 | 494.89 | 501.34 | 506.80 | 513.24 | 525.15 | 531.59 |
| F_PGSUS0423 | 495.90 | 502.96 | 507.32 | 511.69 | 514.38 | 518.74 | 525.80 | 530.16 |

| Kod | Destek 3 | Destek 2 | Destek 1 | Kapanış | Pivot | Direnç 1 | Direnç 2 | Direnç 3 |
|---------------|------------------|----------|----------|-----------------|------------------|----------|----------|----------|
| | DESTEKLER | | | | DİRENÇLER | | | |
| F_SAHOL0323 | 43.74 | 44.27 | 44.93 | 45.59 | 45.46 | 46.12 | 46.65 | 47.31 |
| F_SAHOL0423 | 42.70 | 43.30 | 44.04 | 44.77 | 44.64 | 45.38 | 45.98 | 46.72 |
| F_SASA0323 | 100.55 | 104.88 | 107.44 | 110.00 | 111.77 | 114.33 | 118.66 | 121.22 |
| F_SASA0423 | 103.36 | 107.53 | 109.81 | 112.09 | 113.98 | 116.26 | 120.43 | 122.71 |
| F_SISE0323 | 46.89 | 47.68 | 48.18 | 48.68 | 48.97 | 49.47 | 50.26 | 50.76 |
| F_SISE0423 | 45.91 | 47.06 | 48.31 | 49.55 | 49.46 | 50.71 | 51.86 | 53.11 |
| F_SKBNK0323 | 2.39 | 2.44 | 2.49 | 2.53 | 2.54 | 2.59 | 2.64 | 2.69 |
| F_SKBNK0423 | 2.43 | 2.49 | 2.52 | 2.55 | 2.58 | 2.61 | 2.67 | 2.70 |
| F_SOKM0323 | 26.27 | 26.58 | 27.09 | 27.60 | 27.40 | 27.91 | 28.22 | 28.73 |
| F_SOKM0423 | 26.82 | 27.22 | 27.41 | 27.61 | 27.81 | 28.00 | 28.40 | 28.59 |
| F_TAVHL0323 | 72.88 | 74.94 | 76.07 | 77.21 | 78.13 | 79.26 | 81.32 | 82.45 |
| F_TAVHL0423 | 75.17 | 76.91 | 77.85 | 78.80 | 79.59 | 80.53 | 82.27 | 83.21 |
| F_TCELL0323 | 30.54 | 31.21 | 31.83 | 32.45 | 32.50 | 33.12 | 33.79 | 34.41 |
| F_TCELL0423 | 32.04 | 32.48 | 32.80 | 33.11 | 33.24 | 33.56 | 34.00 | 34.32 |
| F_THYAO0323 | 134.53 | 139.27 | 142.03 | 144.80 | 146.77 | 149.53 | 154.27 | 157.03 |
| F_THYAO0423 | 138.85 | 142.98 | 145.25 | 147.53 | 149.38 | 151.65 | 155.78 | 158.05 |
| F_TKFEN0323 | 36.21 | 37.08 | 37.80 | 38.51 | 38.67 | 39.39 | 40.26 | 40.98 |
| F_TKFEN0423 | 35.67 | 36.42 | 36.97 | 37.52 | 37.72 | 38.27 | 39.02 | 39.57 |
| F_TOASO0323 | 161.08 | 169.75 | 174.87 | 180.00 | 183.54 | 188.66 | 197.33 | 202.45 |
| F_TOASO0423 | 164.56 | 173.16 | 178.12 | 183.08 | 186.72 | 191.68 | 200.28 | 205.24 |
| F_TSKB0323 | 3.93 | 4.01 | 4.05 | 4.10 | 4.13 | 4.17 | 4.25 | 4.29 |
| F_TSKB0423 | 4.05 | 4.11 | 4.13 | 4.16 | 4.19 | 4.21 | 4.27 | 4.29 |
| F_TTKOM0323 | 17.12 | 17.55 | 17.79 | 18.04 | 18.22 | 18.46 | 18.89 | 19.13 |
| F_TTKOM0423 | 17.41 | 17.81 | 18.05 | 18.29 | 18.45 | 18.69 | 19.09 | 19.33 |
| F_TUPRS0323 | 545.77 | 554.39 | 560.70 | 567.02 | 569.32 | 575.63 | 584.25 | 590.56 |
| F_TUPRS0423 | 561.49 | 568.36 | 573.37 | 578.37 | 580.24 | 585.25 | 592.12 | 597.13 |
| F_USDTRY0323 | 19.00 | 19.04 | 19.05 | 19.07 | 19.09 | 19.11 | 19.14 | 19.16 |
| F_USDTRY0423 | 19.28 | 19.33 | 19.36 | 19.40 | 19.42 | 19.45 | 19.50 | 19.53 |
| F_VAKBN0323 | 9.44 | 9.58 | 9.69 | 9.81 | 9.83 | 9.94 | 10.08 | 10.19 |
| F_VAKBN0423 | 9.68 | 9.79 | 9.87 | 9.95 | 9.98 | 10.06 | 10.17 | 10.25 |
| F_VESTL0323 | 53.41 | 55.32 | 56.45 | 57.59 | 58.36 | 59.49 | 61.40 | 62.53 |
| F_VESTL0423 | 55.01 | 56.67 | 57.63 | 58.59 | 59.29 | 60.25 | 61.91 | 62.87 |
| F_X10XB0423 | 7,586.50 | 7,663.50 | 7,709.25 | 7,755.00 | 7,786.25 | 7,832.00 | 7,909.00 | 7,954.75 |
| F_X10XB0623 | 7,986.17 | 8,039.83 | 8,066.67 | 8,093.50 | 8,120.33 | 8,147.17 | 8,200.83 | 8,227.67 |
| F_XAUTRYM0423 | 1,151.15 | 1,155.07 | 1,158.98 | 1,162.88 | 1,162.90 | 1,166.81 | 1,170.73 | 1,174.64 |
| F_XAUTRYM0623 | 1,214.94 | 1,221.47 | 1,226.66 | 1,231.85 | 1,233.19 | 1,238.38 | 1,244.91 | 1,250.10 |
| F_XAUUSD0423 | 1,842.33 | 1,846.42 | 1,850.83 | 1,855.25 | 1,854.92 | 1,859.33 | 1,863.42 | 1,867.83 |
| F_XAUUSD0623 | 1,857.42 | 1,864.13 | 1,870.17 | 1,876.20 | 1,876.88 | 1,882.92 | 1,889.63 | 1,895.67 |
| F_XLBNK0423 | 3,745.83 | 3,810.67 | 3,851.83 | 3,893.00 | 3,916.67 | 3,957.83 | 4,022.67 | 4,063.83 |
| F_XLBNK0623 | 3,919.83 | 3,994.17 | 4,031.33 | 4,068.50 | 4,105.67 | 4,142.83 | 4,217.17 | 4,254.33 |
| F_XU0300423 | 5,663.08 | 5,766.17 | 5,823.83 | 5,881.50 | 5,926.92 | 5,984.58 | 6,087.67 | 6,145.33 |
| F_XU0300623 | 5,878.50 | 5,965.50 | 6,011.75 | 6,058.00 | 6,098.75 | 6,145.00 | 6,232.00 | 6,278.25 |
| F_YKBNK0323 | 9.83 | 10.02 | 10.14 | 10.26 | 10.33 | 10.45 | 10.64 | 10.76 |
| F_YKBNK0423 | 9.51 | 9.69 | 9.79 | 9.90 | 9.97 | 10.07 | 10.25 | 10.35 |

| Sözleşme Kodu | Vade Ayı | Uzlaşma Fiyatı | Önceki Uzlaşma Fiyatı | Değişim | Değişim Puan | Gün İçi Yüksek | Gün İçi Düşük | İşlem Miktarı | İşlem Hacim | Açık Pozisyon | Açık Pozisyon Değişimi | Vadeye Kalan Gün Sayısı | Takasbank Başlangıç Teminatları |
|-------------------|------------|----------------|-----------------------|---------|--------------|----------------|---------------|---------------|---------------|---------------|------------------------|-------------------------|---------------------------------|
| PAY VADELİ | | | | | | | | | | | | | |
| F_KOZAA0323 | 31.03.2023 | 43.100 | 44.980 | -4.18 % | -1.88 | 44.790 | 42.650 | 30,897 | 133,938,841 | 27,268 | -2,566 | 29 | 890 |
| F_KOZAA0423 | 28.04.2023 | 43.910 | 45.950 | -4.44 % | -2.04 | 45.730 | 43.600 | 736 | 3,263,852 | 1,006 | 316 | 57 | 890 |
| F_KOZAL0323N1 | 31.03.2023 | 21.900 | 23.770 | -7.87 % | -1.87 | 23.380 | 21.460 | 10,823 | 504,529,662 | 10,201 | 796 | 29 | 9,900 |
| F_KOZAL0423N1 | 28.04.2023 | 22.210 | 24.120 | -7.92 % | -1.91 | 23.500 | 21.800 | 325 | 15,340,731 | 434 | 19 | 57 | 9,900 |
| F_KRDMD0323 | 31.03.2023 | 21.830 | 23.170 | -5.78 % | -1.34 | 23.220 | 21.760 | 347,988 | 785,079,307 | 243,100 | -2,695 | 29 | 300 |
| F_KRDMD0423 | 28.04.2023 | 22.260 | 23.600 | -5.68 % | -1.34 | 23.590 | 22.200 | 2,328 | 5,313,471 | 7,662 | 733 | 57 | 300 |
| F_MGROS0323 | 31.03.2023 | 149.350 | 146.760 | 1.76 % | 2.59 | 150.000 | 144.080 | 3,899 | 57,589,634 | 3,769 | 505 | 29 | 2,580 |
| F_MGROS0423 | 28.04.2023 | 150.980 | 148.770 | 1.49 % | 2.21 | 152.030 | 146.500 | 83 | 1,245,493 | 105 | 17 | 57 | 2,580 |
| F_ODAS0323 | 31.03.2023 | 8.450 | 7.930 | 6.56 % | 0.52 | 8.470 | 7.790 | 441,462 | 363,473,230 | 348,009 | 62,327 | 29 | 125 |
| F_ODAS0423 | 28.04.2023 | 8.560 | 8.050 | 6.34 % | 0.51 | 8.610 | 7.950 | 3,385 | 2,781,368 | 5,120 | 1,224 | 57 | 125 |
| F_OYAKC0323 | 31.03.2023 | 43.050 | 46.320 | -7.06 % | -3.27 | 47.020 | 42.710 | 146,399 | 648,733,403 | 35,768 | -267 | 29 | 400 |
| F_OYAKC0423 | 28.04.2023 | 43.520 | 46.840 | -7.09 % | -3.32 | 47.480 | 43.230 | 2,556 | 11,497,149 | 1,794 | 116 | 57 | 400 |
| F_PETKM0323 | 31.03.2023 | 16.630 | 17.360 | -4.21 % | -0.73 | 17.260 | 16.540 | 196,319 | 331,049,611 | 223,943 | 9,994 | 29 | 280 |
| F_PETKM0423 | 28.04.2023 | 16.870 | 17.650 | -4.42 % | -0.78 | 17.730 | 16.820 | 13,450 | 23,039,437 | 12,349 | -9,290 | 57 | 280 |
| F_PGSUS0323 | 31.03.2023 | 501.640 | 512.580 | -2.13 % | -10.94 | 518.700 | 500.350 | 3,715 | 187,557,394 | 4,515 | -714 | 29 | 9,215 |
| F_PGSUS0423 | 28.04.2023 | 511.560 | 522.610 | -2.11 % | -11.05 | 521.430 | 510.010 | 66 | 3,398,039 | 165 | -11 | 57 | 9,215 |
| F_SAHOL0323 | 31.03.2023 | 45.740 | 45.400 | 0.75 % | 0.34 | 45.990 | 44.800 | 79,830 | 363,695,875 | 145,788 | -3,481 | 29 | 785 |
| F_SAHOL0423 | 28.04.2023 | 44.760 | 44.900 | -0.31 % | -0.14 | 45.250 | 43.910 | 3,027 | 13,529,922 | 3,431 | 630 | 57 | 785 |
| F_SASA0323 | 31.03.2023 | 110.140 | 115.350 | -4.52 % | -5.21 | 116.100 | 109.210 | 20,395 | 230,709,463 | 31,411 | 462 | 29 | 2,090 |
| F_SASA0423 | 28.04.2023 | 112.150 | 117.620 | -4.65 % | -5.47 | 118.150 | 111.700 | 917 | 10,516,053 | 1,639 | 88 | 57 | 2,090 |
| F_SISE0323 | 31.03.2023 | 48.770 | 49.580 | -1.63 % | -0.81 | 49.760 | 48.470 | 70,280 | 344,635,990 | 121,067 | 1,904 | 29 | 710 |
| F_SISE0423 | 28.04.2023 | 49.590 | 50.610 | -2.02 % | -1.02 | 50.620 | 48.220 | 5,338 | 26,810,874 | 15,674 | 781 | 57 | 710 |
| F_SKBNK0323 | 31.03.2023 | 2.530 | 2.540 | -0.39 % | -0.01 | 2.600 | 2.500 | 217,453 | 55,327,481 | 281,735 | -25,310 | 29 | 40 |
| F_SKBNK0423 | 28.04.2023 | 2.560 | 2.580 | -0.78 % | -0.02 | 2.640 | 2.550 | 974 | 252,078 | 10,295 | -340 | 57 | 40 |
| F_SOKM0323 | 31.03.2023 | 27.650 | 27.370 | 1.02 % | 0.28 | 27.710 | 26.890 | 9,489 | 25,875,846 | 34,006 | 403 | 29 | 420 |
| F_SOKM0423 | 28.04.2023 | 27.690 | 27.690 | 0.00 % | 0.00 | 28.200 | 27.610 | 223 | 618,117 | 168 | 43 | 57 | 420 |
| F_TAVHL0323 | 31.03.2023 | 77.260 | 79.140 | -2.38 % | -1.88 | 80.180 | 76.990 | 6,832 | 53,446,742 | 26,349 | -432 | 29 | 1,360 |
| F_TAVHL0423 | 28.04.2023 | 78.860 | 80.480 | -2.01 % | -1.62 | 81.320 | 78.640 | 269 | 2,142,033 | 776 | 38 | 57 | 1,360 |
| F_TCELL0323 | 31.03.2023 | 32.480 | 32.560 | -0.25 % | -0.08 | 33.170 | 31.880 | 57,844 | 189,697,184 | 86,995 | 10,951 | 29 | 620 |
| F_TCELL0423 | 28.04.2023 | 33.150 | 33.240 | -0.27 % | -0.09 | 33.690 | 32.930 | 3,660 | 12,330,147 | 9,650 | 2,728 | 57 | 620 |
| F_THYAO0323 | 31.03.2023 | 145.090 | 150.310 | -3.47 % | -5.22 | 151.500 | 144.000 | 77,394 | 1,131,155,921 | 80,609 | -4,745 | 29 | 2,525 |
| F_THYAO0423 | 28.04.2023 | 147.610 | 153.210 | -3.66 % | -5.60 | 153.500 | 147.100 | 2,299 | 34,238,723 | 5,315 | 420 | 57 | 2,525 |
| F_TKFEN0323 | 31.03.2023 | 38.570 | 38.380 | 0.50 % | 0.19 | 39.550 | 37.960 | 38,319 | 149,054,777 | 48,887 | 3,451 | 29 | 600 |
| F_TKFEN0423 | 28.04.2023 | 37.490 | 37.440 | 0.13 % | 0.05 | 38.470 | 37.170 | 991 | 3,727,532 | 2,205 | 713 | 57 | 600 |
| F_TOASO0323 | 31.03.2023 | 179.830 | 175.270 | 2.60 % | 4.56 | 192.200 | 178.410 | 56,178 | 1,044,414,045 | 30,925 | -1,651 | 29 | 2,660 |
| F_TOASO0423 | 28.04.2023 | 183.160 | 178.260 | 2.75 % | 4.90 | 195.320 | 181.760 | 2,260 | 42,739,029 | 832 | 372 | 57 | 2,660 |
| F_TSKB0323 | 31.03.2023 | 4.110 | 4.120 | -0.24 % | -0.01 | 4.200 | 4.080 | 137,121 | 56,737,713 | 205,899 | 9,102 | 29 | 65 |
| F_TSKB0423 | 28.04.2023 | 4.170 | 4.180 | -0.24 % | -0.01 | 4.240 | 4.160 | 1,776 | 745,833 | 6,487 | 1,255 | 57 | 65 |
| F_TTKOM0323 | 31.03.2023 | 18.030 | 18.430 | -2.17 % | -0.40 | 18.640 | 17.970 | 75,169 | 137,898,485 | 106,010 | -5,103 | 29 | 375 |
| F_TTKOM0423 | 28.04.2023 | 18.310 | 18.680 | -1.98 % | -0.37 | 18.850 | 18.210 | 464 | 862,268 | 9,829 | 138 | 57 | 375 |
| F_TUPRS0323 | 31.03.2023 | 567.600 | 568.320 | -0.13 % | -0.72 | 577.930 | 563.000 | 4,859 | 276,999,507 | 12,621 | -113 | 29 | 10,215 |
| F_TUPRS0423 | 28.04.2023 | 578.870 | 580.470 | -0.28 % | -1.60 | 587.120 | 575.240 | 152 | 8,813,184 | 393 | 29 | 57 | 10,215 |
| F_VAKBN0323 | 31.03.2023 | 9.800 | 9.830 | -0.31 % | -0.03 | 9.960 | 9.710 | 52,295 | 51,377,774 | 98,364 | 131 | 29 | 150 |
| F_VAKBN0423 | 28.04.2023 | 9.980 | 10.000 | -0.20 % | -0.02 | 10.090 | 9.900 | 488 | 489,468 | 14,934 | 240 | 57 | 150 |
| F_VESTL0323 | 31.03.2023 | 57.670 | 59.170 | -2.54 % | -1.50 | 60.260 | 57.220 | 10,268 | 60,473,897 | 31,016 | -283 | 29 | 1,065 |
| F_VESTL0423 | 28.04.2023 | 58.710 | 59.780 | -1.79 % | -1.07 | 60.950 | 58.330 | 300 | 1,790,493 | 725 | 59 | 57 | 1,065 |
| F_YKBNK0323 | 31.03.2023 | 10.270 | 10.290 | -0.19 % | -0.02 | 10.520 | 10.210 | 480,429 | 496,543,166 | 392,033 | -41,451 | 29 | 160 |
| F_YKBNK0423 | 28.04.2023 | 9.900 | 10.070 | -1.69 % | -0.17 | 10.140 | 9.860 | 4,936 | 4,919,997 | 25,787 | 1,139 | 57 | 160 |

*Takasbank pozisyon limitlerine ulaşmak için [tıklayınız](#).

**Gedik Yatırım Menkul Değerler A.Ş. - Yatırım Danışmanlığı Birimi**

Ünvan : Gedik Yatırım Menkul Değerler A.Ş.

Adres : Altayçeşme Mah. Çamlı Sok. Ofis Park Maltepe No:21/4 Kat:10-11-12 Maltepe/İstanbul

Tel : (0216) 453 0053

E-Posta : vadeli@gedik.com

***Gedik Yatırım VİOP Bülteni, Genel Yatırım Tavsiyesi Kapsamında Yatırım Danışmanlığı Birimi Tarafından Hazırlanmaktadır.**

YASAL UYARI

Burada yer alan bilgiler Gedik Yatırım tarafından bilgilendirme amacıyla hazırlanmıştır. Yatırım sinyal, bilgi, yorum ve tavsiyeleri yatırım danışmanlığı kapsamında değildir. Yatırım danışmanlığı hizmeti; aracı kurumlar, portföy yönetim şirketleri, mevduat kabul etmeyen bankalar ile müşteri arasında imzalanacak yatırım danışmanlığı sözleşmesi çerçevesinde sunulmaktadır. Burada yer alan sinyal, yorum ve tavsiyeler, herhangi bir yatırım aracının alım satım önerisi ya da getiri vaadi olarak yorumlanmamalıdır. Bu görüşler mali durumunuz ile risk ve getiri tercihlerinize uygun olmayabilir ve sadece burada yer alan bilgilere ve sinyallere dayanarak yatırım kararı verilmesi beklentilerinize uygun sonuçlar doğurmayabilir. Burada yer alan sinyaller, fiyatlar, veriler ve bilgilerin tam ve doğru olduğu garanti edilemez; içerik, haber verilmeksizin değiştirilebilir. Tüm sinyal ve veriler, Gedik Yatırım tarafından güvenilir olduğuna inanılan kaynaklardan alınmıştır. Bu sinyal ve kaynakların kullanılması nedeni ile ortaya çıkabilecek hatalardan ve zararlardan Gedik Yatırım sorumlu değildir.

Genel Müdürlük

Altayçeşme Mah. Çamlı Sok. Ofis Park Maltepe No:21/4 Kat:10-11-12 Maltepe/
İstanbul/Türkiye Tel: (0216) 453 00 00 (pbx) Faks: (0216) 377 11 36

Alanya

Şekerhane Mah. 1100 Sok. No: 9 / 206 Alanya / ANTALYA Tel: (0242) 519 23 17 (pbx)
Faks: (0242) 513 93 81

Adana-Seyhan

Çınarlı Mah. Ziyapaşa Bulvarı No: 78 Güneş Ziyapaşa İş Merkezi Kat :5 No :504
Seyhan/ADANA Tel: (0322) 355 03 50 (pbx) Faks: (0322) 290 35 18

Ankara - Çankaya

Simon Bolivar Cad. No: 8/6 Çankaya/ANKARA Tel: (0312) 438 27 00 (pbx) Faks: (0312)
438 27 47

Ankara - Kızılay

Mustafa Kemal Mah. 2157 Sk. Dış Kapı No : 2 İç Kapı No : 11 Çankaya/ ANKARA Tel: (0312)
232 09 49 (pbx) Faks: (0312) 232 09 49

Antalya

Tahıl Pazarı Mah.404 Sok. Hafız Ahmet Bedestenli No: 5/29-30 ANTALYA Tel: (0242) 248
35 20 (pbx) Faks: (0242) 244 29 10

Aydın

Hasanefendi-Ramazan Paşa Mah. İstiklal Cad. Dış Kapı No : 23 İç Kapı No : 1 Efeler/AYDIN
Tel: (0256) 999 17 87 (pbx) Faks:

Aydın - Kuşadası

Türkmen mah. Atatürk Bulvarı Belvü Sitesi C Blok Kat 2 Daire 3 Kuşadası /AYDIN Tel:
(0256) 618 44 77 (pbx) Faks: (0256) 618 44 91

Aydın - Nazilli

Altıntaş Mah. İstasyon Bulvarı No:19 Kat:4 Daire:12 Nazilli / AYDIN Tel: (0256) 314 15 98 (pbx)
Faks: (0256) 315 88 52

Bağdat Caddesi Private

Caddebostan Mah. Kantarcı Rıza Sk. Dış Kapı No:1 K:4 İç Kapı No:8 Kadıköy / İSTANBUL
Tel: (0216) 453 01 93 (pbx) Faks: (0216) 411 23 54

Balıkesir

Eski Kuyumcular Mah. Anafartalar Cad. Acarlar İş Merkezi Dış Kapı No : 23 İç Kapı No : 1
Karesi - BALIKESİR Tel: (0266) 999 12 40 (pbx) Faks:

Bandırma

Dere Mah. Ordu Cad. Kapı No:3 İç Kapı No:2 Bandırma/ BALIKESİR Tel: (0226) 999 10 75
(pbx) Faks:

Bodrum

Çırkan Mah. Atatürk Bul. No: 16 C - İç Kapı Muğla/ BODRUM Tel: (0252) 316 32 70 (pbx)
Faks: (0252) 316 92 70

Bursa

Fethiye Mah. Sanayi Cad., Corner Plus İş Merkezi No:263 Kat:2 D:22/26 Nilüfer/BURSA
Tel: (0224) 220 51 50 (pbx) Faks: (0224) 220 50 99

Bursa - Nilüfer

Oduluk Mah. Liman Cad. No:7 Nilüfer / BURSA Tel: (0224) 275 35 50 (pbx) Faks: (0224) 451
79 66

Çanakkale

Kemalpaşa Mah. Şair Ece Ayhan Meydanı Dış Kapı No: 22 Kat: 2 İç Kapı No:2 Merkez /
ÇANAKKALE Tel: (0286) 999 17 02 (pbx) Faks:

Çorlu

Zafer Mah. Cumhuriyet Bulvarı Dış Kapı No:9T1 İç Kapı No:114 Çorlu TEKİRDAĞ Tel: (0282)
888 96 20 (pbx) Faks:

Çorum - Merkez

Yavruturna Mah. 1. Maliye Sok. No: 1 Kat: 4 D: 22 Çorum Tel: (0364) 211 11 45 (pbx)
Faks: (0364) 201 05 63

Denizli - Merkez

Saraylar Mah. İkinci Ticari Yol Sok. No: 32 Kat: 4 DENİZLİ Tel: (0258) 263 80 15 (pbx) Faks:
(0258) 241 91 01

Edirne - Merkez

Sabuni Mah. Banka Aralığı Sok. Kardeşler İş Merkezi No:10/19 Merkez/EDİRNE Tel:
(0284) 212 25 30 (pbx) Faks: (0284) 213 37 78

Elazığ - Merkez

Yeni Mah. Gazi Cd. No: 28/3 ELAZIĞ Tel: (0424) 233 28 01 (pbx) Faks: (0424) 233 27 35

Eskişehir - Merkez

Akarbaşı Mah. Atatürk Bulvarı No : 77 A Odunpazarı / ESKİŞEHİR Tel: (0222) 230 09 08
(pbx) Faks: (0222) 220 37 02

Etiler Private

Etiler Mah. Yıldız Çiçeği Sok. No:11 Beşiktaş/İstanbul Tel: (0212) 999 50 11 (pbx) Faks:

Gaziantep

İncilli Pınar Mah. Nail Bilen Cad. Uğur Plaza Sitesi Uğur Plaza Blok No: 5 İç Kapı No: 35
Şehitkamil / Gaziantep Tel: (0342) 909 01 54 (pbx) Faks:

İstanbul - Ataşehir

Barbaros Mah. İhlamur Bulvarı Sarkaç Sok. Ağaoglu My Prestige No:1 D: 12-13 Ataşehir/
İSTANBUL Tel: (0216) 560 37 00 (pbx) Faks: (0216) 688 67 86

İstanbul - Bakırköy

Cevizlik Mah. Muhasebeci Sok. Neşe Han No: 1 Kat:3 Bakırköy/İSTANBUL Tel: (0212) 660
85 25 (pbx) Faks: (0212) 570 03 03

İstanbul - Kapalıçarşı

Kürkçüler Sk. No: 25 Eminönü/Kapalıçarşı/İSTANBUL Tel: (0212) 513 40 01 (pbx) Faks:
(0212) 527 16 86

İstanbul - Maltepe

Bağlarbaşı Mah. Bağdat Caddesi. Gedik İş Merkezi A Blok No: 414 Kat: 2 Daire: 22
İSTANBUL Tel: (0216) 399 00 42 (pbx) Faks: (0216) 399 18 17

İstanbul - Tophane

Necatibey Cad. Alipaşa Degirmen Sok. No: 24 34425 Tophane/Karaköy/ İSTANBUL Tel:
(0212) 251 60 06 (pbx) Faks: (0212) 293 49 03

İstanbul - Ümraniye

İnkılap Mah. Küçüksu Cad. Çeşminaz Sok. NO:2/7 Kat:3 Ümraniye Tel: (0216) 461 33 90
(pbx) Faks: (0216) 328 10 32

İzmir - Alsancak

Cumhuriyet Bulvarı Arpacıoğlu Apt. No:139 Kat:3 Alsancak İZMİR Tel: (0232) 465 10 20 (pbx)
Faks: (0232) 464 66 22

Karabük - Merkez

Bayır Mah. Menderes Cad. Çebioğlu Twin Towers B Blok Dış Kapı No :2 İç Kapı No : 107
Merkez / Karabük Tel: (0370) 502 15 90 (pbx) Faks: (0370) 502 15 93

Kayseri

Hunat Mah. Postalar Geçidi Sok. No:1 / 206 Tel: (0352) 221 36 29 (pbx) Faks: (0352) 221 48
27

Kocaeli - Gebze

Hacı Halil Mah. Hükümet Cad. No: 95 Gebze/KOCAELİ Tel: (0262) 642 34 00 (pbx) Faks:
(0262) 641 82 01

Kocaeli - İzmit Şubesi

Körfez Mahallesi Ankara Karayolu Cad. Dış Kapı No : 123/ 2 İç Kapı No : 9 İzmit / Kocaeli Tel:
(0262) 999 18 14 (pbx) Faks: (0216) 377 11 36

Konya - Selçuklu

Beyazıt Mahallesi, Hüsnü Aşk Sok. Bezirci İş Merkezi Kat:4 D:403 Selçuklu / KONYA Tel:
(0332) 238 59 60 (pbx) Faks: (0332) 238 59 75

Malatya - Battalgazi

Büyük Hüseyin Bey Mah. Atatürk Cad. Anadolu İş Merkezi K: 3 No: 23 D: 9-10-11 Battalgazi /
MALATYA Tel: (0422) 325 62 67 (pbx) Faks: (0422) 322 23 72

Manisa - Merkez

Anafartalar Mah. Mustafa Kemal Paşa Cad. Kamil Menteş Apt. No: 34/1 MANISA Tel:
(0236) 239 42 98 (pbx) Faks: (0236) 239 43 02

Mersin - Akdeniz

Mahmudiye Mah. Atatürk Cad. Adil Kanun İş Hanı Kat: 2 Akdeniz / MERSİN Tel: (0324) 238 18
18 (pbx) Faks: (0324) 231 22 52

Muğla - Fethiye

Babataşı Mah. 774. Sok. No.2 Fethiye / Muğla Tel: (0252) 612 07 60 (pbx) Faks: (0252)
612 36 46

Sakarya - Adapazarı

Tiğçılar Mah. Yenicami Sok. Dış Kapı No:5 İç Kapı No: 201 Adapazarı- Sakarya Tel: (0264)
279 83 89 (pbx) Faks: (0264) 281 03 88

Samsun - İlkadım

Kale Mah. Kaptanağa Sok. No: 18/41 Mecit Turan İş Merkezi İlkadım- Samsun Tel: (0362)
431 63 43 (pbx) Faks: (0362) 431 33 89

Trabzon - Ortahisar

Kemer kaya Mah. K.Maraş Cad. Ticaret Mektep Sk. Ustaömeroğlu İş Merkezi No: 9/9
Ortahisar/TRABZON Tel: (0462) 326 09 97 (pbx) Faks: (0462) 326 38 67

Uşak - Merkez

İsmetpaşa Cad. No: 63 K: 2 Mavi Plaza UŞAK Tel: (0276) 227 27 44 (pbx) Faks: (0276)
227 27 37

Zonguldak - Ereğli

Müftü Mahallesi Süheyla Erel Sokak. No:2/1 Ay City İş Merkezi 7. Kat Ofis No:85 Karadeniz
Ereğli / ZONGULDAK Tel: (0372) 329 10 00 (pbx) Faks: (0372) 316 66 30