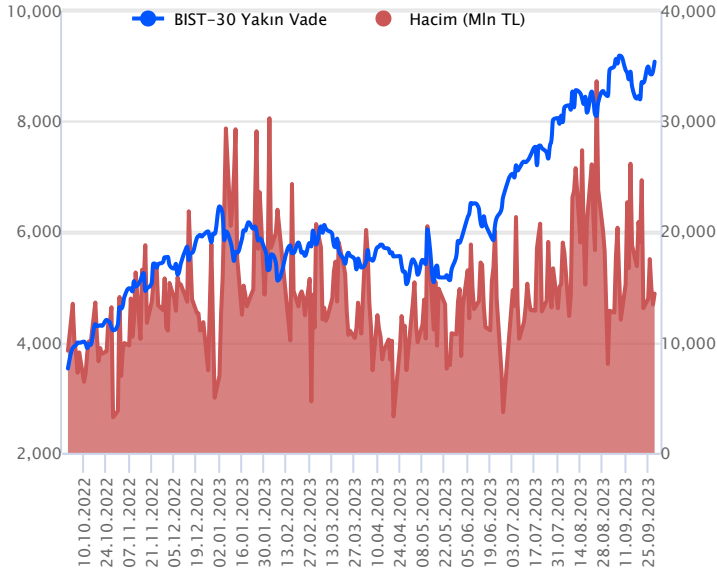


Sözleşme Kodu	Vade Ayı	Uzlaşma Fiyatı	Önceki Uzlaşma Fiyatı	Değişim	Değişim Puan	Gün İçi Yüksek	Gün İçi Düşük	İşlem Miktarı	İşlem Hacim	Açık Pozisyon	Açık Pozisyon Değişimi	Vadeye Kalan Gün Sayısı	Takasbank Başlangıç Teminatı %
<b>ENDEKS KONTRATLARI</b>													
F_XU0301023	31.10.2023	9,078.75	8,883.00	2.20 %	195.75	9,149.00	8,909.25	159,274.00	14,403,668,312.50	234,544.00	-127.00	32	16
F_XU0301223	29.12.2023	9,513.25	9,319.50	2.08 %	193.75	9,575.75	9,310.25	1,522.00	144,196,185.00	4,672.00	382.00	91	16

## BIST 30 Yakın Vadeli Kontratı



Güne pozitif başlangıç yapan Ekim vadeli sözleşme, gün boyu güçlü görünümünü korudu ve seans sonunda gelen kar satışlarına rağmen 9.000 direnci üstünde kapattı. 8.909,25 ile 9.149 seviyeleri arasında işlem gören sözleşme % 2,09 yükselişle 9.078,75 uzlaşma fiyatından kapandı. Akşam seansında yatay hareketin görüldüğü sözleşme uzlaşma fiyatına yakın 9.075,50 puandan kapattı. Piyasalar tarafından beklenen S&P, Türkiye'nin kredi notunu sabit bırakırken kredi görünümünü beklentilere paralel negatiften durağana yükseltti. Yurtdışı tarafında ABD borsaları karışık kapatırken bu sabah vadeli alıcılı seyir izliyor. Asya piyasalarında karışık seyir hakim ve Avrupa borsalarının güne alıcılı başlaması bekleniyor. Ekim vadeli sözleşmesinin volatil bir açılış yapmasını bekliyoruz.

Sözleşmede gün içi 9.000 seviyesini destek olarak takip edeceğiz. Destek bölgesi üstünde yükselişlerde 9.145 ilk güçlü direnç olup yukarı yönde kırılması durumunda 9.210 ve 9.289 zirvesi takip edilebilir. Geri çekilmelerde 9.000 seviyesinin aşağı kırılması ile satışların ivme kazanması beklenebilir ve 8.900 seviyesi hedef haline gelebilir.

## Endeks - 30 Yakın Vade Aracı Kurum Dağılımı Günlük Değişim

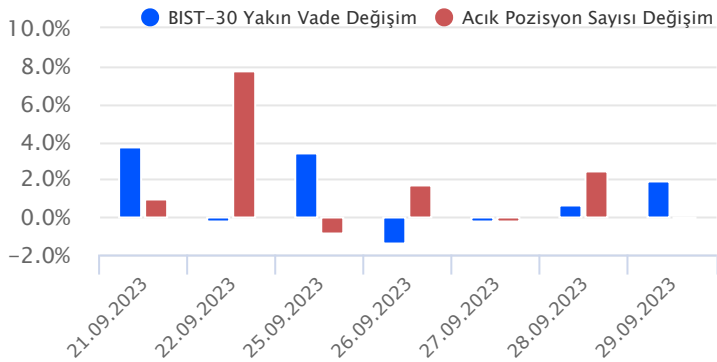
Long			Short		
Kurum	Net Lot	Pay (%)	Kurum	Net Lot	Pay (%)
HSBC Yatırım	7.363	38	Garanti BBVA	6.997	36
İş Yatırım	2.455	13	Deniz Yatırım	4.887	25
Yapı Kredi Yatırım	1.970	10	Global Menkul	1.559	8
Phillip Capital	1.588	8	Ak Yatırım	1.118	6
Tacirler Yatırım	1.152	6	Bank of America	823	4
Diğer	4.778	25	Diğer	3.922	20

İlk 5 Kurum Satım Ağırlıklı

## Endeks - 30 Yakın Vade Aracı Kurum Dağılımı Tüm Vade

Long			Short		
Kurum	Net Lot	Pay (%)	Kurum	Net Lot	Pay (%)
Teb Yatırım	75.250	56	Bank of America	28.005	21
Yapı Kredi Yatırım	30.850	23	İş Yatırım	21.837	16
Halk Yatırım	12.619	10	HSBC Yatırım	16.877	13
Ziraat Yatırım	5.788	4	Ak Yatırım	12.409	9
Tacirler Yatırım	2.469	2	Garanti BBVA	11.925	9
Diğer	6.435	5	Diğer	42.410	32

İlk 5 Kurum Alım Ağırlıklı

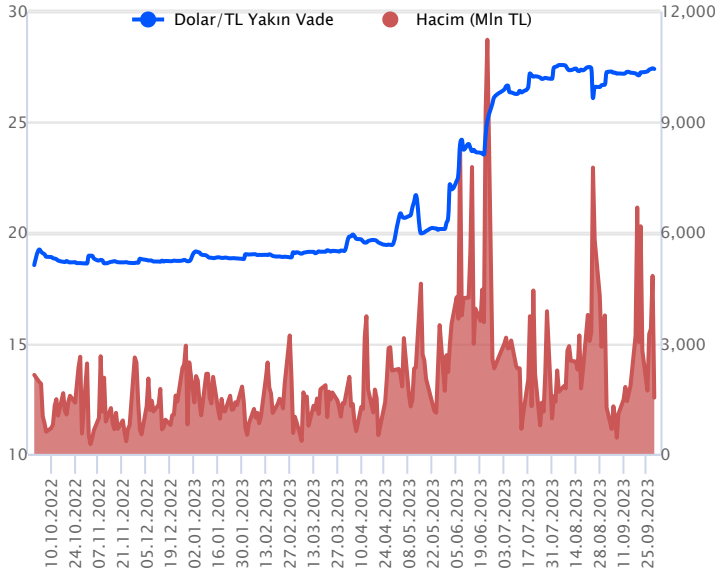


## Fiyat (%) Açık Pozisyon (%) Yorum

Artış	Artış	Yükselişin devamlılığı için sinyal olarak kabul edilebilir.
Artış	Azalış	Yükselişin desteklenmediğini gösterir.
Azalış	Artış	Düşüşlerin devamlılığı için sinyal olarak kabul edilebilir.
Azalış	Azalış	Düşüşlerin desteklenmediğini gösterir.

Sözleşme Kodu	Vade Ayı	Uzlaşma Fiyatı	Önceki Uzlaşma Fiyatı	Değişim	Değişim Puan	Gün İçi Yüksek	Gün İçi Düşük	İşlem Miktarı	İşlem Hacim	Açık Pozisyon	Açık Pozisyon Değişimi	Vadeye Kalan Gün Sayısı	Takasbank Başlangıç Teminatı %
<b>DÖVİZ KONTRATLARI</b>													
F_EURTRY0923	29.09.2023	29.0567	28.9391	0.41 %	0.12	29.0568	28.9999	2,408	69,959,032	3,592	-2,156	0	16
F_EURTRY1023	31.10.2023	29.9299	29.8711	0.20 %	0.06	29.9888	29.8950	624	18,684,832	11,132	40	32	16
F_EURUSD0923	29.09.2023	1.0604	1.0567	0.35 %	0.00	1.0608	1.0583	28,524	827,676,861	26,754	-8,162	0	4
F_EURUSD1023	31.10.2023	1.0610	1.0597	0.12 %	0.00	1.0650	1.0605	33,319	970,052,421	45,404	20,253	32	4
F_USDTRY0923	29.09.2023	27.4014	27.4413	-0.15 %	-0.04	27.5000	27.3711	55,665	1,525,014,196	302,314	-22,497	0	15
F_USDTRY1023	31.10.2023	28.2562	28.2579	-0.01 %	0.00	28.2800	28.1700	142,606	4,023,536,764	1,375,766	84,522	32	15

## Dolar/TL Yakın Vadeli Kontratı



Ekim vadeli Dolar/TL sözleşmesi cuma günü 28,1700 ile 28,2800 seviyeleri arasında dalgalanarak günü 28,2562 uzlaşma fiyatından tamamladı. S&P, Türkiye'nin kredi notunu 'B' olarak teyit ederken, not görünümünü ise 'negatif'ten 'durağan'a yükseltti. Yurt içerisinde dış ticaret dengesi ağustosta 8,66 milyar dolar açık verdi. Ocak – Ağustos dönemi dış ticaret açığı ise 82,3 milyar dolar oldu. ABD tarafında Fed'in favori enflasyon göstergesi olarak takip ettiği çekirdek PCE eylülde aylık yüzde 0,1 artış kaydederek beklentilerin altında artışa işaret etti. Yıllık artış ise beklentiler dahilinde yüzde 3,9 olarak gerçekleşti. Diğer taraftan ülkede Michigan tüketici güveni eylülde 68,1 ile bir önceki aya göre 1,4 puan gerilese de beklentilerin üzerinde kaldı. Geçen hafta spot kurda kademeli yükseliş eğilimleri görülürken, dolar endeksinde de haftalık yükseliş eğilimleri devam etti. Dolar/TL spot kuru, bu sabah saat 08:20 itibarıyla 27,47'li seviyelerden işlem görüyor. Dolar endeksi 106,26 civarında hareket ediyor. ABD 10 yıllık tahvil faizi ise yüzde 4,61 civarında bulunuyor. Bugün yurt içerisinde ve ABD'de imalat PMI verileri takip edilecek.

## Dolar/TL Yakın Vade Aracı Kurum Dağılımı Günlük Değişim

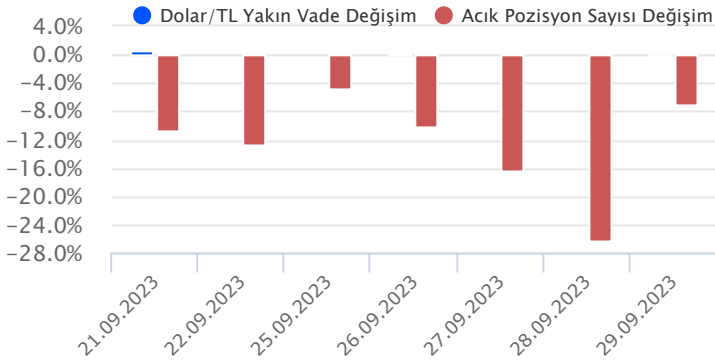
Long			Short		
Kurum	Net Lot	Pay (%)	Kurum	Net Lot	Pay (%)
Garanti BBVA	19.681	23	Deniz Yatırım	24.958	29
Yapı Kredi Yatırım	19.360	23	İş Bankası	11.200	13
Deniz Yatırım	8.720	10	Akbank	11.107	13
Bank of America	6.476	8	Teb Yatırım	10.601	12
Halk Yatırım	5.523	6	Fibabank	6.210	7
Diğer	25.990	30	Diğer	21.674	25

İlk 5 Kurum Satım Ağırlıklı

## Dolar/TL Yakın Vade Aracı Kurum Dağılımı Tüm Vade

Long			Short		
Kurum	Net Lot	Pay (%)	Kurum	Net Lot	Pay (%)
Ak Yatırım	361.772	30	Akbank	632.400	53
Yapı Kredi Yatırım	176.509	15	Teb Yatırım	258.740	22
İş Yatırım	134.340	11	Finansbank	64.068	5
Bank of America	115.342	10	Yapı ve Kredi	58.452	5
Oyak Yatırım	86.152	7	Burgan Yatırım	39.993	3
Diğer	315.184	27	Diğer	135.646	11

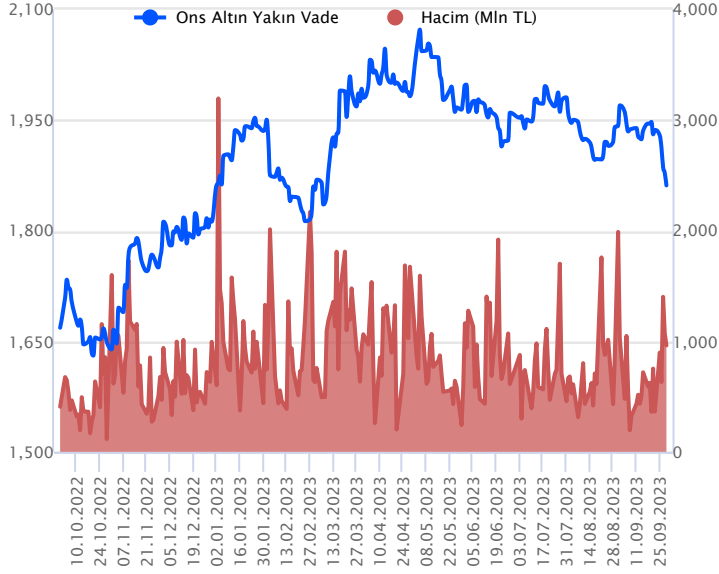
İlk 5 Kurum Satım Ağırlıklı



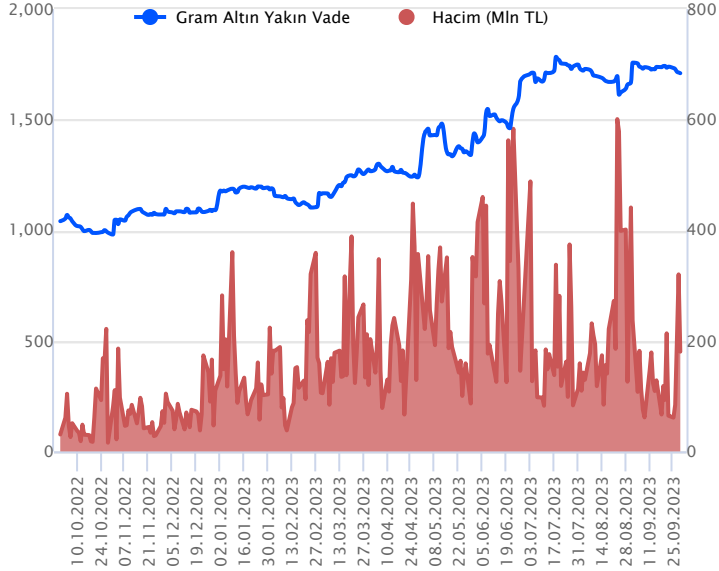
## Fiyat (%) Açık Pozisyon (%) Yorum

Artış	Artış	Yükselişin devamlılığı için sinyal olarak kabul edilebilir.
Artış	Azalış	Yükselişin desteklenmediğini gösterir.
Azalış	Artış	Düşüşlerin devamlılığı için sinyal olarak kabul edilebilir.
Azalış	Azalış	Düşüşlerin desteklenmediğini gösterir.

Sözleşme Kodu	Vade Ayı	Uzlaşma Fiyatı	Önceki Uzlaşma Fiyatı	Değişim	Değişim Puan	Gün İçi Yüksek	Gün İçi Düşük	İşlem Miktarı	İşlem Hacim	Açık Pozisyon	Açık Pozisyon Değişimi	Vadeye Kalan Gün Sayısı	Takasbank Başlangıç Teminatı %
<b>ALTIN KONTRATLARI</b>													
F_XAUTRYM1023	31.10.2023	1,702.490	1,711.290	-0.51 %	-8.80	1,716.490	1,700.170	105,466	180,294,862	1,207,516	-545	32	15
F_XAUTRYM1223	29.12.2023	1,822.880	1,825.700	-0.15 %	-2.82	1,832.960	1,818.150	12,521	22,860,666	114,988	1,278	91	15
F_XAUUSD1023	31.10.2023	1,870.500	1,876.650	-0.33 %	-6.15	1,891.400	1,859.700	18,665	961,538,874	64,440	5,050	32	8
F_XAUUSD1223	29.12.2023	1,890.600	1,895.650	-0.27 %	-5.05	1,911.000	1,877.400	4,031	209,678,728	8,525	770	91	8

**ONS ALTIN Yakın Vadeli Kontratı**

Güne yükselişle başlayan ve gün içi tepki hareketinin güç kazandığı sözleşme seans sonuna doğru gelen satışlarla negatif bölgede kapanış gerçekleştirdi. Ekim vadeli ons altın sözleşmesi 1859,70 \$ ile 1891,40 \$ arasında işlem görerek günü % 0,33 kayıpla 1870,50 \$ uzlaşma fiyatından kapattı. Spot piyasada saat 8:00 itibarıyla ons altın 1843 \$ bölgesinde işlem görüyor. Cuma günkü stratejimizde belirttiğimiz 1858 \$ desteğine kadar geri çekilen sözleşmede 1892 \$ altında baskının devamı beklenebilir ve 1843 \$-1831 \$ seviyeleri aşağı yönlü hedeflenebilir. Olası yükselişlerde 1892 \$ direncinin yukarı yönde kırılması durumunda 1873 \$ stoplu 1915\$-1925\$ bölgesi hedeflenebilir. Sözleşmede olası oynaklığa karşı yatırımcıların aktif bir kar al /zarar durudur seviyesi belirleyerek hareket etmeleri daha sağlıklı olabilir.

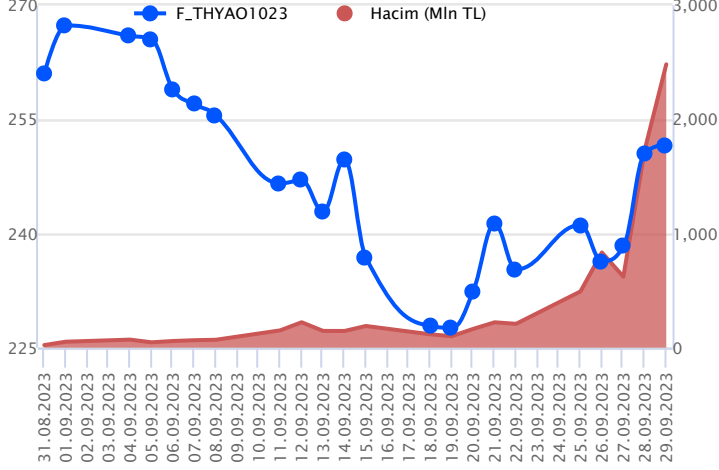
**GRAM ALTIN Yakın Vadeli Kontratı**

Ekim vadeli gram altın sözleşmesi 1700,17 TL ile 1716,49 TL arasında aşağı yönlü hareket ederek günü % 0,52 düşükle 1702,49 TL uzlaşma fiyatından tamamladı. Spot piyasada saat 8:00 itibarıyla gram altın 1628 TL, ons altın 1843 \$ ve Dolar /TL kuru 27,46 TL seviyelerinde bulunuyor. Sözleşmede olası oynaklığa karşı yatırımcıların aktif bir kar al /zarar durudur seviyesi belirleyerek hareket etmeleri daha sağlıklı olabilir.

Sözleşme	Vade Ayı	Son Uzlaşma	Önceki Uzlaşma	Değişim %	Günün Düşüğü	Günün Yükselişi	İşlem Adedi	İşlem Hacmi
<b>PAY VADELİ SÖZLEŞMELERİNDE EN FAZLA İŞLEM GÖRENLER</b>								
F_THYAO1023	31.10.2023	251.690	250.500	0.5 %	249.320	257.540	97,793	2,483,250,234
F_ISCTR1023	31.10.2023	26.720	26.240	1.8 %	26.240	27.370	584,281	1,575,646,591
F_AKBNK1023	31.10.2023	34.600	33.070	4.6 %	33.150	35.400	448,469	1,542,703,944

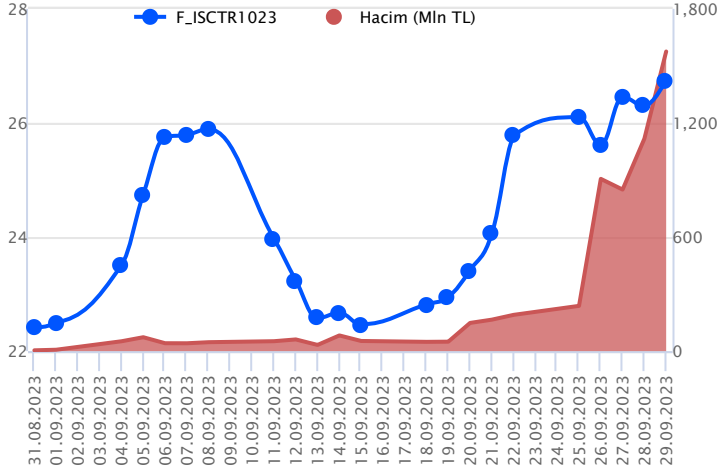
Pay vadeli sözleşmeleri, düşük teminatlarla yüksek tutarlı pozisyonlar almayı mümkün kılar. Pay vadeli sözleşmeleri ile ilgili daha detaylı bilgi almak için Gedik Yatırım VİOP Departmanı ile iletişime geçebilirsiniz.

### F\_THYAO1023 Vadeli Kontratı



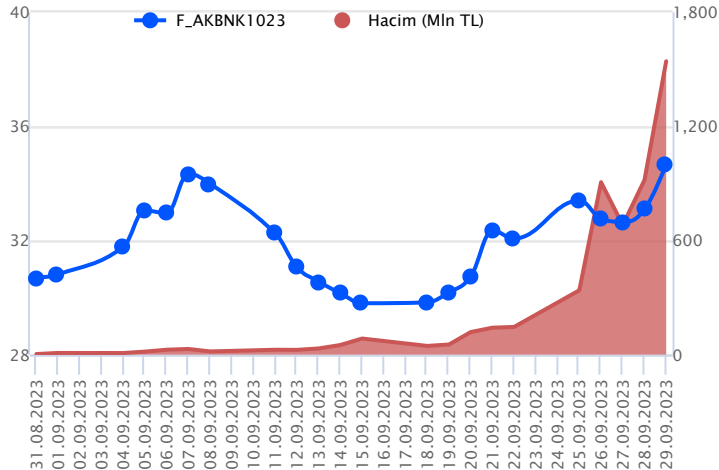
Endekste volatilité yüksek kalmaya devam ederken, Ekim vadeli THYAO sözleşmesi haftanın son işlem günü 249,32 TL – 257,54 TL seviyeleri arasında dalgalanarak günü 251,69 TL uzlaşma fiyatından tamamladı. Geçen hafta kayıpların bir kısmının geri alındığı sözleşmede yatay trendde öne çıkan 252,82 TL seviyesinin üzerinde tutunmanın devamında 257,54 TL izlenen ilk ara direnç seviyesidir. Bu seviyenin üzerinde 259,70 TL ve 262,00 TL öne çıkan diğer direnç noktalarıdır. Ancak sözleşmede 250,00 TL altına fiyatlamamanın sarkması halinde baskı artış kaydedeceğinden 244,65 TL – 242,62 TL ve 240,00 TL gündeme gelecek desteklerdir. Piyasa genelinde yaşanan yüksek volatilité nedeniyle alınacak pozisyonlarda temkinli olunması aktif bir stop-loss stratejisine bağlı kalınması faydalı olacaktır.

### F\_ISCTR1023 Vadeli Kontratı



Bankacılık endeksi %3'e yakın kazançla günü tamamlarken, Ekim vadeli ISCTR sözleşmesi gün içinde 26,24 TL – 27,37 TL seviyeleri arasında dalgalanarak son işlem gününü %1,94'lik kazançla 26,72 TL uzlaşma fiyatından tamamladı. Son işlem günü alımların ön plana çıktığı sözleşmede yükselişlerde ilk etapta 27,35 TL izlenen ilk direnç konumunda bulunurken, devamında 27,65 TL - 27,85 TL ve 28,05 TL pivot seviyeleri olarak öne çıkmaktadır. Sözleşmede kar realizasyonlarının etkili olması durumunda 5 günlük ortalamanın bulunduğu 26,12 TL – 25,80 TL ve 25,64 TL takip edilebilir. 26,12 TL desteğinin altında baskının artış kaydedeceğini değerlendirirken, 27,35 TL seviyesi üzerinde yükselişin ivme kazanacağı görüşündeyiz. Yaşanan yüksek volatilité nedeniyle alınacak pozisyonlarda temkinli olunması aktif bir stop-loss stratejisine bağlı kalınması faydalı olacaktır.

### F\_AKBNK1023 Vadeli Kontratı



Ekim vadeli AKBNK pay sözleşmesi cuma günü 33,15 TL ile 35,40 TL seviyeleri arasında dalgalanarak günü yüzde 4,63'lük yükselişle 34,60 TL uzlaşma fiyatından tamamladı. Cuma günü bankacılık endeksinde alımlar yüzde 2,94 seviyesinde gerçekleşirken, BIST 30 endeksi ise günü yüzde 1,37'lik artışla tamamladı. S&P kararı öncesi güçlü görünüm bankacılık endeksinde etkili oldu. Yeni haftaya başlarken sözleşmede güçlü görünümün devamı durumunda 34,97 TL seviyesi direnç olarak takip edilebilir. Bu seviye üzerindeki fiyatlamalarda 35,40 TL – 35,55 TL aralığı önemli direnç bölgesi konumunda olup, bu aralık üzerinde kalıcılık sağlanması durumunda 36,61 TL seviyesi direnç noktası olarak gündeme gelebilir. Aşağı tarafta ise 34,36 TL seviyesi destek olup, bu seviye altındaki fiyatlamalarda 34,01 TL ve 33,81 TL seviyeleri destek noktaları olarak izlenebilir.

## Dayanak Varlıkların Teknik Gösterge Görünümleri

## 20 Gün Ortalama/Fiyat Kesişmesi (YUKARI)

ARCLK  
KARSN  
KOZAA  
SAHOL  
ALARK

## Güç Göstergeleri Olumlu

ISCTR  
SKBNK  
YKBNK

RSI ve Momentum göstergelerine göre olumlu olanlar

## 50 Gün Ortalama/Fiyat Kesişmesi (YUKARI)

KOZAL  
HEKTS  
TCELL  
TTKOM

## MACD

KARSN	ZAYIF AL
KCHOL	ZAYIF AL
TKFEN	ZAYIF AL
XU030	ZAYIF AL

## 20/50 Gün Ortalama Kesişmesi (YUKARI)

Bu şartları sağlayan dayanak varlık bulunmamaktadır.

## Para Girişi Olan Dayanak Varlıklar

	Kapanış	İşlem Hacmi (Mln TL)
XU030	8,797.40	103,912.01683
XSD25	10,125.63	56,150.57680
XLBNK	7,720.13	25,884.47274
YKBNK	18.46	6,522.40605
KOZAL	28.78	5,812.89150

## Yüksek Hacimliler

	İşlem Hacmi (Mln TL)
XU030	103,912.02
XSD25	56,150.58
X10XB	46,899.00
XLBNK	25,884.47
THYAO	12,939.95

## 20 Gün Ortalama/Fiyat Kesişmesi (AŞAĞI)

## Güç Göstergeleri Zayıf

TCELL  
SOKM  
TTKOM  
EKGYO

RSI ve Momentum göstergelerine göre zayıf olanlar

## 50 Gün Ortalama/Fiyat Kesişmesi (AŞAĞI)

## Göstergeleri Dipte Olanlar

XAU/USD  
SOKM  
MGROS

CCI, RSI, Stochastics, Williams' %R, MFI ve DX göstergelerinin ortalaması en düşük olanlar

## 20/50 Gün Ortalama Kesişmesi (AŞAĞI)

Bu şartları sağlayan dayanak varlık bulunmamaktadır.

## Para Çıkışı Olan Dayanak Varlıklar

	Kapanış	İşlem Hacmi (Mln TL)
Bu şartları sağlayan dayanak varlık bulunmamaktadır.		

## Dayanak Varlıkların Teknik Gösterge Konumları

Kod	5 Günlük H.O	10 Günlük H.O	20 Günlük H.O	50 Günlük H.O	RSI	StochS	MACD	CCI
AEFES	ALIM	ALIM	ALIM	ALIM	ALIM	ALIM	SATIM	ALIM
AKBNK	ALIM	ALIM	ALIM	ALIM	ALIM	SATIM	ALIM	ALIM
AKSEN	ALIM	ALIM	ALIM	ALIM	ALIM	ALIM	ALIM	ALIM
ALARK	ALIM	ALIM	ALIM	ALIM	ALIM	SATIM	SATIM	ALIM
ARCLK	ALIM	ALIM	ALIM	ALIM	ALIM	SATIM	SATIM	ALIM
ASELS	ALIM	ALIM	ALIM	ALIM	ALIM	ALIM	SATIM	ALIM
ASTOR	SATIM	SATIM	SATIM	ALIM	SATIM	ALIM	SATIM	SATIM
BIMAS	ALIM	ALIM	ALIM	ALIM	ALIM	ALIM	SATIM	ALIM
CNH/TRY	ALIM	ALIM	ALIM	ALIM	ALIM	SATIM	ALIM	ALIM
DOHOL	ALIM	ALIM	SATIM	ALIM	ALIM	ALIM	SATIM	ALIM
ECILC	ALIM	ALIM	ALIM	ALIM	ALIM	ALIM	SATIM	ALIM
EKGYO	ALIM	SATIM	SATIM	SATIM	ALIM	ALIM	SATIM	ALIM
ENJSA	SATIM	ALIM	ALIM	ALIM	SATIM	ALIM	SATIM	SATIM
ENKAI	ALIM	ALIM	ALIM	ALIM	ALIM	ALIM	SATIM	ALIM
EREGL	ALIM	ALIM	ALIM	ALIM	ALIM	ALIM	SATIM	ALIM
EUR/TRY	ALIM	ALIM	ALIM	ALIM	ALIM	SATIM	ALIM	ALIM
EUR/USD	SATIM	SATIM	SATIM	SATIM	ALIM	SATIM	SATIM	ALIM
FROTO	ALIM	SATIM	SATIM	SATIM	ALIM	ALIM	SATIM	ALIM
GARAN	ALIM	ALIM	ALIM	ALIM	ALIM	SATIM	SATIM	ALIM
GBP/USD	SATIM	SATIM	SATIM	SATIM	ALIM	SATIM	SATIM	ALIM
GUBRF	ALIM	ALIM	ALIM	ALIM	SATIM	ALIM	ALIM	SATIM
HALKB	ALIM	ALIM	ALIM	ALIM	ALIM	ALIM	SATIM	ALIM
HEKTS	ALIM	ALIM	ALIM	ALIM	ALIM	SATIM	ALIM	ALIM
ISCTR	ALIM	ALIM	ALIM	ALIM	ALIM	SATIM	ALIM	SATIM
ISGYO	ALIM	ALIM	ALIM	ALIM	SATIM	ALIM	ALIM	SATIM
KARSN	ALIM	ALIM	ALIM	ALIM	ALIM	ALIM	ALIM	ALIM
KCHOL	ALIM	ALIM	ALIM	ALIM	ALIM	SATIM	ALIM	ALIM
KOZAA	ALIM	ALIM	ALIM	ALIM	ALIM	SATIM	SATIM	ALIM
KOZAL	ALIM	ALIM	ALIM	ALIM	ALIM	ALIM	SATIM	ALIM
KRDMD	ALIM	ALIM	ALIM	ALIM	ALIM	ALIM	ALIM	SATIM
MGROS	SATIM	SATIM	SATIM	ALIM	SATIM	ALIM	SATIM	SATIM
ODAS	ALIM	ALIM	ALIM	ALIM	ALIM	ALIM	ALIM	ALIM
OYAKC	ALIM	ALIM	ALIM	ALIM	SATIM	ALIM	ALIM	SATIM
PETKM	SATIM	SATIM	ALIM	ALIM	SATIM	ALIM	SATIM	ALIM
PGSUS	ALIM	ALIM	ALIM	ALIM	ALIM	SATIM	ALIM	ALIM
RUB/TRY	SATIM	SATIM	SATIM	SATIM	SATIM	ALIM	ALIM	SATIM
SAHOL	ALIM	ALIM	ALIM	ALIM	ALIM	ALIM	SATIM	ALIM
SASA	ALIM	ALIM	SATIM	SATIM	ALIM	ALIM	ALIM	ALIM
SISE	ALIM	ALIM	ALIM	ALIM	ALIM	ALIM	SATIM	ALIM
SKBNK	ALIM	ALIM	ALIM	ALIM	SATIM	ALIM	ALIM	SATIM
SOKM	SATIM	SATIM	SATIM	ALIM	SATIM	ALIM	SATIM	SATIM
TAVHL	ALIM	ALIM	ALIM	ALIM	ALIM	SATIM	ALIM	ALIM
TCELL	ALIM	SATIM	SATIM	ALIM	ALIM	SATIM	SATIM	ALIM
THYAO	ALIM	ALIM	ALIM	ALIM	ALIM	SATIM	ALIM	ALIM
TKFEN	ALIM	ALIM	ALIM	ALIM	ALIM	SATIM	ALIM	ALIM
TOASO	ALIM	ALIM	ALIM	ALIM	ALIM	ALIM	ALIM	ALIM
TSKB	ALIM	ALIM	ALIM	ALIM	SATIM	ALIM	ALIM	SATIM
TTKOM	ALIM	SATIM	SATIM	ALIM	ALIM	ALIM	SATIM	ALIM
TUPRS	ALIM	ALIM	ALIM	ALIM	ALIM	ALIM	ALIM	SATIM
USD/TRY	ALIM	ALIM	ALIM	ALIM	ALIM	SATIM	ALIM	ALIM
VAKBN	ALIM	ALIM	ALIM	ALIM	ALIM	ALIM	SATIM	ALIM
VESTL	ALIM	ALIM	ALIM	ALIM	ALIM	ALIM	SATIM	ALIM
X10XB	ALIM	ALIM	ALIM	ALIM	ALIM	ALIM	ALIM	SATIM
XAU/TRY	SATIM	SATIM	SATIM	ALIM	SATIM	ALIM	SATIM	SATIM
XAU/USD	SATIM	SATIM	SATIM	SATIM	SATIM	ALIM	SATIM	SATIM
XLBNK	ALIM	ALIM	ALIM	ALIM	ALIM	SATIM	ALIM	ALIM
XSD25	ALIM	ALIM	ALIM	ALIM	ALIM	ALIM	SATIM	ALIM
XU030	ALIM	ALIM	ALIM	ALIM	ALIM	ALIM	ALIM	ALIM
YKBNK	ALIM	ALIM	ALIM	ALIM	ALIM	SATIM	ALIM	ALIM

Kod	Destek 3	Destek 2	Destek 1	Kapanış	Pivot	Direnç 1	Direnç 2	Direnç 3
<b>DESTEKLER</b>				<b>DİRENÇLER</b>				
F_AEFES1023	100.64	102.88	105.97	<b>109.06</b>	<b>108.21</b>	111.30	113.54	116.63
F_AEFES1123	105.80	107.90	110.54	<b>113.18</b>	<b>112.64</b>	115.28	117.38	120.02
F_AKBNK1023	31.16	32.15	33.41	<b>34.66</b>	<b>34.40</b>	35.66	36.65	37.91
F_AKBNK1123	31.78	32.90	34.24	<b>35.59</b>	<b>35.36</b>	36.70	37.82	39.16
F_AKSEN1023	39.92	40.55	41.62	<b>42.69</b>	<b>42.25</b>	43.32	43.95	45.02
F_AKSEN1123	41.62	42.27	43.14	<b>44.00</b>	<b>43.79</b>	44.66	45.31	46.18
F_ALARK1023	119.22	121.59	125.04	<b>128.49</b>	<b>127.41</b>	130.86	133.23	136.68
F_ALARK1123	125.54	127.16	130.42	<b>133.67</b>	<b>132.04</b>	135.30	136.92	140.18
F_ARCLK1023	144.38	149.61	159.45	<b>169.30</b>	<b>164.68</b>	174.52	179.75	189.59
F_ARCLK1123	152.91	156.96	165.04	<b>173.13</b>	<b>169.09</b>	177.17	181.22	189.30
F_ASELS1023N1	40.58	41.07	41.67	<b>42.27</b>	<b>42.16</b>	42.76	43.25	43.85
F_ASELS1123	40.42	41.70	42.45	<b>43.21</b>	<b>43.73</b>	44.48	45.76	46.51
F_ASTOR1023	132.14	134.07	135.58	<b>137.09</b>	<b>137.51</b>	139.02	140.95	142.46
F_ASTOR1123	135.08	136.73	138.44	<b>140.16</b>	<b>140.09</b>	141.80	143.45	145.16
F_BIMAS1023	268.25	272.16	277.68	<b>283.20</b>	<b>281.59</b>	287.11	291.02	296.54
F_BIMAS1123	286.95	288.48	290.05	<b>291.63</b>	<b>291.58</b>	293.15	294.68	296.25
F_CNHTRY1023	3.81	3.81	3.81	<b>3.81</b>	<b>3.81</b>	3.81	3.81	3.81
F_CNHTRY1223	4.04	4.05	4.05	<b>4.05</b>	<b>4.05</b>	4.05	4.05	4.05
F_DOHOL1023	13.33	13.49	13.65	<b>13.81</b>	<b>13.81</b>	13.97	14.13	14.29
F_DOHOL1123	13.39	13.71	13.98	<b>14.24</b>	<b>14.30</b>	14.57	14.89	15.16
F_ECILC1023	54.39	55.06	56.27	<b>57.49</b>	<b>56.94</b>	58.15	58.82	60.03
F_ECILC1123	56.83	57.35	58.37	<b>59.40</b>	<b>58.89</b>	59.91	60.43	61.45
F_EKGYO1023	8.08	8.16	8.27	<b>8.39</b>	<b>8.35</b>	8.46	8.54	8.65
F_EKGYO1123	8.37	8.45	8.58	<b>8.71</b>	<b>8.66</b>	8.79	8.87	9.00
F_ENJSA1023	51.64	52.36	53.05	<b>53.75</b>	<b>53.77</b>	54.46	55.18	55.87
F_ENJSA1123	52.32	53.61	54.27	<b>54.92</b>	<b>55.56</b>	56.22	57.51	58.17
F_ENKAI1023	35.02	35.26	35.70	<b>36.14</b>	<b>35.94</b>	36.38	36.62	37.06
F_ENKAI1123	36.13	36.42	36.73	<b>37.05</b>	<b>37.02</b>	37.33	37.62	37.93
F_EREGL1023	45.03	45.47	45.81	<b>46.14</b>	<b>46.25</b>	46.59	47.03	47.37
F_EREGL1123	46.75	47.15	47.42	<b>47.69</b>	<b>47.82</b>	48.09	48.49	48.76
F_EURTRY1023	29.81	29.85	29.90	<b>29.95</b>	<b>29.94</b>	29.99	30.04	30.09
F_EURTRY1223	30.53	30.78	31.28	<b>31.79</b>	<b>31.54</b>	32.04	32.29	32.79
F_EURUSD1023	1.05	1.06	1.06	<b>1.06</b>	<b>1.06</b>	1.06	1.07	1.07
F_EURUSD1223	1.06	1.06	1.06	<b>1.06</b>	<b>1.06</b>	1.07	1.07	1.07
F_FROTO1023	838.23	847.49	860.35	<b>873.21</b>	<b>869.61</b>	882.47	891.73	904.59
F_FROTO1123	871.33	878.67	893.33	<b>908.00</b>	<b>900.67</b>	915.33	922.67	937.33
F_GARAN1023	49.31	50.97	53.13	<b>55.29</b>	<b>54.79</b>	56.95	58.61	60.77
F_GARAN1123	51.89	53.34	54.92	<b>56.50</b>	<b>56.37</b>	57.95	59.40	60.98
F_GBPUSD1023	1.21	1.22	1.22	<b>1.22</b>	<b>1.22</b>	1.23	1.23	1.23
F_GBPUSD1223	1.22	1.23	1.23	<b>1.24</b>	<b>1.24</b>	1.24	1.25	1.25
F_GUBRF1023	357.42	363.77	368.83	<b>373.90</b>	<b>375.18</b>	380.24	386.59	391.65
F_GUBRF1123	367.71	376.36	381.58	<b>386.81</b>	<b>390.23</b>	395.45	404.10	409.32
F_HALKB1023	15.40	15.64	15.93	<b>16.21</b>	<b>16.17</b>	16.46	16.70	16.99
F_HALKB1123	16.17	16.37	16.52	<b>16.68</b>	<b>16.72</b>	16.87	17.07	17.22
F_HEKTS1023	25.72	26.31	27.10	<b>27.90</b>	<b>27.69</b>	28.48	29.07	29.86
F_HEKTS1123	26.57	27.08	27.89	<b>28.70</b>	<b>28.40</b>	29.21	29.72	30.53
F_ISCTR1023	25.07	25.66	26.20	<b>26.75</b>	<b>26.79</b>	27.33	27.92	28.46
F_ISCTR1123	25.56	26.27	26.87	<b>27.46</b>	<b>27.58</b>	28.18	28.89	29.49
F_ISGYO1023	22.65	23.50	24.05	<b>24.61</b>	<b>24.90</b>	25.45	26.30	26.85
F_ISGYO1123	23.85	24.47	24.77	<b>25.08</b>	<b>25.39</b>	25.69	26.31	26.61
F_KARSN1023	11.61	11.87	12.32	<b>12.76</b>	<b>12.58</b>	13.03	13.29	13.74
F_KARSN1123	12.03	12.25	12.67	<b>13.10</b>	<b>12.89</b>	13.31	13.53	13.95
F_KCHOL1023	142.40	144.53	148.11	<b>151.68</b>	<b>150.24</b>	153.82	155.95	159.53
F_KCHOL1123	148.71	150.81	153.50	<b>156.20</b>	<b>155.60</b>	158.29	160.39	163.08
F_KOZAA1023	58.52	61.33	64.91	<b>68.49</b>	<b>67.72</b>	71.30	74.11	77.69
F_KOZAA1123	62.14	64.75	67.37	<b>70.00</b>	<b>69.98</b>	72.60	75.21	77.83
F_KOZAL1023	25.95	27.00	28.35	<b>29.70</b>	<b>29.40</b>	30.75	31.80	33.15
F_KOZAL1123	27.42	28.28	29.49	<b>30.71</b>	<b>30.35</b>	31.56	32.42	33.63
F_KRDMD1023	29.46	29.86	30.21	<b>30.57</b>	<b>30.61</b>	30.96	31.36	31.71
F_KRDMD1123	30.13	30.62	31.03	<b>31.43</b>	<b>31.52</b>	31.93	32.42	32.83
F_MGROS1023	362.01	366.82	372.44	<b>378.07</b>	<b>377.25</b>	382.87	387.68	393.30
F_MGROS1123	361.61	374.27	382.65	<b>391.04</b>	<b>395.31</b>	403.69	416.35	424.73
F_ODAS1023	12.71	13.11	13.43	<b>13.76</b>	<b>13.83</b>	14.15	14.55	14.87
F_ODAS1123	13.06	13.54	13.93	<b>14.33</b>	<b>14.41</b>	14.80	15.28	15.67
F_OYAKC1023	77.47	78.80	80.64	<b>82.49</b>	<b>81.97</b>	83.81	85.14	86.98
F_OYAKC1123	78.63	80.84	82.93	<b>85.01</b>	<b>85.14</b>	87.23	89.44	91.53



Kod	Destek 3	Destek 2	Destek 1	Kapanış	Pivot	Direnç 1	Direnç 2	Direnç 3
<b>DESTEKLER</b>				<b>DİRENÇLER</b>				
F_PETKM1023	19.71	19.90	20.15	<b>20.41</b>	<b>20.34</b>	20.59	20.78	21.03
F_PETKM1123	20.47	20.63	20.89	<b>21.16</b>	<b>21.05</b>	21.31	21.47	21.73
F_PGSUS1023	822.92	836.73	844.87	<b>853.00</b>	<b>858.68</b>	866.82	880.63	888.77
F_PGSUS1123	861.58	871.35	880.47	<b>889.60</b>	<b>890.24</b>	899.36	909.13	918.25
F_RUBTRY1223	0.25	0.28	0.29	<b>0.30</b>	<b>0.31</b>	0.32	0.35	0.36
F_SAHOL1023	59.02	59.69	60.79	<b>61.88</b>	<b>61.46</b>	62.56	63.23	64.33
F_SAHOL1123	61.86	62.43	63.16	<b>63.90</b>	<b>63.73</b>	64.46	65.03	65.76
F_SASA1023	47.73	48.59	49.70	<b>50.80</b>	<b>50.56</b>	51.67	52.53	53.64
F_SASA1123	49.36	50.11	51.30	<b>52.50</b>	<b>52.05</b>	53.24	53.99	55.18
F_SISE1023	54.32	54.81	55.79	<b>56.76</b>	<b>56.28</b>	57.26	57.75	58.73
F_SISE1123	55.98	56.47	57.43	<b>58.40</b>	<b>57.92</b>	58.88	59.37	60.33
F_SKBK1023	6.16	6.35	6.47	<b>6.58</b>	<b>6.66</b>	6.78	6.97	7.09
F_SKBK1123	6.36	6.53	6.66	<b>6.79</b>	<b>6.83</b>	6.96	7.13	7.26
F_SOKM1023	58.57	59.34	59.89	<b>60.45</b>	<b>60.66</b>	61.21	61.98	62.53
F_SOKM1123	58.37	60.19	61.63	<b>63.07</b>	<b>63.45</b>	64.89	66.71	68.15
F_TAVHL1023	123.59	124.99	127.43	<b>129.86</b>	<b>128.83</b>	131.27	132.67	135.11
F_TAVHL1123	129.02	130.01	132.01	<b>134.00</b>	<b>133.00</b>	135.00	135.99	137.99
F_TCELL1023	51.83	52.61	53.84	<b>55.06</b>	<b>54.62</b>	55.85	56.63	57.86
F_TCELL1123	53.16	54.50	55.60	<b>56.69</b>	<b>56.94</b>	58.04	59.38	60.48
F_THYAO1023	239.95	244.63	248.17	<b>251.70</b>	<b>252.85</b>	256.39	261.07	264.61
F_THYAO1123	248.03	252.70	256.66	<b>260.61</b>	<b>261.33</b>	265.29	269.96	273.92
F_TKFEN1023	52.43	53.13	54.37	<b>55.60</b>	<b>55.07</b>	56.31	57.01	58.25
F_TKFEN1123	53.89	54.81	56.64	<b>58.47</b>	<b>57.56</b>	59.39	60.31	62.14
F_TOASO1023	289.29	294.63	299.54	<b>304.45</b>	<b>304.88</b>	309.79	315.13	320.04
F_TOASO1123	300.32	304.94	309.58	<b>314.22</b>	<b>314.20</b>	318.84	323.46	328.10
F_TSKB1023	7.75	8.06	8.25	<b>8.44</b>	<b>8.56</b>	8.75	9.06	9.25
F_TSKB1123	8.10	8.38	8.53	<b>8.69</b>	<b>8.81</b>	8.96	9.24	9.39
F_TTKOM1023	22.39	22.81	23.55	<b>24.28</b>	<b>23.97</b>	24.71	25.13	25.87
F_TTKOM1123	23.31	23.76	24.37	<b>24.97</b>	<b>24.82</b>	25.43	25.88	26.49
F_TUPRS1023	153.48	156.24	160.11	<b>163.98</b>	<b>162.87</b>	166.74	169.50	173.37
F_TUPRS1123	159.81	162.28	166.00	<b>169.72</b>	<b>168.47</b>	172.19	174.66	178.38
F_USDTRY1023	28.10	28.13	28.21	<b>28.28</b>	<b>28.24</b>	28.32	28.35	28.43
F_USDTRY1123	28.81	28.88	29.00	<b>29.11</b>	<b>29.07</b>	29.19	29.26	29.38
F_VAKBN1023	14.20	14.39	14.66	<b>14.92</b>	<b>14.85</b>	15.12	15.31	15.58
F_VAKBN1123	14.21	14.57	14.93	<b>15.28</b>	<b>15.29</b>	15.65	16.01	16.37
F_VESTL1023	62.39	63.28	64.57	<b>65.87</b>	<b>65.46</b>	66.75	67.64	68.93
F_VESTL1123	65.42	66.11	67.51	<b>68.90</b>	<b>68.20</b>	69.60	70.29	71.69
F_X10XB1023	11,027.00	11,096.00	11,143.25	<b>11,190.50</b>	<b>11,212.25</b>	11,259.50	11,328.50	11,375.75
F_X10XB1223	11,655.42	11,684.33	11,742.17	<b>11,800.00</b>	<b>11,771.08</b>	11,828.92	11,857.83	11,915.67
F_XAUTRYM1023	1,684.76	1,692.47	1,701.08	<b>1,709.70</b>	<b>1,708.79</b>	1,717.40	1,725.11	1,733.72
F_XAUTRYM1223	1,802.19	1,810.17	1,817.00	<b>1,823.83</b>	<b>1,824.98</b>	1,831.81	1,839.79	1,846.62
F_XAUUSD1023	1,818.50	1,839.10	1,850.20	<b>1,861.30</b>	<b>1,870.80</b>	1,881.90	1,902.50	1,913.60
F_XAUUSD1223	1,835.73	1,856.57	1,869.33	<b>1,882.10</b>	<b>1,890.17</b>	1,902.93	1,923.77	1,936.53
F_XLBNK1023	7,374.08	7,524.17	7,759.58	<b>7,995.00</b>	<b>7,909.67</b>	8,145.08	8,295.17	8,530.58
F_XLBNK1223	7,854.83	7,996.42	8,166.83	<b>8,337.25</b>	<b>8,308.42</b>	8,478.83	8,620.42	8,790.83
F_XSD251223	5,186.25	5,986.50	6,693.25	<b>7,400.00</b>	<b>7,493.50</b>	8,200.25	9,000.50	9,707.25
F_XU0301023	8,700.42	8,804.83	8,940.17	<b>9,075.50</b>	<b>9,044.58</b>	9,179.92	9,284.33	9,419.67
F_XU0301223	9,091.58	9,200.92	9,357.08	<b>9,513.25</b>	<b>9,466.42</b>	9,622.58	9,731.92	9,888.08
F_YKBNK1023	17.36	17.78	18.45	<b>19.13</b>	<b>18.87</b>	19.54	19.96	20.63
F_YKBNK1223	18.07	18.51	19.08	<b>19.65</b>	<b>19.52</b>	20.09	20.53	21.10



Sözleşme Kodu	Vade Ayı	Uzlaşma Fiyatı	Önceki Uzlaşma Fiyatı	Değişim	Değişim Puan	Gün İçi Yüksek	Gün İçi Düşük	İşlem Miktarı	İşlem Hacim	Açık Pozisyon	Açık Pozisyon Değişimi	Vadeye Kalan Gün Sayısı	Takasbank Başlangıç Teminatı %
<b>ENDEKS KONTRATLARI</b>													
F_XU0300224	29.02.2024	10,022.25	9,854.00	1.71 %	168.25	10,086.00	9,896.00	166.00	16,565,367.50	293.00	20.00	153	16
F_XU0301023	31.10.2023	9,078.75	8,883.00	2.20 %	195.75	9,149.00	8,909.25	159,274.00	14,403,668,312.50	234,544.00	-127.00	32	16
F_XU0301223	29.12.2023	9,513.25	9,319.50	2.08 %	193.75	9,575.75	9,310.25	1,522.00	144,196,185.00	4,672.00	382.00	91	16
<b>DÖVİZ KONTRATLARI</b>													
F_CNHTRY0923	29.09.2023	3.7353	3.7353	0.00 %	0.00	3.7353	3.7353	3	112,059	2	1	0	14
F_CNHTRY1023	31.10.2023	3.8115	3.8115	0.00 %	0.00	3.8115	3.8115	10	381,150	10	10	32	14
F_EURTRY0923	29.09.2023	29.0567	28.9391	0.41 %	0.12	29.0568	28.9999	2,408	69,959,032	3,592	-2,156	0	16
F_EURTRY1023	31.10.2023	29.9299	29.8711	0.20 %	0.06	29.9888	29.8950	624	18,684,832	11,132	40	32	16
F_EURUSD0923	29.09.2023	1.0604	1.0567	0.35 %	0.00	1.0608	1.0583	28,524	827,676,861	26,754	-8,162	0	4
F_EURUSD1023	31.10.2023	1.0610	1.0597	0.12 %	0.00	1.0650	1.0605	33,319	970,052,421	45,404	20,253	32	4
F_GBPUSD0923	29.09.2023	1.2251	1.2196	0.45 %	0.01	1.2250	1.2225	219	7,334,851	2	-209	0	5
F_GBPUSD1023	31.10.2023	1.2208	1.2205	0.02 %	0.00	1.2277	1.2203	124	4,159,517	211	95	32	5
F_RUBTRY0923	29.09.2023	0.2939	0.2939	0.00 %	0.00	0.2939	0.2939	1	29,390	0	-1	0	21
F_RUBTRY1023	31.10.2023	0.0000	0.0000	0.00 %	0.00	0.0000	0.0000					32	21
F_USDTRY0923	29.09.2023	27.4014	27.4413	-0.15 %	-0.04	27.5000	27.3711	55,665	1,525,014,196	302,314	-22,497	0	15
F_USDTRY1023	31.10.2023	28.2562	28.2579	-0.01 %	0.00	28.2800	28.1700	142,606	4,023,536,764	1,375,766	84,522	32	15
F_P_USDTRY0923	29.09.2023	0.0000	0.0000	0.00 %	0.00	0.0000	0.0000					0	16
F_P_USDTRY1023	31.10.2023	0.0000	0.0000	0.00 %	0.00	0.0000	0.0000					32	16
<b>KIYMETLİ MADEN KONTRATLARI</b>													
F_XAUTRYM1023	31.10.2023	1,702.490	1,711.290	-0.51 %	-8.80	1,716.490	1,700.170	105,466	180,294,862	1,207,516	-545	32	15
F_XAUTRYM1223	29.12.2023	1,822.880	1,825.700	-0.15 %	-2.82	1,832.960	1,818.150	12,521	22,860,666	114,988	1,278	91	15
F_XAUUSD1023	31.10.2023	1,870.500	1,876.650	-0.33 %	-6.15	1,891.400	1,859.700	18,665	961,538,874	64,440	5,050	32	8
F_XAUUSD1223	29.12.2023	1,890.600	1,895.650	-0.27 %	-5.05	1,911.000	1,877.400	4,031	209,678,728	8,525	770	91	8
<b>PAY VADELİ</b>													
F_AEFES0923	29.09.2023	105.700	102.480	3.14 %	3.22	106.870	102.120	5,867	61,059,508	3,480	-1,584	0	16
F_AEFES1023	31.10.2023	109.360	105.810	3.36 %	3.55	110.450	105.120	5,836	62,866,001	10,247	1,204	32	16
F_AKBNK0923	29.09.2023	33.460	32.030	4.46 %	1.43	34.210	32.060	268,039	890,774,499	155,562	-39,510	0	17
F_AKBNK1023	31.10.2023	34.600	33.070	4.63 %	1.53	35.400	33.150	448,469	1,542,703,944	670,408	66,553	32	17
F_AKSEN0923	29.09.2023	41.140	39.570	3.97 %	1.57	41.490	39.450	29,051	118,522,676	8,983	-8,261	0	15
F_AKSEN1023	31.10.2023	42.760	40.860	4.65 %	1.90	42.880	41.180	30,738	129,770,799	39,411	14,728	32	15
F_ALARK0923	29.09.2023	123.800	118.760	4.24 %	5.04	126.240	120.160	25,045	307,431,235	17,503	-445	0	15
F_ALARK1023	31.10.2023	128.490	122.520	4.87 %	5.97	129.780	123.960	38,445	488,267,285	40,512	11,614	32	15
F_ARCLK0923	29.09.2023	163.000	153.390	6.27 %	9.61	167.990	153.520	11,905	190,015,538	4,107	-3,476	0	17
F_ARCLK1023	31.10.2023	168.920	155.070	8.93 %	13.85	169.900	154.830	27,060	439,383,971	14,684	6,972	32	17
F_ASELS0923N1	29.09.2023	40.800	40.420	0.94 %	0.38	41.250	40.280	37,990	308,960,842	21,458	-11,112	0	16
F_ASELS1023N1	31.10.2023	42.240	41.720	1.25 %	0.52	42.650	41.560	48,357	406,650,390	85,358	18,463	32	16
F_ASTOR0923	29.09.2023	133.300	133.170	0.10 %	0.13	136.870	130.000	17,892	240,389,110	4,182	-7,914	0	19
F_ASTOR1023	31.10.2023	137.390	136.110	0.94 %	1.28	139.440	136.000	21,726	298,353,797	18,765	5,498	32	19
F_BIMAS0923	29.09.2023	274.700	270.420	1.58 %	4.28	277.800	260.220	6,987	190,842,139	3,828	-3,450	0	16
F_BIMAS1023	31.10.2023	283.590	278.400	1.86 %	5.19	285.500	276.070	10,712	301,145,948	15,608	2,256	32	16
F_DOHOL0923	29.09.2023	13.360	13.230	0.98 %	0.13	13.530	13.170	176,212	236,387,680	94,233	-71,991	0	16
F_DOHOL1023	31.10.2023	13.800	13.650	1.10 %	0.15	13.970	13.650	256,170	355,044,178	381,403	34,477	32	16
F_ECILC0923	29.09.2023	55.400	54.560	1.54 %	0.84	58.820	49.110	12,001	65,765,591	6,220	-1,385	0	17
F_ECILC1023	31.10.2023	57.480	56.280	2.13 %	1.20	57.600	55.720	11,766	66,736,222	14,994	5,127	32	17
F_EKGYO0923	29.09.2023	8.080	8.010	0.87 %	0.07	8.140	7.980	442,868	356,694,281	247,400	-170,187	0	18
F_EKGYO1023	31.10.2023	8.370	8.270	1.21 %	0.10	8.420	8.230	629,935	524,452,122	714,636	206,521	32	18
F_ENJSA0923	29.09.2023	51.750	51.730	0.04 %	0.02	52.820	50.740	23,831	124,311,553	28,914	-10,237	0	16
F_ENJSA1023	31.10.2023	53.760	53.390	0.69 %	0.37	54.480	53.070	40,332	217,697,705	68,842	16,394	32	16
F_ENKAI0923	29.09.2023	34.820	34.390	1.25 %	0.43	34.930	34.220	41,007	141,801,574	24,167	-14,098	0	17
F_ENKAI1023	31.10.2023	36.150	35.530	1.75 %	0.62	36.180	35.500	43,532	155,612,267	97,102	19,234	32	17
F_EREGL0923	29.09.2023	44.520	44.690	-0.38 %	-0.17	45.150	44.070	112,915	505,192,676	105,001	-26,204	0	17
F_EREGL1023	31.10.2023	46.190	46.120	0.15 %	0.07	46.700	45.920	172,405	798,353,632	403,185	59,538	32	17
F_FROTO0923	29.09.2023	845.000	833.880	1.33 %	11.12	852.000	832.000	2,247	189,413,786	924	-618	0	17
F_FROTO1023	31.10.2023	873.820	859.270	1.69 %	14.55	878.870	856.750	3,234	281,220,462	3,585	948	32	17
F_GARAN0923	29.09.2023	53.250	51.100	4.21 %	2.15	54.600	51.080	129,868	694,634,313	47,287	-17,080	0	20
F_GARAN1023	31.10.2023	55.140	52.700	4.63 %	2.44	56.450	52.630	215,597	1,191,303,675	171,291	52,531	32	20
F_GUBRF0923	29.09.2023	360.900	360.760	0.04 %	0.14	368.430	356.690	40,002	1,438,033,238	38,927	-14,042	0	18
F_GUBRF1023	31.10.2023	374.100	374.780	-0.18 %	-0.68	381.520	370.110	41,282	1,540,413,128	144,149	8,177	32	18
F_HALKB0923	29.09.2023	15.660	15.460	1.29 %	0.20	16.600	15.370	92,469	145,489,020	65,868	-18,784	0	19
F_HALKB1023	31.10.2023	16.190	15.880	1.95 %	0.31	16.420	15.890	117,843	190,970,866	158,651	23,215	32	19
F_HEKTS0923	29.09.2023	26.900	26.340	2.13 %	0.56	27.440	26.090	94,872	254,001,495	36,826	-27,376	0	18
F_HEKTS1023	31.10.2023	27.870	27.090	2.88 %	0.78	28.270	26.890	121,517	335,592,087	124,450	26,896	32	18
F_ISCTR0923	29.09.2023	25.740	25.360	1.50 %	0.38	26.510	25.380	340,938	888,572,842	240,808	-68,001	0	17
F_ISCTR1023	31.10.2023	26.720	26.240	1.83 %	0.48	27.370	26.240	584,281	1,575,646,591	769,337	168,042	32	17
F_ISGYO0923	29.09.2023	23.660	24.170	-2.11 %	-0.51	25.170	23.340	64,015	155,445,361	55,581	-16,220	0	18
F_ISGYO1023	31.10.2023	24.590	25.000	-1.64 %	-0.41	25.740	24.340	87,834	220,434,739	142,147	31,536	32	18

Sözleşme Kodu	Vade Ayı	Uzlaşma Fiyatı	Önceki Uzlaşma Fiyatı	Değişim	Değişim Puan	Gün İçi Yüksek	Gün İçi Düşük	İşlem Miktarı	İşlem Hacim	Açık Pozisyon	Açık Pozisyon Değişimi	Vadeye Kalan Gün Sayısı	Takasbank Başlangıç Teminatı %
<b>PAY VADELİ</b>													
F_KARSN0923	29.09.2023	12.290	11.830	3.89 %	0.46	12.380	11.780	45,166	54,607,305	18,736	-14,889	0	17
F_KARSN1023	31.10.2023	12.770	12.190	4.76 %	0.58	12.850	12.140	61,518	76,800,374	56,099	13,351	32	17
F_KCHOL0923	29.09.2023	146.700	141.810	3.45 %	4.89	147.180	142.250	48,005	695,422,339	19,702	-9,508	0	17
F_KCHOL1023	31.10.2023	151.470	146.320	3.52 %	5.15	152.380	146.670	71,177	1,064,856,874	93,157	19,899	32	17
F_KOZAA0923	29.09.2023	66.000	62.330	5.89 %	3.67	68.550	62.020	52,968	344,010,279	25,376	-7,976	0	16
F_KOZAA1023	31.10.2023	68.300	64.350	6.14 %	3.95	70.530	64.140	90,783	613,376,901	90,560	22,846	32	16
F_KOZAL0923	29.09.2023	28.780	27.480	4.73 %	1.30	29.420	27.400	154,157	435,308,205	41,118	-38,706	0	18
F_KOZAL1023	31.10.2023	29.670	28.230	5.10 %	1.44	30.450	28.050	216,626	634,227,458	149,106	59,405	32	18
F_KRDMD0923	29.09.2023	29.540	29.500	0.14 %	0.04	30.060	29.280	116,395	345,874,971	88,653	-38,657	0	18
F_KRDMD1023	31.10.2023	30.510	30.420	0.30 %	0.09	31.000	30.250	168,311	516,515,909	400,958	43,031	32	18
F_MGROS0923	29.09.2023	365.200	363.910	0.35 %	1.29	368.580	361.270	4,437	161,301,818	2,737	-1,944	0	18
F_MGROS1023	31.10.2023	378.350	374.990	0.90 %	3.36	382.050	371.620	5,695	213,818,728	4,555	2,017	32	18
F_ODAS0923	29.09.2023	13.250	13.410	-1.19 %	-0.16	13.750	13.020	532,660	719,322,880	464,289	-154,539	0	18
F_ODAS1023	31.10.2023	13.780	13.880	-0.72 %	-0.10	14.220	13.500	854,478	1,191,889,878	1,208,431	223,303	32	18
F_OYAKC0923	29.09.2023	80.000	78.330	2.13 %	1.67	80.760	77.570	23,024	181,698,896	10,642	-6,528	0	18
F_OYAKC1023	31.10.2023	82.580	80.760	2.25 %	1.82	83.290	80.120	43,728	355,758,575	36,504	8,096	32	18
F_PETKM0923	29.09.2023	19.640	19.450	0.98 %	0.19	19.820	19.450	274,322	538,867,805	160,515	-78,008	0	16
F_PETKM1023	31.10.2023	20.380	20.060	1.60 %	0.32	20.520	20.080	396,570	804,744,283	613,238	132,640	32	16
F_PGSUS0923	29.09.2023	824.200	831.310	-0.86 %	-7.11	846.650	820.000	3,830	320,140,602	2,236	-705	0	17
F_PGSUS1023	31.10.2023	852.820	856.670	-0.45 %	-3.85	872.500	850.550	6,970	601,028,492	6,134	2,062	32	17
F_SAHOL0923	29.09.2023	59.700	58.330	2.35 %	1.37	60.070	58.430	80,698	479,146,618	72,963	-25,561	0	15
F_SAHOL1023	31.10.2023	61.840	60.190	2.74 %	1.65	62.140	60.370	141,891	870,302,722	312,041	59,438	32	15
F_SASA0923	29.09.2023	49.180	48.270	1.89 %	0.91	49.850	47.970	53,088	259,053,646	33,816	-15,901	0	19
F_SASA1023	31.10.2023	50.740	49.780	1.93 %	0.96	51.430	49.460	75,100	379,159,940	81,033	25,614	32	19
F_SISE0923	29.09.2023	54.650	53.450	2.25 %	1.20	54.790	53.500	93,557	505,474,528	52,114	-25,410	0	17
F_SISE1023	31.10.2023	56.650	55.390	2.27 %	1.26	56.780	55.310	133,542	746,477,294	156,648	36,534	32	17
F_SKBNK0923	29.09.2023	6.330	6.510	-2.76 %	-0.18	6.640	6.330	440,528	287,651,162	147,007	-239,469	0	19
F_SKBNK1023	31.10.2023	6.580	6.730	-2.23 %	-0.15	6.860	6.550	675,509	455,300,429	665,037	12,975	32	19
F_SOKM0923	29.09.2023	58.200	59.050	-1.44 %	-0.85	60.000	58.000	16,281	95,317,292	10,402	-2,395	0	17
F_SOKM1023	31.10.2023	60.740	60.820	-0.13 %	-0.08	61.420	60.100	30,692	185,686,287	42,040	16,980	32	17
F_TAVHL0923	29.09.2023	125.300	123.020	1.85 %	2.28	126.000	122.200	29,464	364,419,801	13,797	-4,055	0	17
F_TAVHL1023	31.10.2023	129.800	126.980	2.22 %	2.82	130.240	126.400	38,314	489,611,586	53,750	15,441	32	17
F_TCELL0923	29.09.2023	53.300	51.700	3.09 %	1.60	53.610	51.670	40,724	215,219,727	26,488	-15,342	0	16
F_TCELL1023	31.10.2023	55.050	53.380	3.13 %	1.67	55.410	53.400	65,037	355,535,557	133,256	19,965	32	16
F_THYAO0923	29.09.2023	242.500	242.940	-0.18 %	-0.44	249.690	240.710	56,732	1,397,453,648	27,952	-8,759	0	16
F_THYAO1023	31.10.2023	251.690	250.500	0.48 %	1.19	257.540	249.320	97,793	2,483,250,234	101,354	32,760	32	16
F_TKFEN0923	29.09.2023	53.600	52.020	3.04 %	1.58	53.650	51.910	36,578	192,083,082	30,513	-2,291	0	16
F_TKFEN1023	31.10.2023	55.640	54.250	2.56 %	1.39	55.780	53.840	48,532	264,023,334	132,247	16,129	32	16
F_TOASO0923	29.09.2023	295.500	292.870	0.90 %	2.63	299.850	291.470	12,956	381,768,208	8,772	-5,414	0	15
F_TOASO1023	31.10.2023	305.580	300.930	1.55 %	4.65	310.220	299.970	24,012	731,456,590	35,739	6,404	32	15
F_TSKB0923	29.09.2023	8.120	8.510	-4.58 %	-0.39	8.580	8.100	202,259	167,260,446	105,504	-67,613	0	20
F_TSKB1023	31.10.2023	8.440	8.810	-4.20 %	-0.37	8.870	8.370	437,437	374,268,989	512,656	118,483	32	20
F_TTKOM0923	29.09.2023	23.400	22.560	3.72 %	0.84	23.580	22.500	128,942	297,424,800	71,224	-46,406	0	19
F_TTKOM1023	31.10.2023	24.290	23.320	4.16 %	0.97	24.400	23.240	199,593	476,824,644	261,042	83,816	32	19
F_TUPRS0923	29.09.2023	159.000	156.360	1.69 %	2.64	161.200	154.280	44,352	701,810,644	49,326	-15,837	0	16
F_TUPRS1023	31.10.2023	163.750	161.230	1.56 %	2.52	165.630	159.000	56,880	927,383,150	41,788	6,723	32	16
F_VAKBN0923	29.09.2023	14.380	14.090	2.06 %	0.29	14.530	14.130	186,228	268,490,458	51,357	-45,838	0	19
F_VAKBN1023	31.10.2023	14.920	14.550	2.54 %	0.37	15.050	14.590	285,128	424,045,886	333,008	79,425	32	19
F_VESTL0923	29.09.2023	63.400	62.330	1.72 %	1.07	64.010	62.140	23,121	145,903,723	21,536	-7,918	0	16
F_VESTL1023	31.10.2023	66.020	64.430	2.47 %	1.59	66.340	64.160	32,127	209,962,493	87,310	9,849	32	16
F_YKBNK0923	29.09.2023	18.460	17.490	5.55 %	0.97	18.670	17.500	456,631	832,964,955	135,233	-123,256	0	18
F_YKBNK1023	31.10.2023	19.110	18.050	5.87 %	1.06	19.280	18.190	740,663	1,396,729,235	1,035,830	125,300	32	18

\*Takasbank pozisyon limitlerine ulaşmak için [tıklayınız.](#)

**Gedik Yatırım Menkul Değerler A.Ş. - Yatırım Danışmanlığı Birimi**

**Ünvan :** Gedik Yatırım Menkul Değerler A.Ş.

**Adres :** Altayçeşme Mah. Çamlı Sok. Ofis Park Maltepe No:21/4 Kat:10-11-12 Maltepe/İstanbul

**Tel :** (0216) 453 0053

**E-Posta :** vadeli@gedik.com

**\*Gedik Yatırım VİOP Bülteni, Genel Yatırım Tavsiyesi Kapsamında Yatırım Danışmanlığı Birimi Tarafından Hazırlanmaktadır.**

**YASAL UYARI**

Burada yer alan bilgiler Gedik Yatırım tarafından bilgilendirme amacıyla hazırlanmıştır. Yatırım sinyal, bilgi, yorum ve tavsiyeleri yatırım danışmanlığı kapsamında değildir. Yatırım danışmanlığı hizmeti; aracı kurumlar, portföy yönetim şirketleri, mevduat kabul etmeyen bankalar ile müşteri arasında imzalanacak yatırım danışmanlığı sözleşmesi çerçevesinde sunulmaktadır. Burada yer alan sinyal, yorum ve tavsiyeler, herhangi bir yatırım aracının alım satım önerisi ya da getiri vaadi olarak yorumlanmamalıdır. Bu görüşler mali durumunuz ile risk ve getiri tercihlerinize uygun olmayabilir ve sadece burada yer alan bilgilere ve sinyallere dayanarak yatırım kararı verilmesi beklentilerinize uygun sonuçlar doğurmayabilir. Burada yer alan sinyaller, fiyatlar, veriler ve bilgilerin tam ve doğru olduğu garanti edilemez; içerik, haber verilmeksizin değiştirilebilir. Tüm sinyal ve veriler, Gedik Yatırım tarafından güvenilir olduğuna inanılan kaynaklardan alınmıştır. Bu sinyal ve kaynakların kullanılması nedeni ile ortaya çıkabilecek hatalardan ve zararlardan Gedik Yatırım sorumlu değildir.

**Genel Müdürlük**

Altayçeşme Mah. Çamlı Sok. Ofis Park Maltepe No:21/4 Kat:10-11-12 Maltepe/İstanbul/Türkiye Tel: (0216) 453 00 00 (pbx) Faks: (0216) 377 11 36

**Alanya**

Şekerhane Mah. Atatürk Cad.(Hancı Pastanesi Üstü) Balta İş Hanı 1100 Sok. Dış Kapı No : 9 İç Kapı No : 206 Alanya - Antalya Tel: (0242) 519 23 17 (pbx) Faks: (0242) 513 93 81

**Adana-Seyhan**

Çınarlı Mah. Ziyapaşa Bulvarı No: 78 Güneş Ziyapaşa İş Merkezi Kat :5 No :504 Seyhan/ADANA Tel: (0322) 355 03 50 (pbx) Faks: (0322) 290 35 18

**Ankara - Çankaya**

Simon Bolivar Cad. No: 8/6 Çankaya/ANKARA Tel: (0312) 438 27 00 (pbx) Faks: (0312) 438 27 47

**Ankara - Kızılay**

Mustafa Kemal Mah. 2157 Sk. Dış Kapı No : 2 İç Kapı No : 11 Çankaya/ ANKARA Tel: (0312) 232 09 49 (pbx) Faks: (0312) 232 09 49

**Antalya**

Elmalı Mah. Cumhuriyet Cad. Dış Kapı No : 40 Gültekin İşhanı Kat: 3 İç Kapı No : 301 Muratpaşa /ANTALYA Tel: (0242) 248 35 20 (pbx) Faks: (0242) 244 29 10

**Aydın**

Hasanefendi-Ramazan Paşa Mah. İstiklal Cad. Dış Kapı No : 23 İç Kapı No : 1 Efeler/AYDIN Tel: (0256) 999 17 87 (pbx) Faks:

**Aydın - Kuşadası**

Türkmen mah. Atatürk Bulvarı Belvü Sitesi C Blok Kat 2 Daire 3 Kuşadası /AYDIN Tel: (0256) 618 44 77 (pbx) Faks: (0256) 618 44 91

**Aydın - Nazilli**

Altıntaş Mah. İstasyon Bulvarı No:19 Kat:4 Daire:12 Nazilli / AYDIN Tel: (0256) 314 15 98 (pbx) Faks: (0256) 315 88 52

**Bağdat Caddesi Private**

Caddebostan Mah. Kantarcı Rıza Sk. Dış Kapı No:1 K:4 İç Kapı No:8 Kadıköy / İSTANBUL Tel: (0216) 453 01 05 (pbx) Faks: (0216) 411 23 54

**Balıkesir**

Eski Kuyumcular Mah. Anafartalar Cad. Acarlar İş Merkezi Dış Kapı No : 23 İç Kapı No : 1 Karesi - BALIKESİR Tel: (0266) 999 12 40 (pbx) Faks:

**Bandırma**

Dere Mah. Ordu Cad. Kapı No:3 İç Kapı No:2 Bandırma/ BALIKESİR Tel: (0226) 999 10 75 (pbx) Faks:

**Bodrum**

Taşyaka Mah. Ölüdeniz (TSY) Cad. No : 21 İç Kapı No : 3 Fethiye / Muğla Tel: (0252) 316 32 70 (pbx) Faks: (0252) 316 92 70

**Bursa**

İhsaniye Mah. İknur Sok. Dış Kapı No: 1D İç Kapı No: 8 Nilüfer/Bursa Tel: (0224) 220 51 50 (pbx) Faks: (0224) 220 50 99

**Bursa - Nilüfer**

Oduluk Mah. Liman Cad. No:7 Nilüfer / BURSA Tel: (0224) 275 35 50 (pbx) Faks: (0224) 451 79 66

**Çanakkale**

Kemalpaşa Mah. Şair Ece Ayhan Meydanı Dış Kapı No: 22 Kat: 2 İç Kapı No:2 Merkez / ÇANAKKALE Tel: (0286) 999 17 02 (pbx) Faks:

**Çorlu**

Zafer Mah. Cumhuriyet Bulvarı Dış Kapı No:9T1 İç Kapı No:114 Çorlu TEKİRDAĞ Tel: (0282) 888 96 20 (pbx) Faks:

**Çorum - Merkez**

Yavruturna Mah. 1. Maliye Sok. No: 1 Kat: 4 D: 22 Çorum Tel: (0364) 211 11 45 (pbx) Faks: (0364) 201 05 63

**Denizli - Merkez**

Saraylar Mah. İkinci Ticari Yol Sok.No:24 Kat:4 D:8 DENİZLİ Tel: (0258) 263 80 15 (pbx) Faks: (0258) 241 91 01

**Edirne - Merkez**

İstasyon Mah. Hakim Çağlar Işık Cad. Dış Kapı No : 1 İç Kapı No : 30 Merkez / Edirne Tel: (0284) 212 45 61 (pbx) Faks: (0284) 213 37 78

**Elazığ - Merkez**

Cumhuriyet Mah. Beyzade Efendi Bulvarı Temizer Apt. NO:1/3 A Blok Merkez / Elazığ Tel: (0424) 234 57 40 (pbx) Faks:

**Eskişehir - Merkez**

Akarbaşı Mah. Atatürk Bulvarı No : 77 A Odunpazarı / ESKİŞEHİR Tel: (0222) 230 09 08 (pbx) Faks: (0222) 220 37 02

**Etiler Private**

Etiler Mah. Yıldız Çiçeği Sok. No:11 Beşiktaş/İstanbul Tel: (0212) 999 50 11 (pbx) Faks:

**Gaziantep**

İncil Pınar Mah. Nail Bilen Cad. Uğur Plaza Sitesi Uğur Plaza Blok No: 5 İç Kapı No: 35 Şehitkamil / Gaziantep Tel: (0342) 909 01 54 (pbx) Faks:

**İstanbul - Ataşehir**

Barbaros Mah. İhlamur Bulvarı Sarkaç Sok. Ağaoglu My Prestige No:1 D: 12-13 Ataşehir/İSTANBUL Tel: (0216) 560 37 00 (pbx) Faks: (0216) 688 67 86

**İstanbul - Bakırköy**

Cevizlik Mah. Muhasebeci Sok. Neşe Han No: 1 Kat:3 Bakırköy/İSTANBUL Tel: (0212) 660 85 25 (pbx) Faks: (0212) 570 03 03

**İstanbul - Kapalıçarşı**

Kürkçüler Sk. No: 25 Eminönü/Kapalıçarşı/İSTANBUL Tel: (0212) 513 40 01 (pbx) Faks: (0212) 527 16 86

**İstanbul - Maltepe**

Bağlarbaşı Mah. Bağdat Caddesi. Gedik İş Merkezi A Blok No: 414 Kat: 2 Daire: 22 İSTANBUL Tel: (0216) 399 00 42 (pbx) Faks: (0216) 399 18 17

**İstanbul - Şişli**

Esentepe Mah. Büyükdere Cad. Dış Kapı N201 Loft Residence İç Kapı N 50 Şişli / İSTANBUL Tel: (0212) 385 42 00 (pbx) Faks: (0212) 283 92 80

**İstanbul - Tophane**

Necatibey Cad. Alipaşa Degirmen Sok. No: 24 34425 Tophane/Karaköy/ İSTANBUL Tel: (0212) 251 60 06 (pbx) Faks: (0212) 293 49 03

**İstanbul - Ümraniye**

İnkılap Mah. Küçüksu Cad. Çeşminaz Sok. NO:2/7 Kat:3 Ümraniye Tel: (0216) 461 33 90 (pbx) Faks: (0216) 328 10 32

**İzmir**

Akdeniz Mah. Akdeniz Cad. Dış Kapı No : 1 İç Kapı No : 303 Konak / İZMİR Tel: (0232) 465 10 20 (pbx) Faks: (0232) 464 66 22

**Karabük - Merkez**

Bayır Mah. Menderes Cad. Çebioğlu Twin Towers B Blok Dış Kapı No :2 İç Kapı No : 107 Merkez / Karabük Tel: (0370) 502 15 90 (pbx) Faks: (0370) 502 15 93

**Kayseri**

Hunat Mah. Postalar Geçidi Sok. Ak Plaza Dış Kapı No :1 İç Kapı No : 206 Melikgazi - Kayseri Tel: (0352) 222 78 26 (pbx) Faks: (0352) 221 48 27

**Kocaeli - Gebze**

Hacı Halil Mah. Hükümet Cad. No: 95 Gebze/KOCAELİ Tel: (0262) 642 34 00 (pbx) Faks: (0262) 641 82 01

**Kocaeli - İzmit Şubesi**

Körfez Mahallesi Ankara Karayolu Cad. Dış Kapı No : 123/ 2 İç Kapı No : 9 İzmit / Kocaeli Tel: (0262) 999 18 14 (pbx) Faks: (0216) 377 11 36

**Konya - Selçuklu**

Beyazıt Mahallesi, Hüsnü Aşk Sok. Bezirci İş Merkezi Kat:4 D:403 Selçuklu / KONYA Tel: (0332) 238 59 60 (pbx) Faks: (0332) 238 59 75

**Malatya - Battalgazi**

Büyük Hüseyin Bey Mah. Atatürk Cad. Anadolu İş Merkezi K: 3 No: 23 D: 9-10-11 Battalgazi / MALATYA Tel: (0422) 325 62 67 (pbx) Faks: (0422) 322 23 72

**Manisa - Merkez**

Anafartalar Mah. Mustafa Kemal Paşa Cad. Kamil Menteş Apt. No: 34/1 MANİSA Tel: (0236) 239 42 98 (pbx) Faks: (0236) 239 43 02

**Mersin - Akdeniz**

Mahmudiye Mah. Atatürk Cad. Adil Kanun İş Hanı Kat: 2 Akdeniz / MERSİN Tel: (0324) 238 18 18 (pbx) Faks: (0324) 231 22 52

**Muğla - Fethiye**

Babaşahi Mah. 774. Sok. No.2 Fethiye / Muğla Tel: (0252) 612 07 60 (pbx) Faks: (0252) 612 36 46

**Ordu - Altınordu**

Düz Mah. Yıldırım Cad. Dış Kapı No : 4 İç Kapı No : 503 Altınordu / ORDU Tel: (0452) 222 07 49 (pbx) Faks: (0452) 220 07 50

**Sakarya - Adapazarı**

Tiğcılar Mah. Yenicami Sok. Dış Kapı No:5 İç Kapı No: 201 Adapazarı- Sakarya Tel: (0264) 279 83 89 (pbx) Faks: (0264) 281 03 88

**Samsun - İlkadım**

Hançerli Mah. Dervişzade Sok. Albayrak İş Merkezi No :5 Kat:6 İç Kapı No :5 İlkadım /Samsun Tel: (0362) 431 63 43 (pbx) Faks: (0362) 431 33 89

**Trabzon - Ortahisar**

Kemerkaya Mah. K.Maraş Cad. Ticaret Mektep Sk. Ustaömeroğlu İş Merkezi No: 9/9 Ortahisar/TRABZON Tel: (0462) 326 09 97 (pbx) Faks: (0462) 326 38 67

**Uşak - Merkez**

İsmetpaşa Cad. No: 45 K: 2 Mavi Plaza UŞAK Tel: (0276) 227 27 44 (pbx) Faks: (0276) 227 27 37

**Yeşilyurt Private Şube**

Yeşilyurt Mah. Sipahioğlu Cad. No : 14 İç Kapı No : 5 Bakırköy / İSTANBUL Tel: (0000) 000 00 00 (pbx) Faks:

**Zonguldak - Ereğli**

Müftü Mahallesi Süheyla Erel Sokak. No:2/1 Ay City İş Merkezi 7. Kat Ofis No:85 Karadeniz Ereğli / ZONGULDAK Tel: (0372) 329 10 00 (pbx) Faks: (0372) 316 66 30