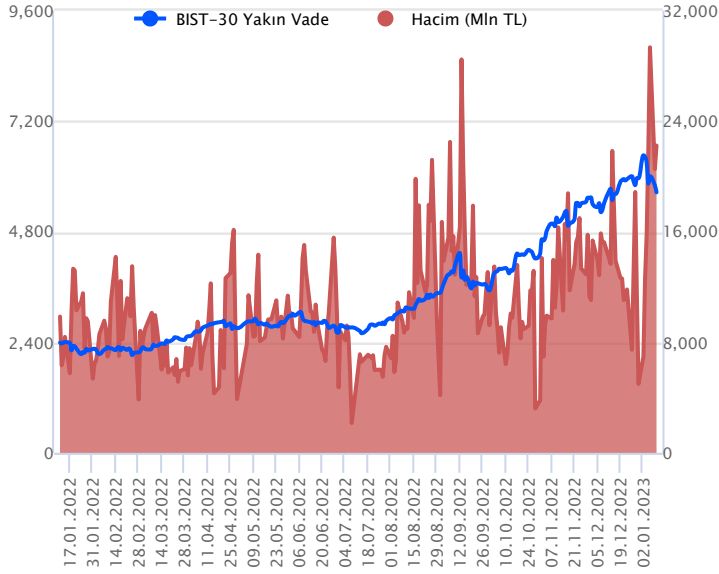


Sözleşme Kodu	Vade Ayı	Uzlaşma Fiyatı	Önceki Uzlaşma Fiyatı	Değişim	Değişim Puanı	Gün İçi Yüksek	Gün İçi Düşük	İşlem Miktarı	İşlem Hacim	Açık Pozisyon	Açık Pozisyon Değişimi	Vadeye Kalan Gün Sayısı	Takasbank Başlangıç Teminatları
ENDEKS KONTRATLARI													
F_XU0300223	28.02.2023	5,641.75	5,813.25	-2.95 %	-171.50	5,854.75	5,557.50	387,036.00	22,232,389,342.50	300,774.00	-2,034.00	49	7,855
F_XU0300423	28.04.2023	5,812.50	5,976.50	-2.74 %	-164.00	6,016.00	5,735.00	2,468.00	145,522,340.00	1,558.00	-37.00	108	7,855

BIST 30 Yakın Vadeli Kontratı



Dün şubat vadeli endeks sözleşmesinde volatilitenin devam ettiği görülürken, satıcılar seyriler etkili olmaya devam etti. Sözleşme dün 5.854,75 ile 5.557,50 seviyeleri arasında dalgalanarak günü %2,95'lik düşüyle 5.641,75 uzlaşma fiyatından tamamladı. Akşam seansı kapanışı ise uzlaşma fiyatının üzerinde 5.654,00 seviyesinden gerçekleşti. Son dönemde satış baskısının derinleştiği ve yurt dışı piyasalardan ayrışmanın devam ettiği sözleşmede bu sabah volatil bir başlangıç yapılabileceği değerlendiriyoruz.

Sözleşmede dün artan satış baskısı sonrası bugün 5.664 seviyesi üzerinde kalıcı hareketler sağlanmadığı takdirde satıcılar seyrilerin devam edebileceğini değerlendiriyoruz. Bu bağlamda dün görülen dip seviye olan 5.557,50 seviyesi destek olup, bu seviye altında 5.515 – 5.480 ve 5.325 seviyeleri destek olarak gündeme gelebilir. Yukarıda ise 5.664 üzerinde 5.750 ve 5.850 seviyeleri direnç noktası olup, 5.850 üzerinde kalıcılık sağlanmadıkça yükselişlere temkinli yaklaşılması gerektiğini değerlendiriyoruz. Fiyatlamaların 5.850 üzerinde kalıcılık sağlanması halinde 5.960 ve 6.030 seviyeleri gündeme gelebilir. Sözleşmede artan volatilitte ve sert fiyat hareketleri nedeniyle yatırımcıların aktif bir stop loss stratejisine bağlı kalmalarının önem arz ettiğini düşünüyoruz.

Endeks - 30 Yakın Vade Aracı Kurum Dağılımı Günlük Değişim

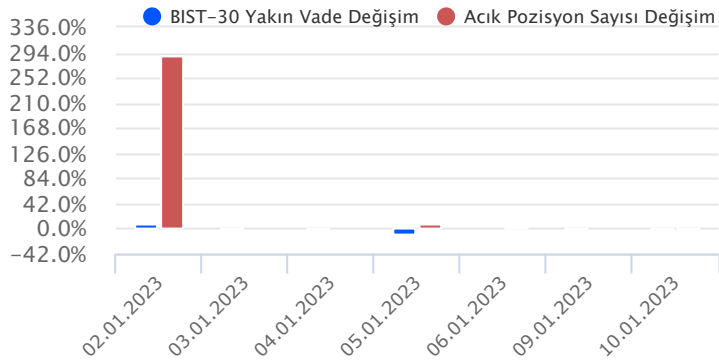
Long			Short		
Kurum	Net Lot	Pay (%)	Kurum	Net Lot	Pay (%)
Yapı Kredi Yatırım	10.170	48	Garanti BBVA	23.981	67
İnfo Yatırım	5.163	14	Bank of America	4.896	14
Ak Yatırım	4.753	13	Teb Yatırım	1.632	5
QNB Finans Yatırım	3.359	9	Strateji Menkul	1.451	4
Tacirler Yatırım	3.212	9	HSBC Yatırım	828	2
Diğer	9.285	26	Diğer	3.154	9

İlk 5 Kurum Satım Ağırlıklı

Endeks - 30 Yakın Vade Aracı Kurum Dağılımı Tüm Vade

Long			Short		
Kurum	Net Lot	Pay (%)	Kurum	Net Lot	Pay (%)
Teb Yatırım	116.406	74	Bank of America	38.916	25
Garanti BBVA	17.416	11	HSBC Yatırım	31.188	20
Ziraat Yatırım	6.982	4	İş Yatırım	23.539	15
Deniz Yatırım	4.900	3	Oyak Yatırım	10.448	7
Ünlü Menkul	3.628	2	Credit Suisse	10.000	6
Diğer	7.815	5	Diğer	43.056	27

İlk 5 Kurum Alım Ağırlıklı

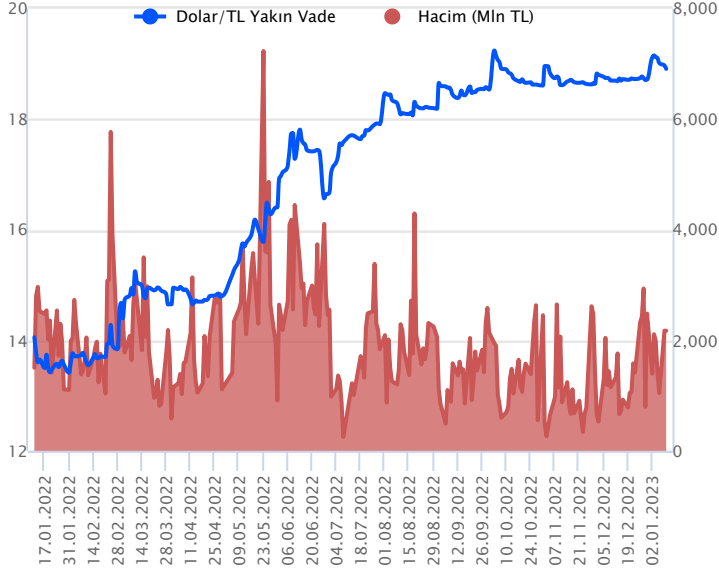


Fiyat (%) Açık Pozisyon (%) Yorum

Artış	Artış	Yükselişin devamlılığı için sinyal olarak kabul edilebilir.
Artış	Azalış	Yükselişin desteklenmediğini gösterir.
Azalış	Artış	Düşüşlerin devamlılığı için sinyal olarak kabul edilebilir.
Azalış	Azalış	Düşüşlerin desteklenmediğini gösterir.

Sözleşme Kodu	Vade Ayı	Uzlaşma Fiyatı	Önceki Uzlaşma Fiyatı	Değişim	Değişim Puan	Gün İçi Yüksek	Gün İçi Düşük	İşlem Miktarı	İşlem Hacim	Açık Pozisyon	Açık Pozisyon Değişimi	Vadeye Kalan Gün Sayısı	Takasbank Başlangıç Teminatları
DÖVİZ KONTRATLARI													
F_EURTRY0123	31.01.2023	20.3480	20.3666	-0.09 %	-0.02	20.3886	20.2020	446	9,081,890	4,378	-309	21	2,985
F_EURTRY0223	28.02.2023	20.6498	20.7318	-0.40 %	-0.08	20.7600	20.6300	71	1,467,849	745	16	49	2,985
F_EURUSD0123	31.01.2023	1.0745	1.0739	0.06 %	0.00	1.0765	1.0722	10,046	202,390,822	30,503	43	21	656
F_EURUSD0223	28.02.2023	1.0777	1.0761	0.15 %	0.00	1.0784	1.0746	1,237	24,965,212	7,097	-341	49	656
F_USDTRY0123	31.01.2023	18.9027	18.9623	-0.31 %	-0.06	18.9680	18.8942	114,803	2,172,687,665	1,085,004	-39,428	21	2,660
F_USDTRY0223	28.02.2023	19.1891	19.2640	-0.39 %	-0.07	19.2841	19.1600	82,357	1,582,873,255	454,806	25,285	49	2,660

Dolar/TL Yakın Vadeli Kontratı



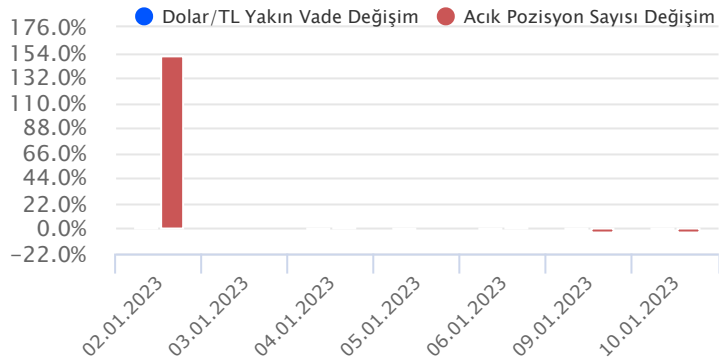
Ocak vadeli Dolar/TL sözleşmesi dün 18,8942 ile 18,9680 seviyeleri arasında dalgalanarak günü %0,31'lik düşüşle 18,9027 uzlaşma fiyatından tamamladı. Yurt içerisinde sanayi üretim endeksi kasım ayında yıllık bazda %1,3 ile pandemiden bu yana ilk kez daralma kaydetti. Sanayi üretimindeki aylık daralma ise %1,1 düzeyinde gerçekleşti. İşsizlik oranı ise bir önceki aya göre değişim göstermeyerek %10,2 düzeyinde açıklandı. ABD tarafında ise Fed Başkanı Powell, para politikasına ilişkin bir değerlendirmede bulunmazken, toptan eşya stokları kasım ayında beklentiler dahilinde %1 düzeyinde artış kaydetti. Açıklanan verilerin ve haber akışlarının fiyatlamalara etkisi sınırlı kalırken spot kurda yatay seyirlerin etkili olmaya devam ettiği görüldü. Bugün içeride cari işlemler dengesi açıklanacak olup, kasım ayında 4.5 milyar dolar cari açık öngörüyoruz. ABD'de ise veri akışı sakin. Dolar/TL spot kuru, bu sabah saat 08:30 itibariyle 18,77'li seviyelerden işlem görüyor. Dolar endeksi ise 103,23 civarında hareket ediyor. Bu bağlamda sözleşmede bugün 18,87 - 18,82 ve 18,75 seviyeleri destek olarak izlenebilir. Yukarıda ise 18,96 - 19,03 ve 19,08 seviyeleri direnç olarak takip edilebilir.

Dolar/TL Yakın Vade Aracı Kurum Dağılımı Günlük Değişim

Long			Short		
Kurum	Net Lot	Pay (%)	Kurum	Net Lot	Pay (%)
Akbank	40.000	51	Ak Yatırım	29.289	38
İş Bankası	20.000	26	Deniz Yatırım	20.882	27
ING Yatırım	5.797	7	T.C. Merkez Bankası	8.581	11
Yapı ve Kredi	5.000	6	İş Yatırım	3.317	4
Sanko Yatırım	2.937	4	Garanti Bankası	3.250	4
Diğer	4.168	5	Diğer	12.583	16
İlk 5 Kurum Alım Ağırlıklı					

Dolar/TL Yakın Vade Aracı Kurum Dağılımı Tüm Vade

Long			Short		
Kurum	Net Lot	Pay (%)	Kurum	Net Lot	Pay (%)
Ak Yatırım	346.370	38	Ak Yatırım	528.865	58
Yapı Kredi Yatırım	139.775	15	T.C. Merkez Bankası	252.292	28
İş Bankası	90.319	10	Burgan Yatırım	34.955	4
Deniz Yatırım	47.537	5	Yapı ve Kredi	30.121	3
Denizbank	43.430	5	Sanko Yatırım	13.891	2
Diğer	240.834	27	Diğer	48.141	5
İlk 5 Kurum Satım Ağırlıklı					

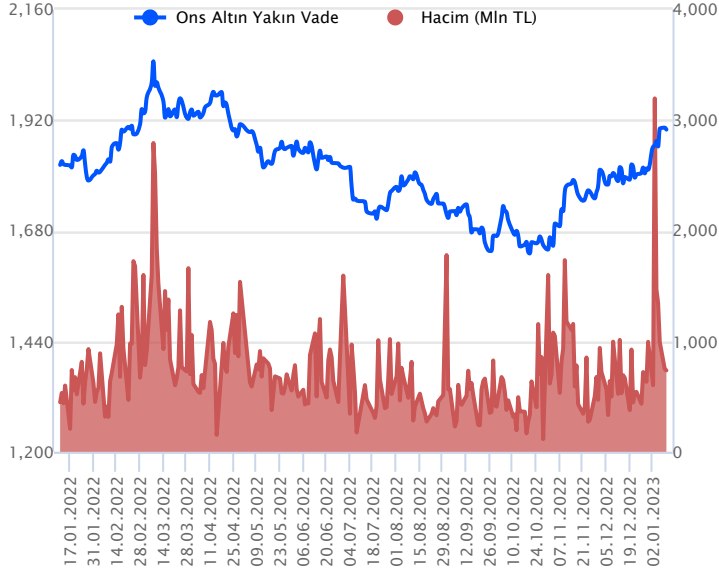


Fiyat (%) Açık Pozisyon (%) Yorum

Artış	Artış	Yükselişin devamlılığı için sinyal olarak kabul edilebilir.
Artış	Azalış	Yükselişin desteklenmediğini gösterir.
Azalış	Artış	Düşüşlerin devamlılığı için sinyal olarak kabul edilebilir.
Azalış	Azalış	Düşüşlerin desteklenmediğini gösterir.

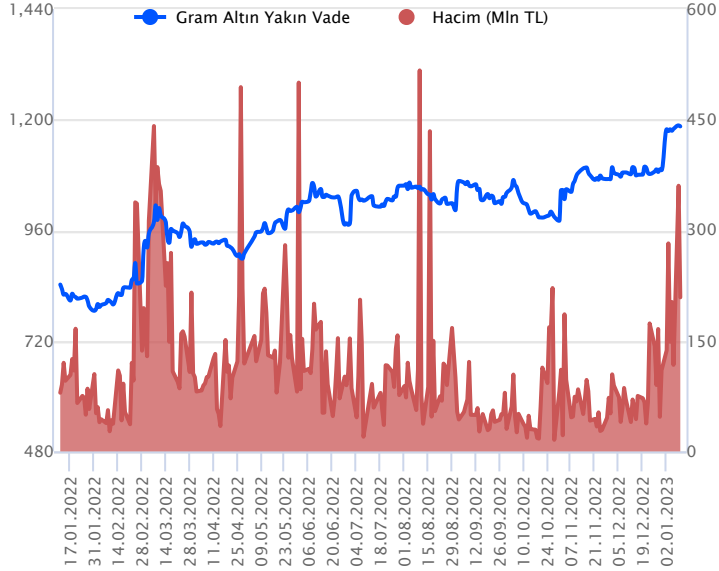
Sözleşme Kodu	Vade Ayı	Uzlaşma Fiyatı	Önceki Uzlaşma Fiyatı	Değişim	Değişim Puan	Gün İçi Yüksek	Gün İçi Düşük	İşlem Miktarı	İşlem Hacim	Açık Pozisyon	Açık Pozisyon Değişimi	Vadeye Kalan Gün Sayısı	Takasbank Başlangıç Teminatları
ALTIN KONTRATLARI													
F_XAUTRYM0223	28.02.2023	1,183.910	1,186.790	-0.24 %	-2.88	1,187.320	1,174.830	177,146	208,894,389	983,016	-14,365	49	175
F_XAUTRYM0423	28.04.2023	1,233.420	1,242.070	-0.70 %	-8.65	1,238.990	1,229.000	10,276	12,670,994	60,460	5,449	108	175
F_XAUUSD0223	28.02.2023	1,902.200	1,904.450	-0.12 %	-2.25	1,903.100	1,893.400	20,682	736,285,654	119,272	-14,759	49	2,626
F_XAUUSD0423	28.04.2023	1,923.950	1,926.850	-0.15 %	-2.90	1,925.100	1,915.600	714	25,700,275	3,947	-467	108	2,626

ONS ALTIN Yakın Vadeli Kontratı



Şubat vadeli ons altın sözleşmesi dün 1893,40\$ ile 1903,10\$ arasında dalgalanarak, günü %0,12 düşüyle 1902,20\$ uzlaşma fiyatından kapattı. Spot piyasada saat 08:30 itibariyle ons altın 1872-1880\$ arasında işlem görüyor. Dün sözleşmede sıkışık seyirler izlendi ve gün sonunda hafif kayıplar görüldü. Bu nedenle sözleşme için dünkü stratejimiz geçerliliğini korumaya devam ediyor. Sözleşme için 1890\$-1918\$ arası nötr olarak değerlendiriyoruz. Sözleşme için 1890\$ seviyesinin altındaki kapanışların devamında aşağı yönlü pozisyonların artması beklenebilir. Bu bağlamda, sözleşmede 1908\$ stop seviyesi belirlenerek 1852,00\$ kar alımı için hedeflenebilir. Buna karşın, yukarıda 1918\$ direnç noktası olarak görülüyor. Bu direncin üzerinde kapanışların devamında yukarı yönlü pozisyonların artması beklenebilir. Bu doğrultuda, sözleşme için 1898,00\$ stop seviyesi olmak koşuluyla 1956,00\$ seviyesi değerlendirilebilir. Bu sabah dolar endeksi 103,24 seviyesinde işlem görüyor. Bugün ABD'de açıklanacak önemli bir veri bulunmazken, yarın ABD'de TÜFE verisi gündemde olacaktır. Sözleşmede olası oynaklığa karşı yatırımcıların aktif bir kar al/zarar durdur stratejisine bağlı kalarak hareket etmeleri daha sağlıklı olabilir.

GRAM ALTIN Yakın Vadeli Kontratı

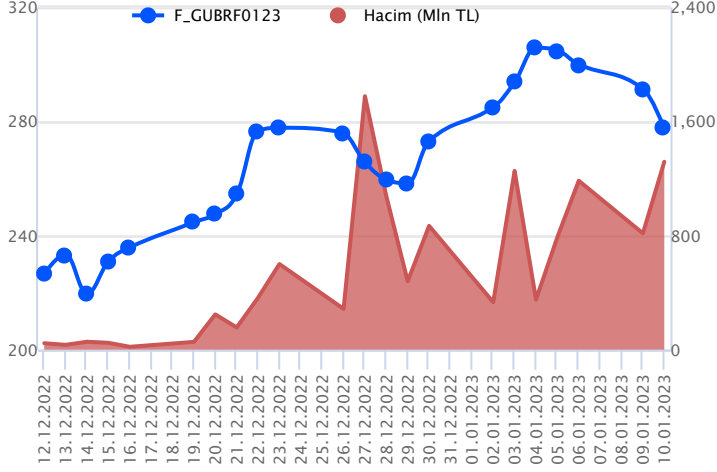


Şubat vadeli gram altın sözleşmesi 1174,83 TL ile 1187,32 TL arasında seyrederek, günü %0,24 düşüyle 1183,91 TL uzlaşma fiyatından kapattı. Spot piyasada saat 08:30 itibariyle gram altın 1134,00 TL seviyesinde işlem görüyor. Ons altın 1872-1880\$ arasında ve Dolar/TL kuru 18,74-18,82 TL aralığında bulunuyor. Sözleşmede dün yatay seyirler izlenirken, gün sonunda sınırlı bir düşüyle kapanış gerçekleşti. Sözleşmede dünkü stratejimizi korumaya devam edebiliriz. Bu bağlamda, sözleşme için 1175,00 TL ile 1194,00 TL arası nötr olarak değerlendiriyoruz. Sözleşmede 1175,00 TL destek noktası olarak izleniyor. Bu destek altı kapanışların devamında aşağı yönlü pozisyonların artması beklenebilir. Bu doğrultuda, sözleşme için 1186,00 TL stop seviyesi eklenerek 1151,00 TL kar alımı için değerlendirilebilir. Buna karşın, yukarıda 1194,00 TL direnç noktası olarak bulunuyor. Bu direncin üzerinde kapanışların devamında yukarı yönlü pozisyonların artması beklenebilir. Bu bağlamda, sözleşme için 1182,00 TL stop seviyesi olmak koşuluyla 1217,00 TL seviyesi takip edilebilir. Bugün Türkiye'de ödemeler dengesi takip edilecek. ABD'de açıklanacak önemli bir veri akışı bulunmuyor. Sözleşmede olası oynaklığa karşı yatırımcıların aktif bir kar al/zarar durdur stratejisine bağlı kalarak hareket etmeleri daha sağlıklı olabilir.

Sözleşme	Vade Ayı	Son Uzlaşma	Önceki Uzlaşma	Değişim %	Günün Düşüşü	Günün Yükselişi	İşlem Adedi	İşlem Hacmi
PAY VADELİ SÖZLEŞMELERİNDE EN FAZLA İŞLEM GÖRENLER								
F_GUBRF0123	31.01.2023	273.530	295.340	-4.75 %	271.660	291.710	46,855	1,317,349,962
F_THYAO0123	31.01.2023	133.340	140.170	-4.98 %	131.600	140.750	90,197	1,242,034,404
F_ASELS0123	31.01.2023	59.050	60.120	-2.11 %	58.050	61.600	195,884	1,177,955,936

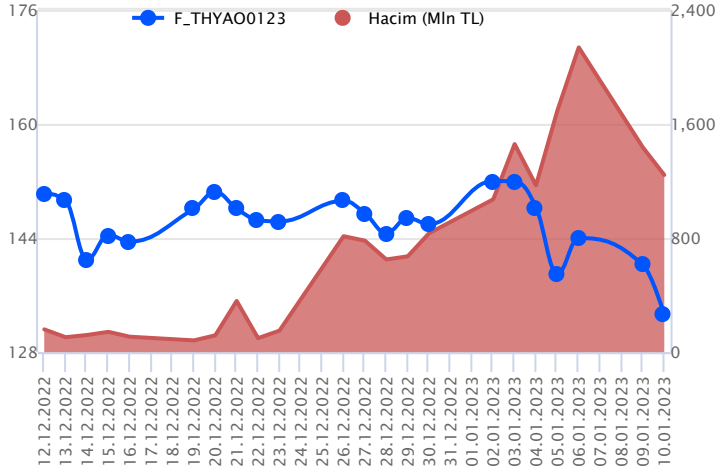
Pay vadeli sözleşmeleri, düşük teminatlarla yüksek tutarlı pozisyonlar almayı mümkün kılar. Pay vadeli sözleşmeleri ile ilgili daha detaylı bilgi almak için Gedik Yatırım VİOP Departmanı ile iletişime geçebilirsiniz.

F_GUBRF0123 Vadeli Kontratı



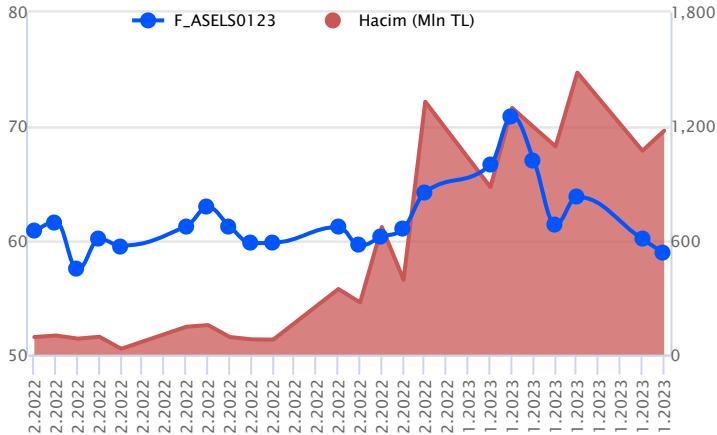
Borsa İstanbul'da son günlerde sert fiyatlamalar yaşanırken, gün içi volatilitenin de oldukça yüksek seyrettiği görülmektedir. Sert fiyatlamaların yaşandığı ve volatilitenin yüksek seyrettiği zamanlarda pay vadeli sözleşmelerinde işlem yapmanın riski oldukça yüksek seyretilmektedir. İçinde bulunduğumuz dönemde yüksek kârlar elde edilebileceği gibi hiç istenmeyen yüksek zararlar da söz konusu olabilecektir. Yurt içinde yaşanan satışlara bağlı olarak GUBRF cephesinde de aşağı yönlü bir seyir etkili oldu. Ocak vadeli GUBRF pay sözleşmesi gün içerisinde 271,66 – 291,71 TL aralığında hareket ederek günü %4,75 oranında kayıpla 273,53 TL uzlaşma fiyatından tamamladı. Sözleşmede satıcı seyrin devamında 271,66 ve 266,50 kısa vadeli destek noktaları olup, devamında 263,07 - 258,80 - 251,34 ve 246,32 TL destek olarak izlenebilir. Toparlanma çabasında ise 280,45 ve 283,80 TL kısa vadeli direnç olup, devamında 291,71 – 296,71 – 300,55 ve 307,70 TL direnç noktalarıdır. Sert fiyatlamalar nedeniyle teknik analiz sağlıkları sonuçlar üretmeyebileceği dikkate alınmalıdır.

F_THYAO0123 Vadeli Kontratı



Endeks cephesinde yüksek volatilité öne çıkarken, seans sonuna doğru yaşanan satışla birlikte sözleşmede %5'e yakın kayıp söz konusu oldu. Ocak vadeli THYAO sözleşmesi dün 131,60 TL – 140,75 TL seviyeleri arasında dalgalanarak günü 133,34 TL uzlaşma fiyatından tamamladı. Endekste yaşanan düzeltme hareketlerinin etkisiyle son dönemde satış baskısının yaşandığı sözleşmede kapanışa doğru görünüm zayıfladı ve ortalamaların altında kapanış gerçekleşti. Sözleşmede 133,50 TL'nin altında fiyatlamaların devam etmesi durumunda sırasıyla 131,25 TL – 130,25 TL ve 50 günlük basit hareketli ortalamaların bulunduğu 129,00 TL takip edilecek destek seviyeleridir. Sözleşmede tepki alımlarının etkili olması halinde 134,58 TL izlenen ilk direnç noktası konumunda bulunurken, devamında 135,92 TL ve 137,00 TL seviyeleri gündeme gelecektir. Hissede toparlanmaların kalıcılığı açısından ortalamaların bulunduğu 140,00 TL üzeri saatlik kapanışlara ihtiyaç duyulmaktadır. Sert yükselişlerin ardından olası düzeltmelerin de sert gerçekleşme ihtimali göz ardı edilmemelidir. Endekste yaşanan yüksek volatilitéye karşı her iki yönde alınacak pozisyonlarda temkinli olunması aktif bir stop loss stratejisine bağlı kalınması faydalı olacaktır.

F_ASELS0123 Vadeli Kontratı



Borsa İstanbul'da gün içi volatilité yüksek seyretilmeye devam ederken, günün son bölümüne doğru yeniden hız kazanan satışlar ASELS cephesinde de baskı oluşturdu. Sert fiyatlamaların yaşandığı ve volatilitenin yüksek seyrettiği mevcut konjunktürde kaldıraçlı işlemlerin yapıldığı pay vadeli sözleşmelerinde pozisyon alımını oldukça riskli buluyoruz. Yüksek volatilité nedeniyle VİOP cephesinde ters pozisyonda kalınması halinde yüksek kayıplar söz konusu olabilecektir. Ocak vadeli ASELS pay sözleşmesi gün içerisinde 58,05 – 61,60 TL aralığında hareket ederek günü %2,11 oranında kayıpla 59,05 TL uzlaşma fiyatından tamamladı. Yurt içinde ve sözleşmede zayıf seyrin devamında 58,08 ve 57,52 TL seviyeleri ilk destek noktalarıdır. Cuma günü test edilen 57,52 TL altında satışların hız kazanabileceği sözleşmede 56,40 - 55,36 ve 53,93 TL seviyeleri gündeme gelebilir. Toparlanma çabasında ise 60,00 – 61,00 – 61,60 ve 63,41 TL seviyeleri direnç konumundadır. Sert ve volatil fiyatlamalara bağlı olarak teknik analiz sağlıkları sonuçlar ortaya koymayabilir.

Dayanak Varlıkların Teknik Gösterge Görünümleri

20 Gün Ortalama/Fiyat Kesişmesi (YUKARI)

Bu şartları sağlayan dayanak varlık bulunmamaktadır.

Güç Göstergeleri Olumlu

XAU/TRY
CNH/TRY
USD/TRY

RSI ve Momentum göstergelerine göre olumlu olanlar

50 Gün Ortalama/Fiyat Kesişmesi (YUKARI)

Bu şartları sağlayan dayanak varlık bulunmamaktadır.

MACD

OYAKC GÜÇLÜ SAT
GUBRF ZAYIF SAT

20/50 Gün Ortalama Kesişmesi (YUKARI)

Bu şartları sağlayan dayanak varlık bulunmamaktadır.

Para Girişi Olan Dayanak Varlıklar

Kapanış	İşlem Hacmi (Mln TL)
Bu şartları sağlayan dayanak varlık bulunmamaktadır.	

Yüksek Hacimliler

	İşlem Hacmi (Mln TL)
XU030	75,281.71
X10XB	43,166.27
XLBNK	12,441.76
THYAO	7,228.14
EREGL	7,205.21

20 Gün Ortalama/Fiyat Kesişmesi (AŞAĞI)

ISGYO
TTKOM
TOASO
TUPRS

Güç Göstergeleri Zayıf

KARSN
YKBNK
ODAS
ALARK
HEKTS

RSI ve Momentum göstergelerine göre zayıf olanlar

50 Gün Ortalama/Fiyat Kesişmesi (AŞAĞI)

SKBNK
MGROS
ECILC
HALKB
TSKB

Göstergeleri Dipte Olanlar

AEFES
EREGL
AKBNK
VAKBN
ECILC

CCI, RSI, Stochastics, Williams' %R, MFI ve DX göstergelerinin ortalaması en düşük olanlar

20/50 Gün Ortalama Kesişmesi (AŞAĞI)

AKSEN

Para Çıkışı Olan Dayanak Varlıklar

	Kapanış	İşlem Hacmi (Mln TL)
YKBNK	9.53	3,766.08

Dayanak Varlıkların Teknik Gösterge Konumları

Kod	5 Günlük H.O	10 Günlük H.O	20 Günlük H.O	50 Günlük H.O	RSI	StochS	MACD	CCI
AEFES	SATIM	SATIM	SATIM	SATIM	SATIM	ALIM	SATIM	SATIM
AKBNK	SATIM	SATIM	SATIM	SATIM	SATIM	ALIM	SATIM	SATIM
AKSEN	SATIM	SATIM	SATIM	SATIM	SATIM	ALIM	SATIM	ALIM
ALARK	SATIM	SATIM	SATIM	SATIM	SATIM	ALIM	SATIM	SATIM
ARCLK	SATIM	SATIM	SATIM	ALIM	SATIM	ALIM	SATIM	SATIM
ASELS	SATIM	SATIM	SATIM	ALIM	SATIM	ALIM	SATIM	SATIM
BIMAS	SATIM	SATIM	SATIM	SATIM	SATIM	SATIM	SATIM	ALIM
CNH/TRY	ALIM	ALIM	ALIM	ALIM	ALIM	ALIM	ALIM	SATIM
DOHOL	SATIM	SATIM	ALIM	ALIM	SATIM	ALIM	SATIM	SATIM
ECILC	SATIM	SATIM	SATIM	SATIM	SATIM	ALIM	SATIM	SATIM
EKGYO	SATIM	SATIM	ALIM	ALIM	SATIM	ALIM	SATIM	SATIM
ENJSA	SATIM	SATIM	SATIM	ALIM	SATIM	ALIM	SATIM	SATIM
EREGL	SATIM	SATIM	SATIM	SATIM	SATIM	ALIM	SATIM	SATIM
EUR/TRY	ALIM	ALIM	ALIM	ALIM	ALIM	SATIM	SATIM	ALIM
EUR/USD	ALIM	ALIM	ALIM	ALIM	ALIM	SATIM	SATIM	ALIM
FROTO	SATIM	SATIM	SATIM	ALIM	SATIM	SATIM	SATIM	SATIM
GARAN	SATIM	SATIM	SATIM	SATIM	SATIM	ALIM	SATIM	SATIM
GBP/USD	ALIM	ALIM	ALIM	ALIM	ALIM	SATIM	SATIM	ALIM
GUBRF	SATIM	SATIM	ALIM	ALIM	SATIM	ALIM	SATIM	SATIM
HALKB	SATIM	SATIM	SATIM	SATIM	SATIM	ALIM	SATIM	SATIM
HEKTS	SATIM	SATIM	SATIM	SATIM	SATIM	SATIM	SATIM	ALIM
ISCTR	SATIM	SATIM	SATIM	ALIM	SATIM	SATIM	SATIM	ALIM
ISGYO	SATIM	SATIM	SATIM	ALIM	SATIM	SATIM	SATIM	SATIM
KARSN	SATIM	SATIM	SATIM	SATIM	SATIM	SATIM	SATIM	ALIM
KCHOL	SATIM	SATIM	SATIM	ALIM	SATIM	ALIM	SATIM	SATIM
KOZAA	SATIM	SATIM	SATIM	SATIM	SATIM	ALIM	SATIM	SATIM
KOZAL	SATIM	SATIM	ALIM	ALIM	SATIM	SATIM	SATIM	SATIM
KRDMD	SATIM	SATIM	ALIM	ALIM	SATIM	ALIM	SATIM	SATIM
MGROS	SATIM	SATIM	SATIM	SATIM	SATIM	SATIM	SATIM	ALIM
ODAS	SATIM	SATIM	SATIM	SATIM	SATIM	ALIM	SATIM	SATIM
OYAKC	SATIM	SATIM	SATIM	SATIM	SATIM	ALIM	SATIM	SATIM
PETKM	SATIM	SATIM	SATIM	ALIM	SATIM	ALIM	SATIM	SATIM
PGSUS	SATIM	SATIM	SATIM	ALIM	SATIM	SATIM	SATIM	SATIM
RUB/TRY	ALIM	ALIM	ALIM	SATIM	ALIM	ALIM	ALIM	ALIM
SAHOL	SATIM	SATIM	SATIM	ALIM	SATIM	ALIM	SATIM	SATIM
SASA	ALIM	SATIM	SATIM	SATIM	ALIM	SATIM	SATIM	ALIM
SISE	SATIM	SATIM	SATIM	ALIM	SATIM	ALIM	SATIM	SATIM
SKBNK	SATIM	SATIM	SATIM	SATIM	SATIM	SATIM	SATIM	ALIM
SOKM	SATIM	SATIM	ALIM	ALIM	SATIM	SATIM	SATIM	SATIM
TAVHL	SATIM	SATIM	SATIM	SATIM	SATIM	ALIM	SATIM	SATIM
TCELL	SATIM	SATIM	SATIM	ALIM	SATIM	ALIM	SATIM	SATIM
THYAO	SATIM	SATIM	SATIM	ALIM	SATIM	ALIM	SATIM	SATIM
TKFEN	SATIM	SATIM	SATIM	ALIM	SATIM	ALIM	SATIM	SATIM
TOASO	SATIM	SATIM	SATIM	ALIM	SATIM	ALIM	SATIM	SATIM
TRGYO	SATIM	SATIM	SATIM	ALIM	SATIM	SATIM	SATIM	SATIM
TSKB	SATIM	SATIM	SATIM	SATIM	SATIM	SATIM	SATIM	SATIM
TTKOM	SATIM	SATIM	SATIM	ALIM	SATIM	ALIM	SATIM	SATIM
TUPRS	SATIM	SATIM	SATIM	ALIM	SATIM	SATIM	SATIM	SATIM
USD/TRY	ALIM	ALIM	ALIM	ALIM	ALIM	SATIM	ALIM	ALIM
VAKBN	SATIM	SATIM	SATIM	SATIM	SATIM	ALIM	SATIM	SATIM
VESTL	SATIM	SATIM	SATIM	ALIM	SATIM	ALIM	SATIM	SATIM
X10XB	SATIM	SATIM	SATIM	ALIM	SATIM	ALIM	SATIM	SATIM
XAU/TRY	ALIM	ALIM	ALIM	ALIM	ALIM	SATIM	ALIM	SATIM
XAU/USD	ALIM	ALIM	ALIM	ALIM	ALIM	SATIM	ALIM	SATIM
XLBNK	SATIM	SATIM	SATIM	SATIM	SATIM	ALIM	SATIM	ALIM
XU030	SATIM	SATIM	SATIM	ALIM	SATIM	ALIM	SATIM	SATIM
YKBNK	SATIM	SATIM	SATIM	SATIM	SATIM	ALIM	SATIM	ALIM

Kod	Destek 3	Destek 2	Destek 1	Kapanış	Pivot	Direnç 1	Direnç 2	Direnç 3
DESTEKLER				DİRENÇLER				
F_AEFES0123	54.76	57.88	59.73	61.58	62.85	64.70	67.82	69.67
F_AEFES0223	58.49	60.63	61.71	62.78	63.85	64.93	67.07	68.15
F_AKBNK0123	13.98	15.15	16.19	17.24	17.36	18.40	19.57	20.61
F_AKBNK0223	15.41	16.36	16.99	17.61	17.94	18.57	19.52	20.15
F_AKSEN0123	34.74	36.72	38.05	39.38	40.03	41.36	43.34	44.67
F_AKSEN0223	35.67	37.64	38.97	40.29	40.94	42.27	44.24	45.57
F_ALARK0123	59.14	63.33	66.61	69.88	70.80	74.08	78.27	81.55
F_ALARK0223	58.08	63.44	67.27	71.09	72.63	76.46	81.82	85.65
F_ARCLK0123	93.41	98.25	101.31	104.36	106.15	109.21	114.05	117.11
F_ARCLK0223	96.40	100.88	103.92	106.97	108.40	111.44	115.92	118.96
F_ASELS0123	53.86	55.95	57.41	58.86	59.50	60.96	63.05	64.51
F_ASELS0223	55.41	57.36	58.77	60.17	60.72	62.13	64.08	65.49
F_BIMAS0123	125.44	127.80	130.22	132.63	132.58	135.00	137.36	139.78
F_BIMAS0223	128.71	130.86	133.20	135.55	135.35	137.69	139.84	142.18
F_CNHTRY0123	2.76	2.76	2.76	2.77	2.77	2.77	2.77	2.77
F_CNHTRY0223	2.83	2.83	2.83	2.83	2.83	2.83	2.83	2.83
F_DOHOL0123	9.48	9.76	10.04	10.33	10.32	10.60	10.88	11.16
F_DOHOL0223	9.79	10.05	10.30	10.56	10.56	10.81	11.07	11.32
F_ECILC0123	24.14	25.67	26.79	27.91	28.32	29.44	30.97	32.09
F_ECILC0223	26.39	27.55	28.12	28.70	29.28	29.85	31.01	31.58
F_EKGYO0123	7.69	8.08	8.36	8.65	8.75	9.03	9.42	9.70
F_EKGYO0223	7.98	8.34	8.59	8.85	8.95	9.20	9.56	9.81
F_ENJSA0123	26.20	27.80	29.55	31.30	31.15	32.90	34.50	36.25
F_ENJSA0223	28.02	29.35	30.70	32.04	32.03	33.38	34.71	36.06
F_EREGL0123	34.88	36.50	37.65	38.80	39.27	40.42	42.04	43.19
F_EREGL0223	35.89	37.45	38.59	39.74	40.15	41.29	42.85	43.99
F_EURTRY0123	20.05	20.12	20.23	20.34	20.31	20.42	20.50	20.61
F_EURTRY0223	20.47	20.55	20.60	20.66	20.68	20.73	20.81	20.86
F_EURUSD0123	1.07	1.07	1.07	1.08	1.07	1.08	1.08	1.08
F_EURUSD0223	1.07	1.07	1.08	1.08	1.08	1.08	1.08	1.08
F_FROTO0123	455.76	464.95	474.82	484.70	484.01	493.88	503.07	512.94
F_FROTO0223	465.78	474.43	484.69	494.94	493.34	503.60	512.25	522.51
F_GARAN0123	23.58	24.67	25.43	26.19	26.52	27.28	28.37	29.13
F_GARAN0223	24.45	25.41	26.11	26.80	27.07	27.77	28.73	29.43
F_GBPUSD0123	1.21	1.21	1.21	1.22	1.22	1.22	1.22	1.23
F_GBPUSD0223	1.21	1.22	1.22	1.22	1.22	1.22	1.22	1.22
F_GUBRF0123	248.91	260.29	268.96	277.64	280.34	289.01	300.39	309.06
F_GUBRF0223	253.44	266.10	273.37	280.65	286.03	293.30	305.96	313.23
F_HALKB0123	10.08	10.62	10.93	11.25	11.47	11.78	12.32	12.63
F_HALKB0223	10.29	10.83	11.16	11.48	11.70	12.03	12.57	12.90
F_HEKTS0123	31.59	32.68	33.80	34.91	34.89	36.01	37.10	38.22
F_HEKTS0223	32.12	33.23	34.37	35.52	35.48	36.62	37.73	38.87
F_ISCTR0123	10.35	10.78	11.08	11.38	11.51	11.81	12.24	12.54
F_ISCTR0223	10.69	11.09	11.37	11.64	11.77	12.05	12.45	12.73
F_ISGYO0123	9.69	10.02	10.22	10.42	10.55	10.75	11.08	11.28
F_ISGYO0223	9.84	10.18	10.42	10.65	10.76	11.00	11.34	11.58
F_KARSN0123	9.47	9.89	10.18	10.46	10.60	10.89	11.31	11.60
F_KARSN0223	9.97	10.30	10.58	10.86	10.91	11.19	11.52	11.80
F_KCHOL0123	67.29	70.15	72.15	74.16	75.01	77.01	79.87	81.87
F_KCHOL0223	68.95	71.80	73.61	75.42	76.46	78.27	81.12	82.93
F_KOZAA0123	38.69	41.35	43.52	45.68	46.18	48.35	51.01	53.18
F_KOZAA0223	40.94	43.35	45.07	46.78	47.48	49.20	51.61	53.33
F_KOZAL0123	501.59	531.33	551.94	572.55	581.68	602.29	632.03	652.64
F_KOZAL0223	515.64	544.64	564.81	584.99	593.81	613.98	642.98	663.15
F_KRDMD0123	16.47	17.27	17.87	18.47	18.67	19.27	20.07	20.67
F_KRDMD0223	16.94	17.72	18.30	18.87	19.08	19.66	20.44	21.02
F_MGROS0123	121.77	126.32	129.16	132.00	133.71	136.55	141.10	143.94
F_MGROS0223	127.42	131.06	133.58	136.09	137.22	139.74	143.38	145.90
F_ODAS0123	7.96	8.41	8.77	9.13	9.22	9.58	10.03	10.39
F_ODAS0223	8.12	8.60	8.98	9.35	9.46	9.84	10.32	10.70
F_OYAKC0123	17.03	17.71	18.29	18.87	18.97	19.55	20.23	20.81
F_OYAKC0223	17.48	18.15	18.70	19.26	19.37	19.92	20.59	21.14
F_PETKM0123	16.43	17.13	17.70	18.26	18.40	18.97	19.67	20.24
F_PETKM0223	16.89	17.56	18.12	18.67	18.79	19.35	20.02	20.58
F_PGSUS0123	424.47	439.25	450.63	462.00	465.41	476.79	491.57	502.95
F_PGSUS0223	428.73	446.56	459.44	472.32	477.27	490.15	507.98	520.86

Kod	Destek 3	Destek 2	Destek 1	Kapanış	Pivot	Direnç 1	Direnç 2	Direnç 3
	DESTEKLER			DİRENÇLER				
F_RUBTRY0223	0.26	0.26	0.26	0.26	0.26	0.26	0.26	0.26
F_SAHOL0123	37.32	38.76	39.73	40.71	41.17	42.14	43.58	44.55
F_SAHOL0223	38.26	39.68	40.69	41.70	42.11	43.12	44.54	45.55
F_SASA0123	88.65	92.37	97.19	102.00	100.91	105.73	109.45	114.27
F_SASA0223	91.17	94.58	99.07	103.55	102.48	106.97	110.38	114.87
F_SISE0123	38.09	39.29	40.46	41.62	41.66	42.83	44.03	45.20
F_SISE0223	39.24	40.39	41.51	42.64	42.66	43.78	44.93	46.05
F_SKBNK0123	2.48	2.60	2.70	2.80	2.82	2.92	3.04	3.14
F_SKBNK0223	2.57	2.68	2.77	2.86	2.88	2.97	3.08	3.17
F_SOKM0123	23.92	25.46	26.47	27.48	28.01	29.02	30.56	31.57
F_SOKM0223	24.83	26.28	27.24	28.20	28.69	29.65	31.10	32.06
F_TAVHL0123	74.69	78.97	81.79	84.62	86.07	88.89	93.17	95.99
F_TAVHL0223	77.41	81.27	83.86	86.45	87.72	90.31	94.17	96.76
F_TCELL0123	32.91	34.24	35.31	36.37	36.64	37.71	39.04	40.11
F_TCELL0223	33.71	35.06	36.11	37.17	37.46	38.51	39.86	40.91
F_THYAO0123	120.50	126.05	129.65	133.25	135.20	138.80	144.35	147.95
F_THYAO0223	122.40	128.53	132.58	136.62	138.71	142.76	148.89	152.94
F_TKFEN0123	39.27	41.64	43.09	44.53	45.46	46.91	49.28	50.73
F_TKFEN0223	38.68	41.82	43.73	45.65	46.87	48.78	51.92	53.83
F_TOASO0123	143.32	147.78	151.64	155.50	156.10	159.96	164.42	168.28
F_TOASO0223	147.02	151.33	154.92	158.52	159.23	162.82	167.13	170.72
F_TRGYO0123	14.72	15.39	16.03	16.66	16.70	17.34	18.01	18.65
F_TRGYO0223	15.07	15.70	16.31	16.92	16.94	17.55	18.18	18.79
F_TSKB0123	3.66	3.82	3.93	4.04	4.09	4.20	4.36	4.47
F_TSKB0223	3.41	3.64	3.88	4.13	4.11	4.35	4.58	4.82
F_TTKOM0123	20.30	21.33	22.00	22.68	23.03	23.70	24.73	25.40
F_TTKOM0223	20.63	21.73	22.41	23.10	23.51	24.19	25.29	25.97
F_TUPRS0123	435.94	455.56	470.72	485.89	490.34	505.50	525.12	540.28
F_TUPRS0223	455.11	472.37	484.96	497.56	502.22	514.81	532.07	544.66
F_USDTRY0123	18.81	18.85	18.88	18.91	18.92	18.95	19.00	19.03
F_USDTRY0223	19.02	19.09	19.14	19.20	19.21	19.27	19.34	19.39
F_VAKBN0123	9.18	9.66	9.90	10.15	10.38	10.62	11.10	11.34
F_VAKBN0223	9.42	9.89	10.13	10.38	10.60	10.84	11.31	11.55
F_VESTL0123	58.71	62.02	64.26	66.49	67.57	69.81	73.12	75.36
F_VESTL0223	60.23	63.56	65.79	68.01	69.12	71.35	74.68	76.91
F_X10XB0223	6,647.67	6,823.83	6,966.42	7,109.00	7,142.58	7,285.17	7,461.33	7,603.92
F_X10XB0423	7,433.58	7,492.17	7,570.58	7,649.00	7,629.17	7,707.58	7,766.17	7,844.58
F_XAUTRYM0223	1,165.09	1,169.96	1,177.58	1,185.20	1,182.45	1,190.07	1,194.94	1,202.56
F_XAUTRYM0423	1,218.68	1,223.84	1,228.67	1,233.50	1,233.83	1,238.66	1,243.82	1,248.65
F_XAUUSD0223	1,884.37	1,888.88	1,894.07	1,899.25	1,898.58	1,903.77	1,908.28	1,913.47
F_XAUUSD0423	1,905.03	1,910.32	1,914.53	1,918.75	1,919.82	1,924.03	1,929.32	1,933.53
F_XLBNK0223	3,665.75	3,823.00	3,945.50	4,068.00	4,102.75	4,225.25	4,382.50	4,505.00
F_XLBNK0423	3,881.67	4,040.83	4,121.42	4,202.00	4,280.58	4,361.17	4,520.33	4,600.92
F_XU0300223	5,225.50	5,391.50	5,522.75	5,654.00	5,688.75	5,820.00	5,986.00	6,117.25
F_XU0300423	5,419.33	5,577.17	5,700.33	5,823.50	5,858.17	5,981.33	6,139.17	6,262.33
F_YKBNK0123	8.45	9.00	9.33	9.65	9.88	10.21	10.76	11.09
F_YKBNK0223	8.71	9.25	9.56	9.87	10.10	10.41	10.95	11.26

Sözleşme Kodu	Vade Ayı	Uzlaşma Fiyatı	Önceki Uzlaşma Fiyatı	Değişim	Değişim Puan	Gün İçi Yüksek	Gün İçi Düşük	İşlem Miktarı	İşlem Hacim	Açık Pozisyon	Açık Pozisyon Değişimi	Kalan Gün Sayısı	Vadeye	Takasbank Başlangıç Teminatları
PAY VADELİ														
F_KOZAA0123	31.01.2023	45.680	47.930	-4.69 %	-2.25	48.850	44.020	58,214	275,580,784	36,979	-1,928	21		990
F_KOZAA0223	28.02.2023	46.990	49.160	-4.41 %	-2.17	49.900	45.770	6,108	29,290,510	5,543	517	49		990
F_KOZAL0123	31.01.2023	568.780	600.940	-5.35 %	-32.16	611.420	561.070	19,541	1,159,375,071	16,143	-176	21		11,180
F_KOZAL0223	28.02.2023	581.080	613.990	-5.36 %	-32.91	622.800	573.630	726	43,662,199	1,657	126	49		11,180
F_KRDM0123	31.01.2023	18.440	19.100	-3.46 %	-0.66	19.470	18.070	530,349	1,007,550,737	357,317	-27,304	21		355
F_KRDM0223	28.02.2023	18.830	19.510	-3.49 %	-0.68	19.870	18.510	5,461	10,504,446	40,096	476	49		355
F_MGROS0123	31.01.2023	131.510	137.660	-4.47 %	-6.15	138.260	130.870	4,668	62,989,706	7,539	-855	21		2,805
F_MGROS0223	28.02.2023	135.700	140.530	-3.44 %	-4.83	140.870	134.710	91	1,256,148	326	3	49		2,805
F_ODAS0123	31.01.2023	9.110	9.520	-4.31 %	-0.41	9.670	8.860	339,919	318,827,650	687,542	-27,930	21		200
F_ODAS0223	28.02.2023	9.340	9.750	-4.21 %	-0.41	9.950	9.090	24,840	23,967,281	61,494	7,793	49		200
F_OYAKC0123	31.01.2023	18.890	19.620	-3.72 %	-0.73	19.650	18.390	19,579	37,187,237	58,567	-1,819	21		390
F_OYAKC0223	28.02.2023	19.250	19.920	-3.36 %	-0.67	20.030	18.810	398	769,211	1,675	13	49		390
F_PETKM0123	31.01.2023	18.290	18.740	-2.40 %	-0.45	19.110	17.840	328,224	610,244,331	300,386	-26,847	21		370
F_PETKM0223	28.02.2023	18.670	19.120	-2.35 %	-0.45	19.470	18.240	7,887	14,899,100	24,724	268	49		370
F_PGSUS0123	31.01.2023	462.200	475.620	-2.82 %	-13.42	480.200	454.040	5,560	259,064,874	6,770	-293	21		9,030
F_PGSUS0223	28.02.2023	474.380	486.620	-2.52 %	-12.24	495.100	464.390	643	30,513,867	385	45	49		9,030
F_SAHOL0123	31.01.2023	40.690	42.130	-3.42 %	-1.44	42.600	40.190	115,594	480,886,036	277,817	-4,866	21		905
F_SAHOL0223	28.02.2023	41.640	43.080	-3.34 %	-1.44	43.530	41.100	3,147	13,284,214	24,665	652	49		905
F_SASA0123	31.01.2023	101.800	98.350	3.51 %	3.45	104.640	96.100	26,573	267,546,023	36,256	-1,278	21		2,415
F_SASA0223	28.02.2023	103.420	99.810	3.62 %	3.61	105.900	98.000	1,867	19,121,728	2,755	119	49		2,415
F_SISE0123	31.01.2023	41.550	42.520	-2.28 %	-0.97	42.870	40.500	189,272	793,131,469	196,615	-11,709	21		775
F_SISE0223	28.02.2023	42.550	43.560	-2.32 %	-1.01	43.800	41.530	16,402	69,996,358	27,175	-171	49		775
F_SKBNK0123	31.01.2023	2.780	2.890	-3.81 %	-0.11	2.940	2.720	294,633	84,547,964	343,307	9,381	21		50
F_SKBNK0223	28.02.2023	2.840	2.930	-3.07 %	-0.09	2.990	2.790	1,467	425,052	8,935	61	49		50
F_SOKM0123	31.01.2023	27.510	29.240	-5.92 %	-1.73	29.550	27.000	28,174	79,804,672	112,661	-2,780	21		510
F_SOKM0223	28.02.2023	28.250	29.760	-5.07 %	-1.51	30.140	27.730	3,793	11,039,959	8,783	2,176	49		510
F_TAVHL0123	31.01.2023	84.740	88.930	-4.71 %	-4.19	90.340	83.240	10,404	90,600,893	20,445	-781	21		1,665
F_TAVHL0223	28.02.2023	86.730	91.440	-5.15 %	-4.71	91.580	85.130	2,082	18,731,914	3,525	-927	49		1,665
F_TCELL0123	31.01.2023	36.390	37.330	-2.52 %	-0.94	37.980	35.580	147,186	545,175,341	162,923	-10,611	21		670
F_TCELL0223	28.02.2023	37.270	38.110	-2.20 %	-0.84	38.800	36.400	5,165	19,414,787	13,587	166	49		670
F_THYAO0123	31.01.2023	133.340	140.170	-4.87 %	-6.83	140.750	131.600	90,197	1,242,034,404	123,266	-13,906	21		2,670
F_THYAO0223	28.02.2023	136.580	143.410	-4.76 %	-6.83	144.850	134.670	3,614	50,637,717	9,871	-28	49		2,670
F_TKFEN0123	31.01.2023	44.480	47.490	-6.34 %	-3.01	47.840	44.020	50,841	235,528,181	207,400	-7,831	21		855
F_TKFEN0223	28.02.2023	45.500	48.930	-7.01 %	-3.43	50.000	44.950	4,491	21,191,394	6,695	46	49		855
F_TOASO0123	31.01.2023	155.520	159.900	-2.74 %	-4.38	160.560	152.240	11,601	181,837,322	35,085	-719	21		2,960
F_TOASO0223	28.02.2023	158.430	163.360	-3.02 %	-4.93	163.530	155.630	996	15,914,126	4,974	-22	49		2,960
F_TRGYO0123	31.01.2023	16.660	16.980	-1.88 %	-0.32	17.380	16.070	15,382	25,869,796	49,530	-678	21		350
F_TRGYO0223	28.02.2023	16.550	17.360	-4.67 %	-0.81	17.570	16.330	1,515	2,559,650	4,809	-131	49		350
F_TSKB0123	31.01.2023	4.030	4.170	-3.36 %	-0.14	4.250	3.980	322,890	133,960,853	496,803	35,520	21		75
F_TSKB0223	28.02.2023	4.100	4.270	-3.98 %	-0.17	4.330	3.860	3,731	1,568,273	12,986	510	49		75
F_TTKOM0123	31.01.2023	22.590	23.980	-5.80 %	-1.39	24.050	22.350	239,462	562,552,784	258,762	-13,018	21		470
F_TTKOM0223	28.02.2023	23.090	24.480	-5.68 %	-1.39	24.600	22.820	12,944	30,670,101	24,022	177	49		470
F_TUPRS0123	31.01.2023	484.720	507.690	-4.52 %	-22.97	509.950	475.170	10,408	516,333,437	15,309	-1,309	21		9,565
F_TUPRS0223	28.02.2023	496.350	519.820	-4.52 %	-23.47	519.470	489.620	1,023	51,743,323	2,110	97	49		9,565
F_VAKBN0123	31.01.2023	10.170	10.840	-6.18 %	-0.67	10.850	10.130	173,440	182,709,879	248,958	-10,666	21		205
F_VAKBN0223	28.02.2023	10.400	10.970	-5.20 %	-0.57	11.060	10.350	14,718	15,637,119	45,226	-124	49		205
F_VESTL0123	31.01.2023	66.350	70.250	-5.55 %	-3.90	70.890	65.340	19,648	134,890,136	44,662	-930	21		1,380
F_VESTL0223	28.02.2023	68.130	71.870	-5.20 %	-3.74	72.460	66.900	730	5,097,207	3,026	155	49		1,380
F_YKBNK0123	31.01.2023	9.630	10.280	-6.32 %	-0.65	10.440	9.560	847,648	852,540,983	1,038,079	-29,152	21		215
F_YKBNK0223	28.02.2023	9.880	10.510	-5.99 %	-0.63	10.640	9.790	35,271	36,010,305	78,002	-61	49		215

**Gedik Yatırım Menkul Değerler A.Ş. - Yatırım Danışmanlığı Birimi**

Ünvan : Gedik Yatırım Menkul Değerler A.Ş.

Adres : Altayçeşme Mah. Çamlı Sok. Ofis Park Maltepe No:21/4 Kat:10-11-12 Maltepe/İstanbul

Tel : (0216) 453 0053

E-Posta : vadeli@gedik.com

***Gedik Yatırım VİOP Bülteni, Genel Yatırım Tavsiyesi Kapsamında Yatırım Danışmanlığı Birimi Tarafından Hazırlanmaktadır.**

YASAL UYARI

Burada yer alan bilgiler Gedik Yatırım tarafından bilgilendirme amacıyla hazırlanmıştır. Yatırım sinyal, bilgi, yorum ve tavsiyeleri yatırım danışmanlığı kapsamında değildir. Yatırım danışmanlığı hizmeti; aracı kurumlar, portföy yönetim şirketleri, mevduat kabul etmeyen bankalar ile müşteri arasında imzalanacak yatırım danışmanlığı sözleşmesi çerçevesinde sunulmaktadır. Burada yer alan sinyal, yorum ve tavsiyeler, herhangi bir yatırım aracının alım satım önerisi ya da getiri vaadi olarak yorumlanmamalıdır. Bu görüşler mali durumunuz ile risk ve getiri tercihlerinize uygun olmayabilir ve sadece burada yer alan bilgilere ve sinyallere dayanarak yatırım kararı verilmesi beklentilerinize uygun sonuçlar doğurmayabilir. Burada yer alan sinyaller, fiyatlar, veriler ve bilgilerin tam ve doğru olduğu garanti edilemez; içerik, haber verilmeksizin değiştirilebilir. Tüm sinyal ve veriler, Gedik Yatırım tarafından güvenilir olduğuna inanılan kaynaklardan alınmıştır. Bu sinyal ve kaynakların kullanılması nedeni ile ortaya çıkabilecek hatalardan ve zararlardan Gedik Yatırım sorumlu değildir.

Genel Müdürlük

Altayçeşme Mah. Çamlı Sok. Ofis Park Maltepe No:21/4 Kat:10-11-12 Maltepe/İstanbul/Türkiye
Tel: (0216) 453 00 00 (pbx) Faks: (0216) 377 11 36

Alanya

Şekerhane Mah. 1100 Sok. No: 9 / 206 Alanya / ANTALYA Tel: (0242) 519 23 17 (pbx)
Faks: (0242) 513 93 81

Adana-Seyhan

Çınarlı Mah. Ziyapaşa Bulvarı No: 78 Güneş Ziyapaşa İş Merkezi Kat :5 No :504
Seyhan/ADANA Tel: (0322) 355 03 50 (pbx) Faks: (0322) 290 35 18

Ankara - Çankaya

Simon Bolivar Cad. No: 8/6 Çankaya/ANKARA Tel: (0312) 438 27 00 (pbx) Faks: (0312)
438 27 47

Ankara - Kızılay

Mustafa Kemal Mah. 2157 Sk. Dış Kapı No : 2 İç Kapı No : 11 Çankaya/ ANKARA Tel: (0312)
232 09 49 (pbx) Faks: (0312) 232 09 49

Antalya

Tahıl Pazarı Mah.404 Sok. Hafız Ahmet Bedestenli No: 5/29-30 ANTALYA Tel: (0242) 248
35 20 (pbx) Faks: (0242) 244 29 10

Aydın

Hasanefendi-Ramazan Paşa Mah. İstiklal Cad. Dış Kapı No : 23 İç Kapı No : 1 Efeler/AYDIN Tel:
(0256) 999 17 87 (pbx) Faks:

Aydın - Kuşadası

Türkmen mah. Atatürk Bulvarı Belvü Sitesi C Blok Kat 2 Daire 3 Kuşadası /AYDIN Tel:
(0256) 618 44 77 (pbx) Faks: (0256) 618 44 91

Aydın - Nazilli

Altıntaş Mah. İstasyon Bulvarı No:19 Kat:4 Daire:12 Nazilli / AYDIN Tel: (0256) 314 15 98 (pbx)
Faks: (0256) 315 88 52

Bağdat Caddesi Private

Caddebostan Mah. Kantarcı Rıza Sk. Dış Kapı No:1 K:4 İç Kapı No:8 Kadıköy /
İSTANBUL Tel: (0216) 453 01 93 (pbx) Faks: (0216) 411 23 54

Balıkesir

Eski Kuyumcular Mah. Anafartalar Cad. Acarlar İş Merkezi Dış Kapı No : 23 İç Kapı No : 1
Karesi - BALIKESİR Tel: (0266) 999 12 40 (pbx) Faks:

Bandırma

Dere Mah. Ordu Cad. Kapı No:3 İç Kapı No:2 Bandırma/ BALIKESİR Tel: (0226) 999 10
75 (pbx) Faks:

Bodrum

Çırkan Mah. Atatürk Bul. No: 16 C - İç Kapı Muğla/ BODRUM Tel: (0252) 316 32 70 (pbx) Faks:
(0252) 316 92 70

Bursa

Fethiye Mah. Sanayi Cad., Corner Plus İş Merkezi No:263 Kat:2 D:22/26 Nilüfer/BURSA
Tel: (0224) 220 51 50 (pbx) Faks: (0224) 220 50 99

Bursa - Nilüfer

Oduluk Mah. Liman Cad. No:7 Nilüfer / BURSA Tel: (0224) 275 35 50 (pbx) Faks: (0224) 451
79 66

Çanakkale

Kemalpaşa Mah. Şair Ece Ayhan Meydanı Dış Kapı No: 22 Kat: 2 İç Kapı No:2 Merkez /
ÇANAKKALE Tel: (0286) 999 17 02 (pbx) Faks:

Çorlu

Zafer Mah. Cumhuriyet Bulvarı Dış Kapı No:9T1 İç Kapı No:114 Çorlu TEKİRDAĞ Tel: (0282)
888 96 20 (pbx) Faks:

Çorum - Merkez

Yavruturna Mah. 1. Maliye Sok. No: 1 Kat: 4 D: 22 Çorum Tel: (0364) 211 11 45 (pbx)
Faks: (0364) 201 05 63

Denizli - Merkez

Saraylar Mah. İkinci Ticari Yol Sok. No: 32 Kat: 4 DENİZLİ Tel: (0258) 263 80 15 (pbx) Faks:
(0258) 241 91 01

Edirne - Merkez

Sabuni Mah. Banka Aralığı Sok. Kardeşler İş Merkezi No:10/19 Merkez/EDİRNE Tel:
(0284) 212 25 30 (pbx) Faks: (0284) 213 37 78

Elazığ - Merkez

Yeni Mah. Gazi Cd. No: 28/3 ELAZIĞ Tel: (0424) 233 28 01 (pbx) Faks: (0424) 233 27 35

Eskişehir - Merkez

Akarbaşı Mah. Atatürk Bulvarı No : 77 A Odunpazarı / ESKİŞEHİR Tel: (0222) 230 09 08
(pbx) Faks: (0222) 220 37 02

Etiler Private

Etiler Mah. Yıldız Çiçeği Sok. No:11 Beşiktaş/İstanbul Tel: (0212) 999 50 11 (pbx) Faks:

İstanbul - Ataşehir

Barbaros Mah. İhlamur Bulvarı Sarkaç Sok. Ağaaoğlu My Prestige No:1 D: 12-13
Ataşehir/İSTANBUL Tel: (0216) 560 37 00 (pbx) Faks: (0216) 688 67 86

İstanbul - Bakırköy

Cevizlik Mah. Muhasebeci Sok. Neşe Han No: 1 Kat:3 Bakırköy/İSTANBUL Tel: (0212) 660 85
25 (pbx) Faks: (0212) 570 03 03

İstanbul - Kapalıçarşı

Kürkçüler Sk. No: 25 Eminönü/Kapalıçarşı/İSTANBUL Tel: (0212) 513 40 01 (pbx) Faks:
(0212) 527 16 86

İstanbul - Maltepe

Bağlarbaşı Mah. Bağdat Caddesi. Gedik İş Merkezi A Blok No: 414 Kat: 2 Daire: 22 İSTANBUL
Tel: (0216) 399 00 42 (pbx) Faks: (0216) 399 18 17

İstanbul - Tophane

Necatibey Cad. Alipaşa Degirmen Sok. No: 24 34425 Tophane/Karaköy/ İSTANBUL Tel:
(0212) 251 60 06 (pbx) Faks: (0212) 293 49 03

İstanbul - Ümraniye

İnkılap Mah. Küçüksu Cad. Çeşminaz Sok. NO:2/7 Kat:3 Ümraniye Tel: (0216) 461 33 90 (pbx)
Faks: (0216) 328 10 32

İzmir - Alsancak

Cumhuriyet Bulvarı Arpacıoğlu Apt. No:139 Kat:3 Alsancak İZMİR Tel: (0232) 465 10 20
(pbx) Faks: (0232) 464 66 22

Karabük - Merkez

Bayır Mah. Menderes Cad. Çebioğlu Twin Towers B Blok Dış Kapı No :2 İç Kapı No : 107
Merkez / Karabük Tel: (0370) 502 15 90 (pbx) Faks: (0370) 502 15 93

Kayseri

Hunat MAH. Postalar Geçidi Sok. No:1 / 206 Tel: (0352) 221 36 29 (pbx) Faks: (0352)
221 48 27

Kocaeli - Gebze

Hacı Halil Mah. Hükümet Cad. No: 95 Gebze/KOCAELİ Tel: (0262) 642 34 00 (pbx) Faks: (0262)
641 82 01

Konya - Selçuklu

Beyazıt Mahallesi, Hüsnü Aşk Sok. Bezirci İş Merkezi Kat:4 D:403 Selçuklu / KONYA Tel:
(0332) 238 59 60 (pbx) Faks: (0332) 238 59 75

Malatya - Battalgazi

Büyük Hüseyin Bey Mah. Atatürk Cad. Anadolu İş Merkezi K: 3 No: 23 D: 9-10-11 Battalgazi /
MALATYA Tel: (0422) 325 62 67 (pbx) Faks: (0422) 322 23 72

Manisa - Merkez

Anafartalar Mah. Mustafa Kemal Paşa Cad. Kamil Menteş Apt. No: 34/1 MANİSA Tel:
(0236) 239 42 98 (pbx) Faks: (0236) 239 43 02

Mersin - Akdeniz

Mahmudiye Mah. Atatürk Cad. Adil Kanun İş Hanı Kat: 2 Akdeniz / MERSİN Tel: (0324) 238 18
18 (pbx) Faks: (0324) 231 22 52

Muğla - Fethiye

Babataşı Mah. 774. Sok. No.2 Fethiye / Muğla Tel: (0252) 612 07 60 (pbx) Faks: (0252)
612 36 46

Sakarya - Adapazarı

Tiğçılar Mah. Yenicami Sok. Dış Kapı No:5 İç Kapı No: 201 Adapazarı- Sakarya Tel: (0264) 279
83 89 (pbx) Faks: (0264) 281 03 88

Samsun - İlkadım

Kale Mah. Kaptanağa Sok. No: 18/41 Mecit Turan İş Merkezi İlkadım- Samsun Tel:
(0362) 431 63 43 (pbx) Faks: (0362) 431 33 89

Trabzon - Ortahisar

Kemerkaya Mah. K.Maraş Cad. Ticaret Mektep Sk. Ustaömeroğlu İş Merkezi No: 9/9
Ortahisar/TRABZON Tel: (0462) 326 09 97 (pbx) Faks: (0462) 326 38 67

Uşak - Merkez

İsmetpaşa Cad. No: 63 K: 2 Mavi Plaza UŞAK Tel: (0276) 227 27 44 (pbx) Faks: (0276)
227 27 37

Zonguldak - Ereğli

Müftü Mahallesi Süheyla Erel Sokak. No:2/1 Ay City İş Merkezi 7. Kat Ofis No:85 Karadeniz
Ereğli / ZONGULDAK Tel: (0372) 329 10 00 (pbx) Faks: (0372) 316 66 30