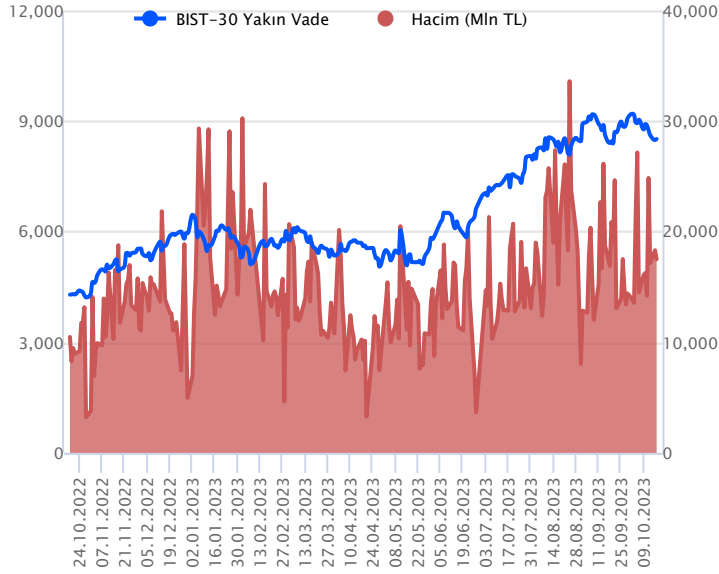


Sözleşme Kodu	Vade Ayı	Uzlaşma Fiyatı	Önceki Uzlaşma Fiyatı	Değişim	Değişim Puanı	Gün İçi Yüksek	Gün İçi Düşük	İşlem Miktarı	İşlem Hacim	Açık Pozisyon	Açık Pozisyon Değişimi	Vadeye Kalan Gün Sayısı	Takasbank Başlangıç Teminatı %
ENDEKS KONTRATLARI													
F_XU0301023	31.10.2023	8,622.00	8,480.25	1.67 %	141.75	8,629.25	8,405.50	205,505.00	17,512,224,395.00	261,576.00	-3,483.00	14	16
F_XU0301223	29.12.2023	9,186.00	9,045.00	1.56 %	141.00	9,193.50	8,985.75	3,319.00	301,494,525.00	7,825.00	605.00	73	16

BIST 30 Yakın Vadeli Kontratı



Jeopolitik risklerin de etkisiyle son dönemde sert düşüşler kaydeden ekim vadeli endeks sözleşmesinde dün itibariyle tepki yükselişleri etkili oldu. Sözleşme dün 8.105,50 ile 8.629,25 seviyeleri arasında dalgalanarak günü yüzde 1,67'lik yükselişle 8.622,00 uzlaşma fiyatından tamamladı. Akşam seansı kapanışı ise uzlaşma fiyatının altında 8.515,00 seviyesinden gerçekleşti. Jeopolitik risklerin öne çıkacağı bir gündeyiz. Bu bakımdan bölgede yaşanabilecek gelişmeler gün içerisinde sözleşme üzerinde volatilitiyi artırabilir. Bu sabah yurt dışı piyasalarda ABD vadeliileri hafif satıcılar seyirler izlerken, Avrupa endeksleri zayıf açılışlara işaret ediyor. Asya piyasalarında ise karışık seyirler hâkim. Bu görünüm ile birlikte sözleşmenin güne satıcılar bir başlangıç yapabileceğini değerlendiriyoruz.

Sözleşmede 8.565 seviyesi direnç olup, bu seviye üzerinde kalıcılık sağlanmadıkça aşağı yönlü fiyatlama gün içerisinde takip edilebilir. Bu bağlamda aşağıda 8.465 – 8.405 ve 8.290 seviyeleri destek noktaları olarak takip edilebilir. Yükseliş eğilimlerinin 8.565 üzerinde kalıcılık sağlaması durumunda ise 8.630 ve 8.750 seviyeleri direnç noktaları olarak izlenebilir.

Endeks - 30 Yakın Vade Aracı Kurum Dağılımı Günlük Değişim

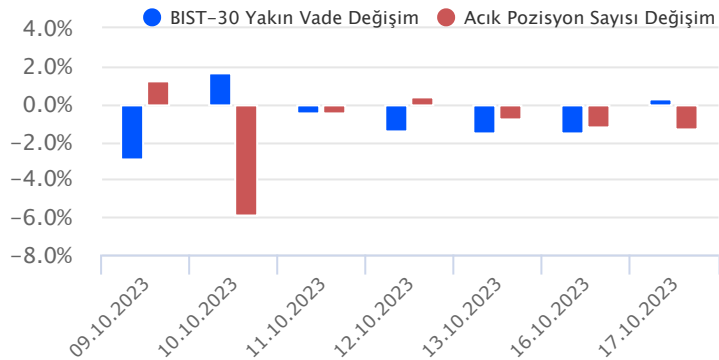
Long			Short		
Kurum	Net Lot	Pay (%)	Kurum	Net Lot	Pay (%)
İnfo Yatırım	5.273	27	Bank of America	6.717	34
Garanti BBVA	4.991	25	QNB Finans Yatırım	2.210	11
Ak Yatırım	4.670	24	Vakıf Yatırım	1.719	9
Meksa Yatırım	2.095	11	Deniz Yatırım	1.451	7
A1 Capital Menkul	1.555	8	GCM Yatırım	1.267	6
Diğer	1.241	6	Diğer	6.461	33

İlk 5 Kurum Alım Ağırlıklı

Endeks - 30 Yakın Vade Aracı Kurum Dağılımı Tüm Vade

Long			Short		
Kurum	Net Lot	Pay (%)	Kurum	Net Lot	Pay (%)
Teb Yatırım	80.341	50	Bank of America	54.700	34
Yapı Kredi Yatırım	27.255	17	İş Yatırım	32.652	21
Ziraat Yatırım	24.804	16	HSBC Yatırım	29.404	18
Deniz Yatırım	7.692	5	Ak Yatırım	6.828	4
Halk Yatırım	5.228	3	Garanti BBVA	6.026	4
Diğer	14.091	9	Diğer	29.871	19

İlk 5 Kurum Alım Ağırlıklı

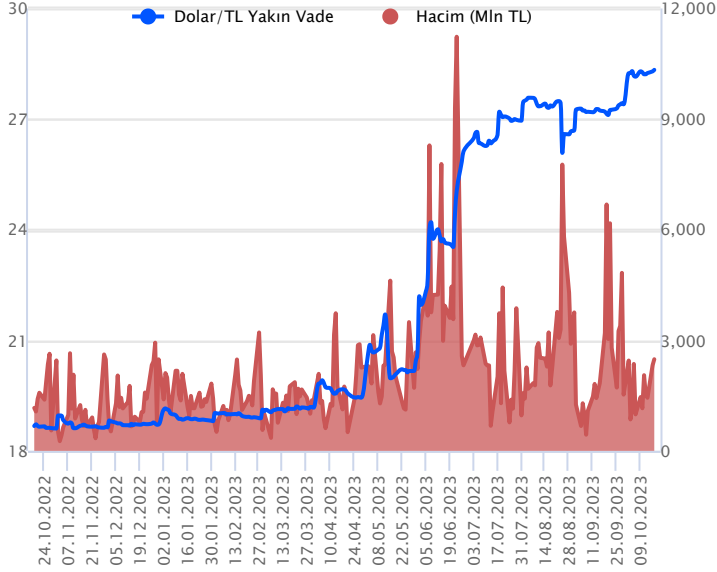


Fiyat (%) Açık Pozisyon (%) Yorum

Artış	Artış	Yükselişin devamlılığı için sinyal olarak kabul edilebilir.
Artış	Azalış	Yükselişin desteklenmediğini gösterir.
Azalış	Artış	Düşüşlerin devamlılığı için sinyal olarak kabul edilebilir.
Azalış	Azalış	Düşüşlerin desteklenmediğini gösterir.

Sözleşme Kodu	Vade Ayı	Uzlaşma Fiyatı	Önceki Uzlaşma Fiyatı	Değişim	Değişim Puan	Gün İçi Yüksek	Gün İçi Düşük	İşlem Miktarı	İşlem Hacim	Açık Pozisyon	Açık Pozisyon Kalan Gün Sayısı	Vadeye	Takasbank Başlangıç Teminatı %
DÖVİZ KONTRATLARI													
F_EURTRY1023	31.10.2023	29.9796	29.8790	0.34 %	0.10	29.9943	29.8212	155	4,634,850	14,984	-43	14	16
F_EURTRY1123	30.11.2023	30.7736	30.6688	0.34 %	0.10	30.8000	30.6510	124	3,810,842	1,036	34	44	16
F_EURUSD1023	31.10.2023	1.0596	1.0569	0.26 %	0.00	1.0601	1.0553	8,855	260,766,179	53,378	-1,789	14	4
F_EURUSD1123	30.11.2023	1.0614	1.0591	0.22 %	0.00	1.0616	1.0576	3,193	94,206,475	4,756	-2,650	44	4
F_USDTRY1023	31.10.2023	28.3437	28.3036	0.14 %	0.04	28.3517	28.2632	87,837	2,485,304,687	1,160,527	-49,386	14	15
F_USDTRY1123	30.11.2023	29.0851	29.0377	0.16 %	0.05	29.0949	29.0030	60,968	1,769,745,386	684,374	39,743	44	15

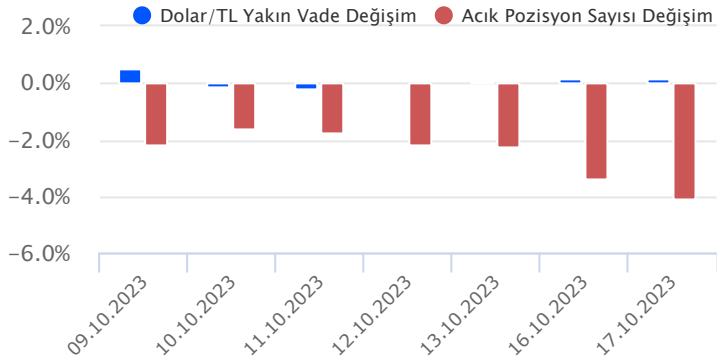
Dolar/TL Yakın Vadeli Kontratı



Ekim vadeli Dolar/TL sözleşmesi dün 28,2632 ile 28,3517 seviyeleri arasında dalgalanarak günü yüzde 0,14'lük artışla 28,3437 uzlaşma fiyatından tamamladı. Yurt içerisinde konut fiyatları ağustosta yüzde 5,49 artış kaydederken, yıllık artış ise yüzde 90,26 oldu. ABD tarafında perakende satışlar eylülde yüzde 0,7 artış ile beklentileri aşarken, yıllık artış ise yüzde 3,75 olarak gerçekleşti. Güçlü gelen perakende satış verileri ile birlikte ABD'de sanayi üretimi de eylülde aylık yüzde 0,3 artış kaydetti. Açıklanan verilerin fiyatlamalara etkisi olmadı diyebiliriz. Dün kurda kademeli yükseliş eğilimi devam etti. Bugün yurt içerisinde veri akışı sakin. ABD tarafında inşaat izinleri, konut başlangıçları ve Fed'in Bej Kitap raporu takip edilecek. Aynı zamanda Orta Doğu'da artan Jeopolitik riskler bu süreçte izlenmeye devam edilecek. Dolar/TL spot kuru, bu sabah saat 08:20 itibariyle 27,99'lu seviyelerde bulunuyor. Dolar endeksi 106,15 civarında hareket ederken, ABD 10 yıllık tahvil faizi ise yüzde 4,83 civarında hareket ediyor.

Dolar/TL Yakın Vade Aracı Kurum Dağılımı Günlük Değişim					
Long			Short		
Kurum	Net Lot	Pay (%)	Kurum	Net Lot	Pay (%)
Teb Yatırım	37.078	50	Ak Yatırım	14.962	20
Akbank	30.249	41	İş Yatırım	13.894	19
Garanti Bankası	4.000	5	Deniz Yatırım	13.162	18
Bank of America	2.062	3	Fibabank	10.000	13
Sanko Yatırım	793	1	Yapı Kredi Yatırım	6.887	9
Diğer	327	0	Diğer	15.604	21
İlk 5 Kurum Alım Ağırlıklı					

Dolar/TL Yakın Vade Aracı Kurum Dağılımı Tüm Vade					
Long			Short		
Kurum	Net Lot	Pay (%)	Kurum	Net Lot	Pay (%)
Ak Yatırım	197.416	20	Akbank	428.574	43
Yapı Kredi Yatırım	186.311	19	Teb Yatırım	173.507	17
İş Yatırım	148.318	15	Finansbank	73.614	7
Bank of America	133.030	13	Yapı ve Kredi	58.449	6
Oyak Yatırım	77.446	8	Burgan Yatırım	44.995	5
Diğer	259.809	26	Diğer	223.191	22
İlk 5 Kurum Satım Ağırlıklı					

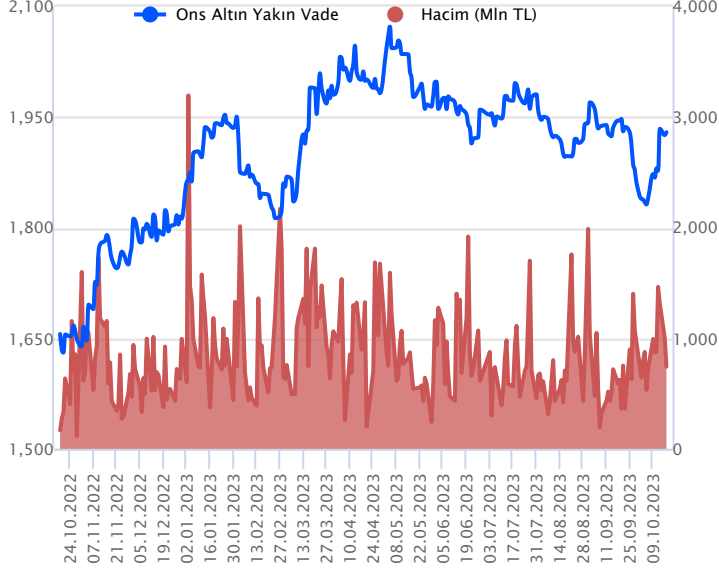


Fiyat (%) Açık Pozisyon (%) Yorum

Artış	Artış	Yükselişin devamlılığı için sinyal olarak kabul edilebilir.
Artış	Azalış	Yükselişin desteklenmediğini gösterir.
Azalış	Artış	Düşüşlerin devamlılığı için sinyal olarak kabul edilebilir.
Azalış	Azalış	Düşüşlerin desteklenmediğini gösterir.

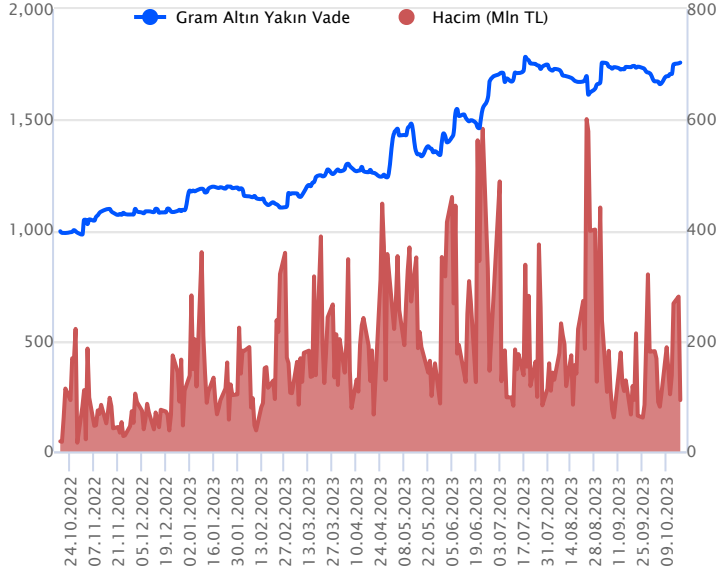
Sözleşme Kodu	Vade Ayı	Uzlaşma Fiyatı	Önceki Uzlaşma Fiyatı	Değişim	Değişim Puan	Gün İçi Yüksek	Gün İçi Düşük	İşlem Miktarı	İşlem Hacim	Açık Pozisyon	Açık Pozisyon Değişimi	Vadeye Kalan Gün Sayısı	Takasbank Başlangıç Teminatı %
ALTIN KONTRATLARI													
F_XAUTRYM1023	31.10.2023	1,758.160	1,753.240	0.28 %	4.92	1,764.110	1,747.990	52,772	92,660,777	1,193,015	-5,294	14	15
F_XAUTRYM1223	29.12.2023	1,869.880	1,868.550	0.07 %	1.33	1,877.540	1,862.470	36,691	68,496,324	226,377	13,882	73	15
F_XAUUSD1023	31.10.2023	1,929.200	1,926.850	0.12 %	2.35	1,936.800	1,922.000	13,823	742,316,424	76,129	-2,208	14	8
F_XAUUSD1223	29.12.2023	1,949.000	1,945.700	0.17 %	3.30	1,957.050	1,942.000	2,611	141,674,702	12,940	364	73	8

ONS ALTIN Yakın Vadeli Kontratı



Ekim vadeli ons altın sözleşmesi dün 1922,00 – 1936,80\$ arasında seyrederek, günü yüzde 0,12 yükselişle 1929,20\$ uzlaşma fiyatından kapattı. Spot piyasada saat 08:15 itibariyle ons altın 1938\$ seviyesinde izleniyor. Bugün için stratejimizi güncelliyoruz. Bugünkü stratejimizde 1935\$ destek noktası olurken, bu destek altı kapanışların devamında aşağı yönlü pozisyonların artması beklenebilir. Bu noktada sözleşme için 1954\$ stop seviyesi eklenerek 1895\$ kar alımı için düşünülebilir. Yukarıda ise 1950\$ direnç noktası olurken, bu direncin üzerinde kapanışlarda 1930\$ stop loss olmak koşuluyla 1989\$ seviyesi değerlendirilebilir. Bugün için ABD'de konut verileri ve Fed'in Bej kitap raporu takip edilecek. Sözleşmede olası oynaklığa karşı yatırımcıların aktif bir kar al/zarar durdur seviyesi belirleyerek hareket etmeleri daha sağlıklı olabilir.

GRAM ALTIN Yakın Vadeli Kontratı

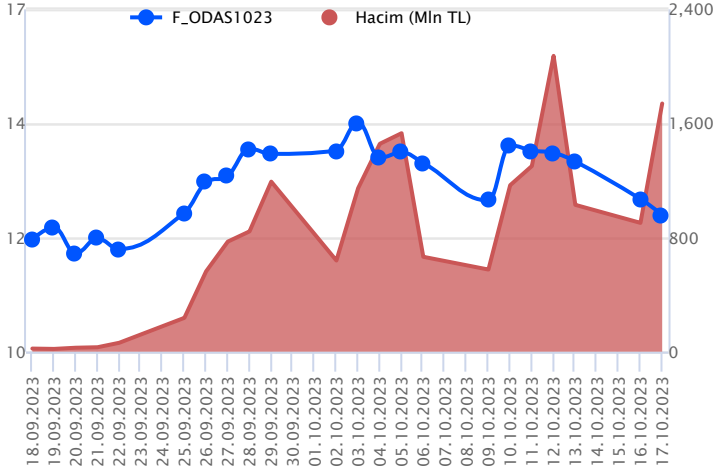


Ekim vadeli gram altın sözleşmesi dün 1747,99 – 1764,11 TL arasında dalgalanarak, günü yüzde 0,28 yükselişle 1758,16 TL uzlaşma fiyatından tamamladı. Spot piyasada saat 08:15 itibariyle gram altın 1745 TL seviyesinde izleniyor. Ons altın 1938\$ ve Dolar/TL kuru 27,99 TL seviyesinde bulunuyor. Bugün için ABD'de açıklanacak veriler var. Fed'in de Bej kitap raporunu yayınlaması bekleniyor. Gün içerisinde Fed üyelerinin de konuşmaları olabilir. Sözleşmede olası oynaklığa karşı yatırımcıların aktif bir kar al/zarar durdur seviyesi belirleyerek hareket etmeleri daha sağlıklı olabilir.

Sözleşme	Vade Ayı	Son Uzlaşma	Önceki Uzlaşma	Değişim %	Günün Düşüğü	Günün Yükselişi	İşlem Adedi	İşlem Hacmi
PAY VADELİ SÖZLEŞMELERİNDE EN FAZLA İŞLEM GÖRENLER								
F_ODAS1023	31.10.2023	12.490	12.810	-2.5 %	11.940	13.110	1,391,175	1,739,781,199
F_THYAO1023	31.10.2023	228.580	226.490	0.9 %	223.300	229.210	65,278	1,477,897,764
F_YKBNK1023	31.10.2023	19.540	19.010	2.8 %	18.970	19.610	641,456	1,231,417,191

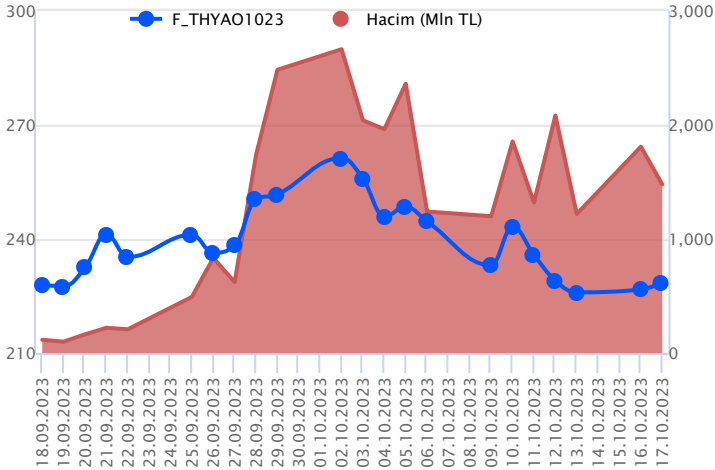
Pay vadeli sözleşmeleri, düşük teminatlarla yüksek tutarlı pozisyonlar almayı mümkün kılar. Pay vadeli sözleşmeleri ile ilgili daha detaylı bilgi almak için Gedik Yatırım VİOP Departmanı ile iletişime geçebilirsiniz.

F_ODAS1023 Vadeli Kontratı



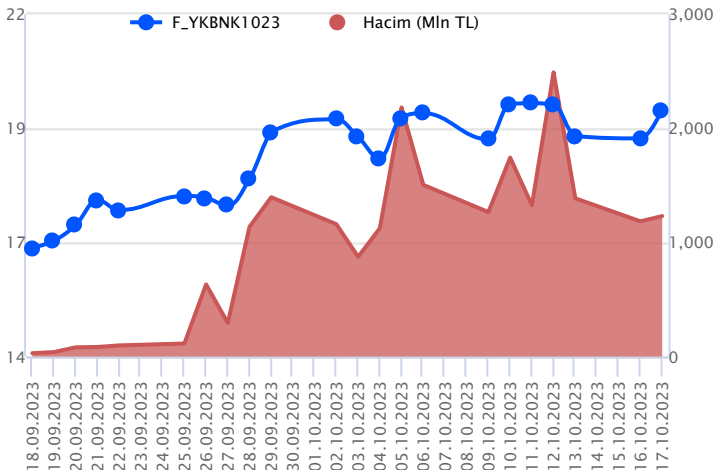
Ekim vadeli ODAS pay sözleşmesi dün 11,94 TL ile 13,11 TL seviyeleri arasında dalgalanarak günü yüzde 2,50'lik düşüşle 12,49 TL uzlaşma fiyatından tamamladı. Endeks tarafında dün sert tepki yükseliş eğilimleri takip edildi. Sözleşme tarafı ise endeksten negatif ayrışarak günü düşüş eğiliminde tamamladı. Yüksek volatilitenin hakim olduğu sözleşmede düşüş eğilimlerinin devamı halinde 12,33 TL – 12,15 TL ve 11,94 TL seviyeleri sıralı destek noktaları olarak takip edilebilir. Son dönemde yaşanan düşüş eğilimlerinin yerini tepki yükselişlerine bırakması durumunda 12,60 TL seviyesi direnç olup, bu seviye üzerindeki kalıcı fiyat hareketlerinde 12,83 TL – 12,95 TL ve 13,11 TL seviyeleri direnç noktaları olarak izlenebilir. Sözleşmede son dönemde artan volatilité izlenmekte olup, yatırımcılar bu süreçte aktif bir stop loss stratejisine bağlı kalmalarının yararlı olacağı görüşündeyiz. Ayrıca artan jeopolitik riskler de bu süreçte hisse senedi fiyatları üzerinde ekstra volatilitéyi artırabilir.

F_THYAO1023 Vadeli Kontratı



Diplomasiye yönelik beklentilerin gündeme gelmesi dün baskının hafiflemesinde etkili olurken, kapanış sonrası bölgeden gelen haber akışları risk iştahını bugün tekrar baskılayacaktır. Yaşanan sert satış sonrası gelen tepki alımları ile dün toparlanma çabasının öne çıktığı sözleşmede 230,00 TL üzerinde sırasıyla 232,00 TL – 234,30 TL ve 50 günlük ortalamanın yer aldığı 235,80 TL izlenebilir. Realizasyonlarda ise 225,00 TL altı saatlik kapanışlar önemli olacaktır. Bu koşun gerçekleşmesi halinde 223,00 TL - 221,55 TL ve 100 günlük ortalamanın bulunduğu 219,62 TL seviyeleri takip edilebilir. Sözleşmede imenin yeniden güç kazanabilmesi için 50 günlük ortalamanın üzerinde kapanışlara ihtiyaç duyulurken, harici yükselişlerin tepki mahiyetinde kalacağını değerlendiriyoruz.

F_YKBNK1023 Vadeli Kontratı



Bankacılık endeksinde dün kazançlar %3'e yaklaşırken, Ekim vadeli YKBNK sözleşmesi 18,97 TL – 19,61 TL seviyeleri arasında dalgalanarak günü 19,54TL uzlaşma fiyatından tamamladı. Ortalamaların bulunduğu bölgede fiyatlamının yaşandığı sözleşmede jeopolitik risklere ilişkin akşam saatlerinde gelen haber akışlarının etkisiyle gün içinde baskı söz konusu olabilir. Geri çekilmelerde 19,00 TL altında 14 günlük ortalamanın yer aldığı 18,95 TL - 18,52 TL ve 18,35 TL seviyeleri izlenen desteklerdir. Toparlanmalarda ilk etapta 19,80 TL izlenen ilk direnç konumunda bulunmaktadır. Bu direnç seviyesinin üzerinde 20,15 TL ve zirvenin yer aldığı 20,47 TL seviyeleri öne çıkmaktadır. Sektör ve piyasa genelinde yaşanan yüksek volatilité nedeniyle alınacak pozisyonlarda temkinli olunması aktif bir stop-loss stratejisine bağlı kalınması faydalı olacaktır.

Dayanak Varlıkların Teknik Gösterge Görünümleri

20 Gün Ortalama/Fiyat Kesişmesi (YUKARI)

TAVHL
VESTL
ARCLK
GUBRF
ISGYO

Güç Göstergeleri Olumlu

RSI ve Momentum göstergelerine göre olumlu olanlar

50 Gün Ortalama/Fiyat Kesişmesi (YUKARI)

ECILC
ALARK
SISE
GARAN

MACD

ENJSA ZAYIF AL

20/50 Gün Ortalama Kesişmesi (YUKARI)

Bu şartları sağlayan dayanak varlık bulunmamaktadır.

Para Girişi Olan Dayanak Varlıklar

	Kapanış	İşlem Hacmi (Mln TL)
ARCLK	165.00	1,021.28961

Yüksek Hacimliler

	İşlem Hacmi (Mln TL)
XU030	67,579.20
XSD25	43,937.40
X10XB	31,263.64
XLBNK	12,551.17
THYAO	7,544.35

20 Gün Ortalama/Fiyat Kesişmesi (AŞAĞI)

Güç Göstergeleri Zayıf

SASA
TTKOM
PGSUS
HEKTS

RSI ve Momentum göstergelerine göre zayıf olanlar

50 Gün Ortalama/Fiyat Kesişmesi (AŞAĞI)

Bu şartları sağlayan dayanak varlık bulunmamaktadır.

Göstergeleri Dipte Olanlar

TSKB
HALKB
ODAS
TOASO
KARSN

CCI, RSI, Stochastics, Williams' %R , MFI ve DX göstergelerinin ortalaması en düşük olanlar

20/50 Gün Ortalama Kesişmesi (AŞAĞI)

Bu şartları sağlayan dayanak varlık bulunmamaktadır.

Para Çıkışı Olan Dayanak Varlıklar

	Kapanış	İşlem Hacmi (Mln TL)

Bu şartları sağlayan dayanak varlık bulunmamaktadır.

Dayanak Varlıkların Teknik Gösterge Konumları

Kod	5 Günlük H.O	10 Günlük H.O	20 Günlük H.O	50 Günlük H.O	RSI	StochS	MACD	CCI
AEFES	SATIM	SATIM	SATIM	SATIM	SATIM	SATIM	SATIM	SATIM
AKBNK	SATIM	SATIM	ALIM	ALIM	SATIM	ALIM	SATIM	SATIM
AKSEN	SATIM	SATIM	SATIM	SATIM	ALIM	SATIM	SATIM	ALIM
ALARK	ALIM	ALIM	SATIM	ALIM	ALIM	SATIM	SATIM	ALIM
ARCLK	ALIM	ALIM	ALIM	ALIM	ALIM	SATIM	SATIM	ALIM
ASELS	SATIM	SATIM	SATIM	ALIM	SATIM	ALIM	SATIM	SATIM
ASTOR	ALIM	SATIM	SATIM	SATIM	ALIM	SATIM	SATIM	ALIM
BIMAS	SATIM	ALIM	ALIM	ALIM	SATIM	ALIM	ALIM	SATIM
CNH/TRY	ALIM	ALIM	ALIM	ALIM	ALIM	SATIM	ALIM	ALIM
DOHOL	ALIM	ALIM	ALIM	ALIM	ALIM	SATIM	ALIM	ALIM
ECILC	SATIM	SATIM	SATIM	ALIM	SATIM	SATIM	SATIM	ALIM
EKGYO	SATIM	SATIM	SATIM	SATIM	SATIM	SATIM	SATIM	ALIM
ENJSA	ALIM	ALIM	ALIM	ALIM	ALIM	SATIM	ALIM	ALIM
ENKAI	ALIM	SATIM	SATIM	SATIM	ALIM	SATIM	SATIM	ALIM
EREGL	SATIM	SATIM	SATIM	SATIM	SATIM	SATIM	SATIM	ALIM
EUR/TRY	ALIM	ALIM	ALIM	ALIM	ALIM	SATIM	ALIM	ALIM
EUR/USD	ALIM	ALIM	SATIM	SATIM	ALIM	SATIM	ALIM	ALIM
FROTO	ALIM	ALIM	ALIM	ALIM	ALIM	SATIM	ALIM	ALIM
GARAN	SATIM	SATIM	SATIM	ALIM	ALIM	SATIM	SATIM	ALIM
GBP/USD	SATIM	SATIM	SATIM	SATIM	ALIM	SATIM	ALIM	SATIM
GUBRF	ALIM	ALIM	ALIM	ALIM	ALIM	ALIM	SATIM	ALIM
HALKB	SATIM	SATIM	SATIM	SATIM	SATIM	ALIM	SATIM	SATIM
HEKTS	SATIM	SATIM	SATIM	SATIM	ALIM	ALIM	SATIM	SATIM
ISCTR	SATIM	SATIM	SATIM	ALIM	SATIM	ALIM	SATIM	SATIM
ISGYO	ALIM	ALIM	ALIM	ALIM	ALIM	ALIM	SATIM	ALIM
KARSN	SATIM	SATIM	SATIM	SATIM	SATIM	SATIM	SATIM	ALIM
KCHOL	ALIM	SATIM	ALIM	ALIM	SATIM	SATIM	SATIM	SATIM
KOZAA	SATIM	SATIM	ALIM	ALIM	SATIM	ALIM	SATIM	SATIM
KOZAL	SATIM	SATIM	SATIM	SATIM	SATIM	ALIM	SATIM	SATIM
KRDMD	SATIM	SATIM	SATIM	ALIM	SATIM	SATIM	SATIM	ALIM
MGROS	SATIM	SATIM	SATIM	ALIM	SATIM	SATIM	SATIM	SATIM
ODAS	SATIM	SATIM	SATIM	ALIM	SATIM	ALIM	SATIM	SATIM
OYAKC	SATIM	SATIM	SATIM	ALIM	ALIM	SATIM	SATIM	ALIM
PETKM	SATIM	SATIM	ALIM	ALIM	SATIM	ALIM	ALIM	SATIM
PGSUS	SATIM	SATIM	SATIM	SATIM	ALIM	SATIM	SATIM	ALIM
RUB/TRY	ALIM	ALIM	ALIM	ALIM	ALIM	ALIM	ALIM	SATIM
SAHOL	ALIM	ALIM	SATIM	ALIM	ALIM	SATIM	SATIM	ALIM
SASA	SATIM	SATIM	SATIM	SATIM	ALIM	SATIM	SATIM	ALIM
SISE	ALIM	SATIM	SATIM	ALIM	ALIM	SATIM	SATIM	ALIM
SKBNK	SATIM	SATIM	SATIM	ALIM	SATIM	ALIM	SATIM	SATIM
SOKM	SATIM	SATIM	ALIM	ALIM	SATIM	ALIM	SATIM	SATIM
TAVHL	ALIM	ALIM	ALIM	ALIM	ALIM	SATIM	SATIM	ALIM
TCELL	SATIM	SATIM	SATIM	SATIM	SATIM	ALIM	SATIM	SATIM
THYAO	SATIM	SATIM	SATIM	SATIM	SATIM	SATIM	SATIM	ALIM
TKFEN	ALIM	SATIM	SATIM	ALIM	ALIM	SATIM	SATIM	ALIM
TOASO	SATIM	SATIM	SATIM	SATIM	SATIM	ALIM	SATIM	SATIM
TSKB	SATIM	SATIM	SATIM	ALIM	SATIM	ALIM	SATIM	SATIM
TTKOM	SATIM	SATIM	SATIM	SATIM	ALIM	SATIM	SATIM	ALIM
TUPRS	SATIM	SATIM	SATIM	ALIM	SATIM	ALIM	SATIM	ALIM
USD/TRY	ALIM	ALIM	ALIM	ALIM	ALIM	SATIM	ALIM	ALIM
VAKBN	ALIM	ALIM	ALIM	ALIM	SATIM	ALIM	ALIM	SATIM
VESTL	ALIM	ALIM	ALIM	ALIM	ALIM	SATIM	SATIM	ALIM
X10XB	SATIM	SATIM	SATIM	ALIM	ALIM	SATIM	SATIM	ALIM
XAU/TRY	ALIM	ALIM	ALIM	ALIM	ALIM	ALIM	ALIM	SATIM
XAU/USD	ALIM	ALIM	ALIM	ALIM	ALIM	ALIM	ALIM	ALIM
XLBNK	SATIM	SATIM	ALIM	ALIM	SATIM	ALIM	SATIM	SATIM
XSD25	SATIM	SATIM	SATIM	ALIM	SATIM	SATIM	SATIM	SATIM
XU030	SATIM	SATIM	SATIM	ALIM	SATIM	SATIM	SATIM	ALIM
YKBNK	ALIM	ALIM	ALIM	ALIM	ALIM	ALIM	ALIM	ALIM

Kod	Destek 3	Destek 2	Destek 1	Kapanış	Pivot	Direnç 1	Direnç 2	Direnç 3
DESTEKLER				DİRENÇLER				
F_AEFES1023	98.88	101.05	103.27	105.50	105.44	107.66	109.83	112.05
F_AEFES1123	105.21	106.31	107.57	108.83	108.67	109.93	111.03	112.29
F_AKBNK1023	31.03	31.38	32.03	32.69	32.38	33.03	33.38	34.03
F_AKBNK1123	32.24	32.58	33.21	33.84	33.55	34.18	34.52	35.15
F_AKSEN1023	35.87	36.32	37.11	37.91	37.56	38.35	38.80	39.59
F_AKSEN1123	37.45	37.82	38.56	39.30	38.93	39.67	40.04	40.78
F_ALARK1023	111.01	113.45	117.73	122.02	120.17	124.45	126.89	131.17
F_ALARK1123	116.01	118.23	122.54	126.85	124.76	129.07	131.29	135.60
F_ARCLK1023	152.53	155.47	161.03	166.60	163.97	169.53	172.47	178.03
F_ARCLK1123	158.13	161.07	166.93	172.80	169.87	175.73	178.67	184.53
F_ASELS1023N1	39.82	40.29	40.88	41.48	41.35	41.94	42.41	43.00
F_ASELS1123	41.37	41.75	42.29	42.84	42.67	43.21	43.59	44.13
F_ASTOR1023	103.19	108.69	115.96	123.22	121.46	128.73	134.23	141.50
F_ASTOR1123	108.61	113.67	120.60	127.52	125.66	132.59	137.65	144.58
F_BIMAS1023	298.51	306.27	312.41	318.55	320.17	326.31	334.07	340.21
F_BIMAS1123	312.72	319.49	324.64	329.79	331.41	336.56	343.33	348.48
F_CNHTRY1023	3.87	3.87	3.87	3.87	3.87	3.87	3.87	3.87
F_DOHOL1023	13.61	13.86	14.19	14.51	14.44	14.77	15.02	15.35
F_DOHOL1123	14.10	14.38	14.70	15.02	14.98	15.30	15.58	15.90
F_ECILC1023	49.31	50.17	51.72	53.26	52.58	54.13	54.99	56.54
F_ECILC1123	51.66	52.44	53.85	55.27	54.63	56.04	56.82	58.23
F_EKGYO1023	7.19	7.31	7.52	7.73	7.64	7.85	7.97	8.18
F_EKGYO1123	7.52	7.63	7.83	8.04	7.94	8.14	8.25	8.45
F_ENJSA1023	50.31	51.47	53.73	56.00	54.89	57.15	58.31	60.57
F_ENJSA1123	52.49	53.59	55.80	58.00	56.90	59.11	60.21	62.42
F_ENKAI1023	31.59	32.00	32.77	33.53	33.18	33.95	34.36	35.13
F_ENKAI1123	32.98	33.36	34.05	34.73	34.43	35.12	35.50	36.19
F_EREGL1023	40.12	40.69	41.65	42.60	42.22	43.18	43.75	44.71
F_EREGL1123	41.67	42.24	43.25	44.25	43.82	44.83	45.40	46.41
F_EURTRY1023	29.70	29.76	29.87	29.99	29.93	30.05	30.11	30.22
F_EURTRY1123	30.55	30.60	30.70	30.80	30.75	30.85	30.90	31.00
F_EURUSD1023	1.05	1.05	1.06	1.06	1.06	1.06	1.06	1.07
F_EURUSD1123	1.05	1.06	1.06	1.06	1.06	1.06	1.06	1.07
F_FROTO1023	819.38	830.94	847.87	864.80	859.43	876.36	887.92	904.85
F_FROTO1123	859.43	866.85	881.16	895.47	888.58	902.89	910.31	924.62
F_GARAN1023	47.55	48.11	49.14	50.16	49.70	50.73	51.29	52.32
F_GARAN1123	49.69	50.16	51.09	52.01	51.56	52.49	52.96	53.89
F_GBPUSD1023	1.21	1.21	1.22	1.22	1.22	1.22	1.22	1.23
F_GBPUSD1123	1.21	1.21	1.21	1.21	1.22	1.22	1.22	1.22
F_GUBRF1023	343.19	348.60	359.20	369.81	364.61	375.21	380.62	391.22
F_GUBRF1123	357.04	362.70	373.15	383.59	378.81	389.26	394.92	405.37
F_HALKB1023	14.14	14.29	14.57	14.85	14.72	15.00	15.15	15.43
F_HALKB1123	14.69	14.85	15.11	15.38	15.27	15.53	15.69	15.95
F_HEKTS1023	22.59	22.93	23.50	24.08	23.84	24.41	24.75	25.32
F_HEKTS1123	23.61	23.90	24.45	25.00	24.74	25.29	25.58	26.13
F_ISCTR1023	23.16	23.40	23.78	24.17	24.02	24.40	24.64	25.02
F_ISCTR1123	24.09	24.31	24.71	25.12	24.93	25.33	25.55	25.95
F_ISGYO1023	20.80	21.36	22.39	23.43	22.95	23.98	24.54	25.57
F_ISGYO1123	21.74	22.25	23.25	24.26	23.76	24.76	25.27	26.27
F_KARSN1023	10.63	10.76	11.02	11.27	11.15	11.41	11.54	11.80
F_KARSN1123	11.05	11.18	11.43	11.67	11.56	11.81	11.94	12.19
F_KCHOL1023	144.51	146.05	149.11	152.18	150.65	153.71	155.25	158.31
F_KCHOL1123	150.37	151.78	154.56	157.35	155.97	158.75	160.16	162.94
F_KOZAA1023	64.15	65.81	67.65	69.48	69.31	71.15	72.81	74.65
F_KOZAA1123	66.84	68.44	70.25	72.07	71.85	73.66	75.26	77.07
F_KOZAL1023	26.19	26.59	27.10	27.62	27.50	28.01	28.41	28.92
F_KOZAL1123	26.97	27.37	27.94	28.50	28.34	28.91	29.31	29.88
F_KRDMD1023	27.38	27.79	28.59	29.38	29.00	29.80	30.21	31.01
F_KRDMD1123	28.43	28.82	29.60	30.38	29.99	30.77	31.16	31.94
F_MGROS1023	362.88	365.81	371.64	377.47	374.57	380.40	383.33	389.16
F_MGROS1123	379.79	382.02	386.48	390.94	388.71	393.17	395.40	399.86
F_ODAS1023	10.74	11.34	11.91	12.48	12.51	13.08	13.68	14.25
F_ODAS1123	11.30	11.86	12.41	12.96	12.97	13.52	14.08	14.63
F_OYAKC1023	69.07	70.14	72.16	74.18	73.23	75.25	76.32	78.34
F_OYAKC1123	72.05	73.02	74.98	76.93	75.95	77.91	78.88	80.84
F_PETKM1023	21.86	22.15	22.68	23.22	22.97	23.50	23.79	24.32

Kod	Destek 3	Destek 2	Destek 1	Kapanış	Pivot	Direnç 1	Direnç 2	Direnç 3
	DESTEKLER				DİRENÇLER			
F_PETKM1123	22.77	23.03	23.52	24.01	23.78	24.27	24.53	25.02
F_PGSUS1023	711.48	723.64	735.67	747.69	747.83	759.86	772.02	784.05
F_PGSUS1123	745.04	754.63	765.33	776.04	774.92	785.62	795.21	805.91
F_SAHOL1023	56.20	56.80	57.84	58.87	58.44	59.48	60.08	61.12
F_SAHOL1123	58.61	59.14	60.14	61.14	60.67	61.67	62.20	63.20
F_SASA1023	42.25	42.72	43.48	44.25	43.95	44.71	45.18	45.94
F_SASA1123	43.99	44.40	45.15	45.90	45.56	46.31	46.72	47.47
F_SISE1023	51.70	52.10	52.79	53.48	53.19	53.88	54.28	54.97
F_SISE1123	53.68	54.05	54.75	55.44	55.12	55.82	56.19	56.89
F_SKBNK1023	5.96	6.09	6.28	6.48	6.41	6.60	6.73	6.92
F_SKBNK1123	6.27	6.38	6.55	6.72	6.66	6.83	6.94	7.11
F_SOKM1023	60.15	61.23	62.87	64.52	63.95	65.59	66.67	68.31
F_SOKM1123	62.95	63.88	65.40	66.93	66.33	67.85	68.78	70.30
F_TAVHL1023	120.21	122.70	127.51	132.31	130.00	134.81	137.30	142.11
F_TAVHL1123	125.24	127.59	132.25	136.90	134.60	139.26	141.61	146.27
F_TCELL1023	50.53	51.16	52.18	53.19	52.81	53.83	54.46	55.48
F_TCELL1123	52.74	53.27	54.22	55.16	54.75	55.70	56.23	57.18
F_THYAO1023	218.86	221.08	224.77	228.46	226.99	230.68	232.90	236.59
F_THYAO1123	227.62	229.71	233.36	237.01	235.45	239.10	241.19	244.84
F_TKFEN1023	46.64	48.28	49.73	51.19	51.37	52.82	54.46	55.91
F_TKFEN1123	50.36	51.06	52.01	52.97	52.71	53.66	54.36	55.31
F_TOASO1023	260.25	263.54	268.98	274.41	272.27	277.71	281.00	286.44
F_TOASO1123	270.67	273.83	279.12	284.40	282.28	287.57	290.73	296.02
F_TSKB1023	7.07	7.26	7.46	7.67	7.65	7.85	8.04	8.24
F_TSKB1123	7.33	7.52	7.74	7.95	7.93	8.15	8.34	8.56
F_TTKOM1023	19.90	20.15	20.63	21.11	20.88	21.36	21.61	22.09
F_TTKOM1123	20.69	20.93	21.41	21.88	21.65	22.13	22.37	22.85
F_TUPRS1023	135.19	137.62	141.93	146.23	144.36	148.67	151.10	155.41
F_TUPRS1123	141.08	143.35	147.47	151.60	149.74	153.86	156.13	160.25
F_USDTRY1023	28.19	28.23	28.28	28.34	28.32	28.37	28.41	28.46
F_USDTRY1123	28.92	28.96	29.02	29.07	29.06	29.11	29.15	29.20
F_VAKBN1023	15.67	16.16	16.86	17.57	17.35	18.05	18.54	19.24
F_VAKBN1123	16.30	16.80	17.47	18.14	17.97	18.64	19.14	19.81
F_VESTL1023	64.56	65.47	67.08	68.70	67.99	69.60	70.51	72.12
F_VESTL1123	67.50	68.24	69.72	71.20	70.46	71.94	72.68	74.16
F_X10XB1023	10,334.58	10,360.67	10,390.58	10,420.50	10,416.67	10,446.58	10,472.67	10,502.58
F_X10XB1223	10,976.50	10,976.50	10,976.50	10,976.50	10,976.50	10,976.50	10,976.50	10,976.50
F_XAUTRYM1023	1,733.04	1,740.51	1,749.16	1,757.80	1,756.63	1,765.28	1,772.75	1,781.40
F_XAUTRYM1223	1,847.46	1,854.96	1,862.53	1,870.09	1,870.03	1,877.60	1,885.10	1,892.67
F_XAUUSD1023	1,907.20	1,914.60	1,922.00	1,929.40	1,929.40	1,936.80	1,944.20	1,951.60
F_XAUUSD1223	1,928.27	1,935.13	1,943.32	1,951.50	1,950.18	1,958.37	1,965.23	1,973.42
F_XLBNK1023	7,223.50	7,326.75	7,413.50	7,500.25	7,516.75	7,603.50	7,706.75	7,793.50
F_XLBNK1223	7,800.58	7,868.92	7,934.58	8,000.25	8,002.92	8,068.58	8,136.92	8,202.58
F_XSD251223	5,186.25	5,986.50	6,693.25	7,400.00	7,493.50	8,200.25	9,000.50	9,707.25
F_XU0301023	8,180.17	8,292.83	8,403.92	8,515.00	8,516.58	8,627.67	8,740.33	8,851.42
F_XU0301223	8,773.42	8,879.58	8,981.17	9,082.75	9,087.33	9,188.92	9,295.08	9,396.67
F_YKBNK1023	18.53	18.75	19.17	19.59	19.39	19.81	20.03	20.45
F_YKBNK1123	19.25	19.46	19.90	20.33	20.11	20.55	20.76	21.20

Sözleşme Kodu	Vade Ayı	Uzlaşma Fiyatı	Önceki Uzlaşma Fiyatı	Değişim	Değişim Puan	Gün İçi Yüksek	Gün İçi Düşük	İşlem Miktarı	İşlem Hacim	Açık Pozisyon	Açık Pozisyon Değişimi	Vadeye Kalan Gün Sayısı	Takasbank Başlangıç Teminatı %
ENDEKS KONTRATLARI													
F_XU0300224	29.02.2024	9,729.00	9,638.50	0.94 %	90.50	9,748.25	9,562.00	61.00	5,886,267.50	358.00	5.00	135	16
F_XU0301023	31.10.2023	8,622.00	8,480.25	1.67 %	141.75	8,629.25	8,405.50	205,505.00	17,512,224,395.00	261,576.00	-3,483.00	14	16
F_XU0301223	29.12.2023	9,186.00	9,045.00	1.56 %	141.00	9,193.50	8,985.75	3,319.00	301,494,525.00	7,825.00	605.00	73	16
DÖVİZ KONTRATLARI													
F_CNHTRY1023	31.10.2023	3.8660	3.8660	0.00 %	0.00	3.8660	3.8660	1	38,660	6	0	14	14
F_CNHTRY1123	30.11.2023	0.0000	0.0000	0.00 %	0.00	0.0000	0.0000					44	14
F_EURTRY1023	31.10.2023	29,9796	29,8790	0.34 %	0.10	29,9943	29,8212	155	4,634,850	14,984	-43	14	16
F_EURTRY1123	30.11.2023	30,7736	30,6688	0.34 %	0.10	30,8000	30,6510	124	3,810,842	1,036	34	44	16
F_EURUSD1023	31.10.2023	1.0596	1.0569	0.26 %	0.00	1.0601	1.0553	8,855	260,766,179	53,378	-1,789	14	4
F_EURUSD1123	30.11.2023	1.0614	1.0591	0.22 %	0.00	1.0616	1.0576	3,193	94,206,475	4,756	-2,650	44	4
F_GBPUSD1023	31.10.2023	1.2195	1.2180	0.12 %	0.00	1.2196	1.2139	227	7,699,788	296	86	14	5
F_GBPUSD1123	30.11.2023	1.2162	1.2171	-0.07 %	0.00	1.2177	1.2147	2	67,709	17	1	44	5
F_RUBTRY1023	31.10.2023	0.0000	0.0000	0.00 %	0.00	0.0000	0.0000					14	21
F_RUBTRY1123	30.11.2023	0.0000	0.0000	0.00 %	0.00	0.0000	0.0000					44	21
F_USDTRY1023	31.10.2023	28.3437	28.3036	0.14 %	0.04	28.3517	28.2632	87,837	2,485,304,687	1,160,527	-49,386	14	15
F_USDTRY1123	30.11.2023	29.0851	29.0377	0.16 %	0.05	29.0949	29.0030	60,968	1,769,745,386	684,374	39,743	44	15
F_P_USDTRY1023	31.10.2023	0.0000	0.0000	0.00 %	0.00	0.0000	0.0000					14	15
F_P_USDTRY1123	30.11.2023	0.0000	0.0000	0.00 %	0.00	0.0000	0.0000					44	15
KIYMETLİ MADEN KONTRATLARI													
F_XAUTRYM1023	31.10.2023	1,758.160	1,753.240	0.28 %	4.92	1,764.110	1,747.990	52,772	92,660,777	1,193,015	-5,294	14	15
F_XAUTRYM1223	29.12.2023	1,869.880	1,868.550	0.07 %	1.33	1,877.540	1,862.470	36,691	68,496,324	226,377	13,882	73	15
F_XAUUSD1023	31.10.2023	1,929.200	1,926.850	0.12 %	2.35	1,936.800	1,922.000	13,823	742,316,424	76,129	-2,208	14	8
F_XAUUSD1223	29.12.2023	1,949.000	1,945.700	0.17 %	3.30	1,957.050	1,942.000	2,611	141,674,702	12,940	364	73	8
PAY VADELİ													
F_AEFES1023	31.10.2023	105.500	104.240	1.21 %	1.26	107.600	103.210	4,962	52,028,190	11,818	602	14	16
F_AEFES1123	30.11.2023	109.070	108.450	0.57 %	0.62	109.770	107.410	350	3,800,594	1,107	36	44	16
F_AKBNK1023	31.10.2023	32.680	32.120	1.74 %	0.56	32.720	31.720	320,955	1,031,345,965	658,860	-9,886	14	17
F_AKBNK1123	30.11.2023	33.850	33.190	1.99 %	0.66	33.890	32.920	4,639	15,464,449	18,777	766	44	17
F_AKSEN1023	31.10.2023	37.930	37.080	2.29 %	0.85	38.000	36.760	12,693	47,417,609	39,539	756	14	15
F_AKSEN1123	30.11.2023	39.280	38.410	2.27 %	0.87	39.300	38.190	1,165	4,501,941	2,273	-29	44	15
F_ALARK1023	31.10.2023	122.330	117.200	4.38 %	5.13	122.600	115.880	16,963	201,871,327	40,884	-954	14	17
F_ALARK1123	30.11.2023	126.690	121.210	4.52 %	5.48	126.980	120.450	1,076	13,291,594	1,520	125	44	17
F_ARCLK1023	31.10.2023	166.710	161.180	3.43 %	5.53	166.900	158.400	15,290	249,297,254	15,838	-681	14	17
F_ARCLK1123	30.11.2023	172.700	167.450	3.14 %	5.25	172.800	164.000	281	4,748,418	1,287	72	44	17
F_ASELS1023N1	31.10.2023	41.530	41.200	0.80 %	0.33	41.810	40.750	41,268	340,921,650	89,188	-779	14	16
F_ASELS1123	30.11.2023	42.840	42.570	0.63 %	0.27	43.040	42.120	1,383	5,891,038	12,531	-153	44	16
F_ASTOR1023	31.10.2023	123.680	116.120	6.51 %	7.56	126.970	114.200	36,276	436,530,932	20,333	655	14	19
F_ASTOR1123	30.11.2023	127.890	120.260	6.34 %	7.63	130.730	118.740	3,064	38,184,586	4,736	-118	44	19
F_BIMAS1023	31.10.2023	318.450	324.070	-1.73 %	-5.62	327.930	314.030	14,222	455,505,268	24,385	610	14	16
F_BIMAS1123	30.11.2023	329.140	336.880	-2.30 %	-7.74	338.180	326.260	344	11,375,178	1,798	79	44	16
F_DOHOL1023	31.10.2023	14.520	14.530	-0.07 %	-0.01	14.700	14.120	202,208	288,927,143	436,692	-2,780	14	17
F_DOHOL1123	30.11.2023	15.070	15.100	-0.20 %	-0.03	15.260	14.660	8,209	12,190,215	26,200	1,307	44	17
F_ECILC1023	31.10.2023	53.250	51.810	2.78 %	1.44	53.450	51.040	9,003	46,987,692	12,684	-218	14	19
F_ECILC1123	30.11.2023	55.090	54.250	1.55 %	0.84	55.400	53.210	775	4,214,493	877	-12	44	19
F_EKGYO1023	31.10.2023	7.740	7.500	3.20 %	0.24	7.760	7.430	1,086,907	828,255,133	1,098,429	63,804	14	18
F_EKGYO1123	30.11.2023	8.020	7.790	2.95 %	0.23	8.040	7.730	21,041	16,619,084	70,238	3,000	44	18
F_ENJSA1023	31.10.2023	55.940	53.260	5.03 %	2.68	56.040	52.620	61,630	338,890,715	75,908	-3,108	14	16
F_ENJSA1123	30.11.2023	57.830	55.170	4.82 %	2.66	58.010	54.700	1,753	9,954,534	3,273	203	44	16
F_ENKAI1023	31.10.2023	33.530	32.780	2.29 %	0.75	33.600	32.420	44,192	146,260,323	78,890	7,261	14	17
F_ENKAI1123	30.11.2023	34.760	34.000	2.24 %	0.76	34.820	33.750	3,421	11,678,170	5,936	847	44	17
F_EREGL1023	31.10.2023	42.620	41.590	2.48 %	1.03	42.800	41.270	192,872	811,962,585	390,005	12,496	14	17
F_EREGL1123	30.11.2023	44.300	43.220	2.50 %	1.08	44.400	42.820	9,845	43,007,501	48,422	1,767	44	17
F_FROTO1023	31.10.2023	863.670	863.010	0.08 %	0.66	870.990	842.500	4,162	355,700,676	6,824	1,278	14	16
F_FROTO1123	30.11.2023	892.930	894.890	-0.22 %	-1.96	896.000	874.270	116	10,251,022	431	20	44	16
F_GARAN1023	31.10.2023	50.170	49.040	2.30 %	1.13	50.270	48.680	71,961	354,543,125	161,808	2,102	14	20
F_GARAN1123	30.11.2023	51.940	50.960	1.92 %	0.98	52.040	50.640	3,285	16,784,709	9,850	109	44	20
F_GUBRF1023	31.10.2023	369.050	356.780	3.44 %	12.27	370.010	354.000	23,439	843,269,811	145,416	88	14	18
F_GUBRF1123	30.11.2023	383.560	371.490	3.25 %	12.07	384.480	368.370	2,170	81,117,090	12,108	939	44	18
F_HALKB1023	31.10.2023	14.840	14.630	1.44 %	0.21	14.870	14.440	114,796	168,388,730	164,429	9,896	14	20
F_HALKB1123	30.11.2023	15.360	15.200	1.05 %	0.16	15.420	15.000	2,918	4,443,193	8,908	1,075	44	20
F_HEKTS1023	31.10.2023	24.130	23.500	2.68 %	0.63	24.170	23.260	62,416	148,276,525	104,399	4,076	14	20
F_HEKTS1123	30.11.2023	24.890	24.380	2.09 %	0.51	25.030	24.190	1,281	3,157,648	6,302	434	44	20
F_ISCTR1023	31.10.2023	24.170	23.800	1.55 %	0.37	24.250	23.630	261,143	624,703,363	849,683	4,582	14	19
F_ISCTR1123	30.11.2023	25.050	24.740	1.25 %	0.31	25.140	24.520	14,350	35,539,493	36,827	4,115	44	19
F_ISGYO1023	31.10.2023	23.440	22.100	6.06 %	1.34	23.500	21.910	61,646	139,546,581	177,055	1,161	14	19
F_ISGYO1123	30.11.2023	24.150	22.980	5.09 %	1.17	24.260	22.750	1,156	2,699,450	2,680	12	44	19

Sözleşme Kodu	Vade Ayı	Uzlaşma Fiyatı	Önceki Uzlaşma Fiyatı	Değişim	Değişim Puan	Gün İçi Yüksek	Gün İçi Düşük	İşlem Miktarı	İşlem Hacim	Açık Pozisyon	Açık Pozisyon Değişimi	Vadeye Kalan Gün Sayısı	Takasbank Başlangıç Teminatı %
PAY VADELİ													
F_KARSN1023	31.10.2023	11.270	11.080	1.71 %	0.19	11.290	10.900	46,339	51,359,237	78,144	1,229	14	17
F_KARSN1123	30.11.2023	11.680	11.540	1.21 %	0.14	11.700	11.320	2,175	2,494,648	3,884	19	44	17
F_KCHOL1023	31.10.2023	152.040	146.940	3.47 %	5.10	152.180	147.580	32,612	487,470,733	84,739	3,657	14	17
F_KCHOL1123	30.11.2023	157.260	151.400	3.87 %	5.86	157.370	153.180	1,361	21,052,369	3,990	194	44	17
F_KOZAA1023	31.10.2023	69.510	70.080	-0.81 %	-0.57	70.980	67.480	61,988	427,438,292	116,711	-4,345	14	16
F_KOZAA1123	30.11.2023	72.140	72.500	-0.50 %	-0.36	73.440	70.030	6,037	43,051,062	9,553	1,323	44	16
F_KOZAL1023	31.10.2023	27.590	27.490	0.36 %	0.10	27.890	26.980	114,617	313,942,578	164,579	-17,005	14	18
F_KOZAL1123	30.11.2023	28.500	28.380	0.42 %	0.12	28.750	27.780	8,431	24,071,725	27,618	5,679	44	18
F_KRDMD1023	31.10.2023	29.320	28.380	3.31 %	0.94	29.420	28.210	182,042	524,845,660	285,220	2,628	14	18
F_KRDMD1123	30.11.2023	30.310	29.420	3.03 %	0.89	30.380	29.210	5,794	17,218,173	11,879	1,434	44	18
F_MGROS1023	31.10.2023	377.060	370.710	1.71 %	6.35	377.500	368.740	3,919	146,635,622	5,271	-457	14	18
F_MGROS1123	30.11.2023	389.160	385.190	1.03 %	3.97	390.940	384.250	601	23,300,609	559	12	44	18
F_ODAS1023	31.10.2023	12.490	12.810	-2.50 %	-0.32	13.110	11.940	1,391,175	1,739,781,199	966,424	-74,342	14	18
F_ODAS1123	30.11.2023	12.930	13.310	-2.85 %	-0.38	13.530	12.420	63,447	82,028,272	70,703	12,905	44	18
F_OYAKC1023	31.10.2023	74.220	71.790	3.38 %	2.43	74.300	71.210	23,374	170,745,332	36,369	-1,155	14	18
F_OYAKC1123	30.11.2023	76.710	74.430	3.06 %	2.28	76.930	74.000	915	6,909,339	2,227	82	44	18
F_PETKM1023	31.10.2023	23.200	22.770	1.89 %	0.43	23.250	22.430	402,202	920,122,750	633,825	-268	14	16
F_PETKM1123	30.11.2023	24.010	23.610	1.69 %	0.40	24.040	23.290	15,214	36,069,443	31,618	1,285	44	16
F_PGSUS1023	31.10.2023	748.620	738.460	1.38 %	10.16	760.000	735.810	4,612	344,218,983	7,330	-77	14	17
F_PGSUS1123	30.11.2023	774.760	767.190	0.99 %	7.57	784.500	764.210	222	17,162,993	860	-44	44	17
F_SAHOL1023	31.10.2023	58.890	57.440	2.52 %	1.45	59.050	57.410	79,765	464,835,255	303,953	1,532	14	15
F_SAHOL1123	30.11.2023	61.010	59.590	2.38 %	1.42	61.200	59.670	3,920	23,721,391	12,581	1,496	44	15
F_SASA1023	31.10.2023	44.300	43.620	1.56 %	0.68	44.410	43.180	35,314	154,836,939	95,398	2,243	14	20
F_SASA1123	30.11.2023	45.910	45.340	1.26 %	0.57	45.970	44.810	2,783	12,596,649	5,047	609	44	20
F_SISE1023	31.10.2023	53.470	52.590	1.67 %	0.88	53.590	52.500	74,531	395,981,570	162,476	4,736	14	18
F_SISE1123	30.11.2023	55.400	54.630	1.41 %	0.77	55.500	54.430	6,063	33,300,628	16,166	2,062	44	18
F_SKBK1023	31.10.2023	6.470	6.430	0.62 %	0.04	6.530	6.210	477,994	304,764,397	639,433	-34,911	14	21
F_SKBK1123	30.11.2023	6.720	6.700	0.30 %	0.02	6.770	6.490	19,762	13,043,489	23,819	-3,244	44	21
F_SOKM1023	31.10.2023	64.580	63.490	1.72 %	1.09	65.020	62.300	17,327	110,967,316	38,916	-3,892	14	17
F_SOKM1123	30.11.2023	67.010	65.950	1.61 %	1.06	67.250	64.800	1,485	9,859,460	2,410	62	44	17
F_TAVHL1023	31.10.2023	132.270	124.680	6.09 %	7.59	132.500	125.200	15,803	203,323,456	44,898	798	14	17
F_TAVHL1123	30.11.2023	136.720	129.350	5.70 %	7.37	136.960	129.950	865	11,555,746	1,782	61	44	17
F_TCELL1023	31.10.2023	53.220	52.720	0.95 %	0.50	53.450	51.800	54,661	288,269,190	157,308	8,999	14	16
F_TCELL1123	30.11.2023	55.090	54.750	0.62 %	0.34	55.290	53.810	6,337	34,995,923	11,874	3,795	44	16
F_THYAO1023	31.10.2023	228.580	226.490	0.92 %	2.09	229.210	223.300	65,278	1,477,897,764	115,169	6,055	14	16
F_THYAO1123	30.11.2023	236.950	234.740	0.94 %	2.21	237.540	231.800	3,712	86,924,288	6,800	553	44	16
F_TKFEN1023	31.10.2023	51.220	50.360	1.71 %	0.86	53.000	49.910	23,527	119,183,612	126,712	-1,337	14	16
F_TKFEN1123	30.11.2023	52.730	52.100	1.21 %	0.63	53.400	51.750	451	2,363,075	1,356	13	44	16
F_TOASO1023	31.10.2023	274.870	271.150	1.37 %	3.72	275.570	266.840	8,544	231,526,606	34,855	-1,411	14	15
F_TOASO1123	30.11.2023	284.460	281.300	1.12 %	3.16	285.450	277.000	504	14,114,272	1,139	154	44	15
F_TSKB1023	31.10.2023	7.650	7.720	-0.91 %	-0.07	7.830	7.440	427,087	326,646,699	509,927	-156,519	14	20
F_TSKB1123	30.11.2023	7.950	8.030	-1.00 %	-0.08	8.130	7.720	19,466	15,346,039	36,539	5,094	44	20
F_TTKOM1023	31.10.2023	21.100	20.380	3.53 %	0.72	21.130	20.400	124,439	258,582,860	240,275	-9,148	14	19
F_TTKOM1123	30.11.2023	21.870	21.170	3.31 %	0.70	21.900	21.180	2,147	4,641,788	12,834	-62	44	19
F_TUPRS1023	31.10.2023	146.340	143.300	2.12 %	3.04	146.800	140.060	50,478	724,250,873	62,422	3,922	14	16
F_TUPRS1123	30.11.2023	151.630	148.900	1.83 %	2.73	152.000	145.610	2,360	35,081,323	5,134	70	44	16
F_VAKBN1023	31.10.2023	17.540	16.760	4.65 %	0.78	17.830	16.640	425,135	735,757,894	442,177	8,470	14	19
F_VAKBN1123	30.11.2023	18.140	17.380	4.37 %	0.76	18.470	17.300	6,437	11,558,492	12,702	586	44	19
F_VESTL1023	31.10.2023	68.760	66.800	2.93 %	1.96	68.890	66.370	18,817	127,361,457	110,178	738	14	16
F_VESTL1123	30.11.2023	71.120	68.960	3.13 %	2.16	71.200	68.980	775	5,437,973	1,415	69	44	16
F_YKBNK1023	31.10.2023	19.540	19.010	2.79 %	0.53	19.610	18.970	641,456	1,231,417,191	1,089,745	49,418	14	17
F_YKBNK1123	30.11.2023	20.290	19.740	2.79 %	0.55	20.330	19.680	35,542	71,206,436	82,856	26,568	44	17

*Takasbank pozisyon limitlerine ulaşmak için [tıklayınız.](#)

**Gedik Yatırım Menkul Değerler A.Ş. - Yatırım Danışmanlığı Birimi**

Ünvan : Gedik Yatırım Menkul Değerler A.Ş.

Adres : Altayçeşme Mah. Çamlı Sok. Ofis Park Maltepe No:21/4 Kat:10-11-12 Maltepe/İstanbul

Tel : (0216) 453 0053

E-Posta : vadeli@gedik.com

***Gedik Yatırım VİOP Bülteni, Genel Yatırım Tavsiyesi Kapsamında Yatırım Danışmanlığı Birimi Tarafından Hazırlanmaktadır.**

YASAL UYARI

Burada yer alan bilgiler Gedik Yatırım tarafından bilgilendirme amacıyla hazırlanmıştır. Yatırım sinyal, bilgi, yorum ve tavsiyeleri yatırım danışmanlığı kapsamında değildir. Yatırım danışmanlığı hizmeti; aracı kurumlar, portföy yönetim şirketleri, mevduat kabul etmeyen bankalar ile müşteri arasında imzalanacak yatırım danışmanlığı sözleşmesi çerçevesinde sunulmaktadır. Burada yer alan sinyal, yorum ve tavsiyeler, herhangi bir yatırım aracının alım satım önerisi ya da getiri vaadi olarak yorumlanmamalıdır. Bu görüşler mali durumunuz ile risk ve getiri tercihlerinize uygun olmayabilir ve sadece burada yer alan bilgilere ve sinyallere dayanarak yatırım kararı verilmesi beklentilerinize uygun sonuçlar doğurmayabilir. Burada yer alan sinyaller, fiyatlar, veriler ve bilgilerin tam ve doğru olduğu garanti edilemez; içerik, haber verilmeksizin değiştirilebilir. Tüm sinyal ve veriler, Gedik Yatırım tarafından güvenilir olduğuna inanılan kaynaklardan alınmıştır. Bu sinyal ve kaynakların kullanılması nedeni ile ortaya çıkabilecek hatalardan ve zararlardan Gedik Yatırım sorumlu değildir.

Genel Müdürlük

Altayçeşme Mah. Çamlı Sok. Ofis Park Maltepe No:21/4 Kat:10-11-12 Maltepe/İstanbul/Türkiye Tel: (0216) 453 00 00 (pbx) Faks: (0216) 377 11 36

Alanya

Şekerhane Mah. Atatürk Cad.(Hancı Pastanesi Üstü) Balta İş Hanı 1100 Sok. Dış Kapı No : 9 İç Kapı No : 206 Alanya - Antalya Tel: (0242) 519 23 17 (pbx) Faks: (0242) 513 93 81

Adana-Seyhan

Çınarlı Mah. Ziyapaşa Bulvarı No: 78 Güneş Ziyapaşa İş Merkezi Kat :5 No :504 Seyhan/ADANA Tel: (0322) 355 03 50 (pbx) Faks: (0322) 290 35 18

Ankara - Çankaya

Simon Bolivar Cad. No: 8/6 Çankaya/ANKARA Tel: (0312) 438 27 00 (pbx) Faks: (0312) 438 27 47

Ankara - Kızılay

Mustafa Kemal Mah. 2157 Sk. Dış Kapı No : 2 İç Kapı No : 11 Çankaya/ ANKARA Tel: (0312) 232 09 49 (pbx) Faks: (0312) 232 09 49

Antalya

Elmalı Mah. Cumhuriyet Cad. Dış Kapı No : 40 Gültekin İşhanı Kat: 3 İç Kapı No : 301 Muratpaşa /ANTALYA Tel: (0242) 248 35 20 (pbx) Faks: (0242) 244 29 10

Aydın

Hasanefendi-Ramazan Paşa Mah. İstiklal Cad. Dış Kapı No : 23 İç Kapı No : 1 Efeler/AYDIN Tel: (0256) 999 17 87 (pbx) Faks:

Aydın - Kuşadası

Türkmen mah. Atatürk Bulvarı Belvü Sitesi C Blok Kat 2 Daire 3 Kuşadası /AYDIN Tel: (0256) 618 44 77 (pbx) Faks: (0256) 618 44 91

Aydın - Nazilli

Altıntaş Mah. İstasyon Bulvarı No:19 Kat:4 Daire:12 Nazilli / AYDIN Tel: (0256) 314 15 98 (pbx) Faks: (0256) 315 88 52

Bağdat Caddesi Private

Caddebostan Mah. Kantarcı Rıza Sk. Dış Kapı No:1 K:4 İç Kapı No:8 Kadıköy / İSTANBUL Tel: (0216) 453 01 05 (pbx) Faks: (0216) 411 23 54

Balıkesir

Eski Kuyumcular Mah. Anafartalar Cad. Acarlar İş Merkezi Dış Kapı No : 23 İç Kapı No : 1 Karesi - BALIKESİR Tel: (0266) 999 12 40 (pbx) Faks:

Bandırma

Dere Mah. Ordu Cad. Kapı No:3 İç Kapı No:2 Bandırma/ BALIKESİR Tel: (0226) 999 10 75 (pbx) Faks:

Bodrum

Taşyaka Mah. Ölüdeniz (TSY) Cad. No : 21 İç Kapı No : 3 Fethiye / Muğla Tel: (0252) 316 32 70 (pbx) Faks: (0252) 316 92 70

Bursa

İhsaniye Mah. İknur Sok. Dış Kapı No: 1D İç Kapı No: 8 Nilüfer/Bursa Tel: (0224) 220 51 50 (pbx) Faks: (0224) 220 50 99

Bursa - Nilüfer

Oduluk Mah. Liman Cad. No:7 Nilüfer / BURSA Tel: (0224) 275 35 50 (pbx) Faks: (0224) 451 79 66

Çanakkale

Kemalpaşa Mah. Şair Ece Ayhan Meydanı Dış Kapı No: 22 Kat: 2 İç Kapı No:2 Merkez / ÇANAKKALE Tel: (0286) 999 17 02 (pbx) Faks:

Çorlu

Zafer Mah. Cumhuriyet Bulvarı Dış Kapı No:9T1 İç Kapı No:114 Çorlu TEKİRDAĞ Tel: (0282) 888 96 20 (pbx) Faks:

Çorum - Merkez

Yavruturna Mah. 1. Maliye Sok. No: 1 Kat: 4 D: 22 Çorum Tel: (0364) 211 11 45 (pbx) Faks: (0364) 201 05 63

Denizli - Merkez

Saraylar Mah. İkinci Ticari Yol Sok.No:24 Kat:4 D:8 DENİZLİ Tel: (0258) 263 80 15 (pbx) Faks: (0258) 241 91 01

Edirne - Merkez

İstasyon Mah. Hakim Çağlar Işık Cad. Dış Kapı No : 1 İç Kapı No : 30 Merkez / Edirne Tel: (0284) 212 45 61 (pbx) Faks: (0284) 213 37 78

Elazığ - Merkez

Cumhuriyet Mah. Beyzade Efendi Bulvarı Temizer Apt. NO:1/3 A Blok Merkez / Elazığ Tel: (0424) 234 57 40 (pbx) Faks:

Eskişehir - Merkez

Akarbaşı Mah. Atatürk Bulvarı No : 77 A Odunpazarı / ESKİŞEHİR Tel: (0222) 230 09 08 (pbx) Faks: (0222) 220 37 02

Etiler Private

Etiler Mah. Yıldız Çiçeği Sok. No:11 Beşiktaş/İstanbul Tel: (0212) 999 50 11 (pbx) Faks:

Gaziantep

İncil Pınar Mah. Nail Bilen Cad. Ugur Plaza Sitesi Uğur Plaza Blok No: 5 İç Kapı No: 35 Şehitkamil / Gaziantep Tel: (0342) 909 01 54 (pbx) Faks:

İstanbul - Ataşehir

Barbaros Mah. İhlamur Bulvarı Sarkaç Sok. Ağaoğlu My Prestige No:1 D: 12-13 Ataşehir/İSTANBUL Tel: (0216) 560 37 00 (pbx) Faks: (0216) 688 67 86

İstanbul - Bakırköy

Cevizlik Mah. Muhasebeci Sok. Neşe Han No: 1 Kat:3 Bakırköy/İSTANBUL Tel: (0212) 660 85 25 (pbx) Faks: (0212) 570 03 03

İstanbul - Kapalıçarşı

Kürkçüler Sk. No: 25 Eminönü/Kapalıçarşı/İSTANBUL Tel: (0212) 513 40 01 (pbx) Faks: (0212) 527 16 86

İstanbul - Maltepe

Bağlarbaşı Mah. Bağdat Caddesi. Gedik İş Merkezi A Blok No: 414 Kat: 2 Daire: 22 İSTANBUL Tel: (0216) 399 00 42 (pbx) Faks: (0216) 399 18 17

İstanbul - Şişli

Esentepe Mah. Büyükdere Cad. Dış Kapı N201 Loft Residence İç Kapı N 50 Şişli / İSTANBUL Tel: (0212) 385 42 00 (pbx) Faks: (0212) 283 92 80

İstanbul - Tophane

Necatibey Cad. Alipaşa Degirmen Sok. No: 24 34425 Tophane/Karaköy/ İSTANBUL Tel: (0212) 251 60 06 (pbx) Faks: (0212) 293 49 03

İstanbul - Ümraniye

İnkılap Mah. Küçüksu Cad. Çeşminaz Sok. NO:2/7 Kat:3 Ümraniye Tel: (0216) 461 33 90 (pbx) Faks: (0216) 328 10 32

İzmir

Akdeniz Mah. Akdeniz Cad. Dış Kapı No : 1 İç Kapı No : 303 Konak / İZMİR Tel: (0232) 465 10 20 (pbx) Faks: (0232) 464 66 22

Karabük - Merkez

Bayır Mah. Menderes Cad. Çebioğlu Twin Towers B Blok Dış Kapı No :2 İç Kapı No : 107 Merkez / Karabük Tel: (0370) 502 15 90 (pbx) Faks: (0370) 502 15 93

Kayseri

Hunat Mah. Postalar Geçidi Sok. Ak Plaza Dış Kapı No :1 İç Kapı No : 206 Melikgazi - Kayseri Tel: (0352) 222 78 26 (pbx) Faks: (0352) 221 48 27

Kocaeli - Gebze

Hacı Halil Mah. Hükümet Cad. No: 95 Gebze/KOCAELİ Tel: (0262) 642 34 00 (pbx) Faks: (0262) 641 82 01

Kocaeli - İzmit Şubesi

Körfez Mahallesi Ankara Karayolu Cad. Dış Kapı No : 123/ 2 İç Kapı No : 9 İzmit / Kocaeli Tel: (0262) 999 18 14 (pbx) Faks: (0216) 377 11 36

Konya - Selçuklu

Beyazıt Mahallesi, Hüsnü Aşk Sok. Bezirci İş Merkezi Kat:4 D:403 Selçuklu / KONYA Tel: (0332) 238 59 60 (pbx) Faks: (0332) 238 59 75

Malatya - Battalgazi

Büyük Hüseyin Bey Mah. Atatürk Cad. Anadolu İş Merkezi K: 3 No: 23 D: 9-10-11 Battalgazi / MALATYA Tel: (0422) 325 62 67 (pbx) Faks: (0422) 322 23 72

Manisa - Merkez

Anafartalar Mah. Mustafa Kemal Paşa Cad. Kamil Menteş Apt. No: 34/1 MANİSA Tel: (0236) 239 42 98 (pbx) Faks: (0236) 239 43 02

Mersin - Akdeniz

Mahmudiye Mah. Atatürk Cad. Adil Kanun İş Hanı Kat: 2 Akdeniz / MERSİN Tel: (0324) 238 18 18 (pbx) Faks: (0324) 231 22 52

Muğla - Fethiye

Babataşı Mah. 774. Sok. No.2 Fethiye / Muğla Tel: (0252) 612 07 60 (pbx) Faks: (0252) 612 36 46

Ordu - Altınordu

Düz Mah. Yıldırım Cad. Dış Kapı No : 4 İç Kapı No : 503 Altınordu / ORDU Tel: (0452) 222 07 49 (pbx) Faks: (0452) 220 07 50

Sakarya - Adapazarı

Tiğcılar Mah. Yenicami Sok. Dış Kapı No:5 İç Kapı No: 201 Adapazarı- Sakarya Tel: (0264) 279 83 89 (pbx) Faks: (0264) 281 03 88

Samsun - İlkadım

Hançerli Mah. Dervişzade Sok. Albayrak İş Merkezi No :5 Kat:6 İç Kapı No :5 İlkadım /Samsun Tel: (0362) 431 63 43 (pbx) Faks: (0362) 431 33 89

Trabzon - Ortahisar

Kemerkaya Mah. K.Maraş Cad. Ticaret Mektep Sk. Ustaömeroğlu İş Merkezi No: 9/9 Ortahisar/TRABZON Tel: (0462) 326 09 97 (pbx) Faks: (0462) 326 38 67

Uşak - Merkez

İsmetpaşa Cad. No: 45 K: 2 Mavi Plaza UŞAK Tel: (0276) 227 27 44 (pbx) Faks: (0276) 227 27 37

Yeşilyurt Private Şube

Yeşilyurt Mah. Sipahioğlu Cad. No : 14 İç Kapı No : 5 Bakırköy / İSTANBUL Tel: (0000) 000 00 00 (pbx) Faks:

Zonguldak - Ereğli

Müftü Mahallesi Süheyla Erel Sokak. No:2/1 Ay City İş Merkezi 7. Kat Ofis No:85 Karadeniz Ereğli / ZONGULDAK Tel: (0372) 329 10 00 (pbx) Faks: (0372) 316 66 30