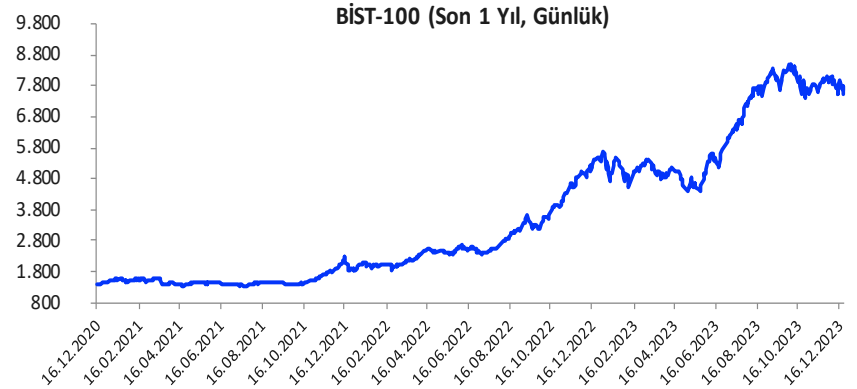


Her hafta başında düzenli olarak yayınladığımız **Haftalık Bülten**'lerde «**Teknik Takibimizde Olan Hisseler**»i paylaşmaktayız. Bu kapsamda yapılan hisse seçiminde **teknik dinamikler baz alınmakta** olup, belirtilen işlem koşullarının gerçekleşmesi durumunda ilgili hisselerin haftalık bazda BIST 100'e kıyasla haftalık getirilerinin daha yüksek olacağı öngörülmektedir.

Teknik takibimizde olan hisseler için uygun alım aralıkları, hedef fiyat ve zarar kes seviyeleri tamamen teknik analiz dinamikleri göz önünde bulundurularak belirlenmektedir. Piyasa koşullarındaki genel değişimlerin bu hisseleri de BETA'ları oranınca etkilemesi beklenebilir.

Bu Teknik Analiz Bülteni'nde, bu hafta için hazırladığımız Haftalık Bülten'de yer alan hisseler ilişkin yapılan teknik analizler yer almaktadır.



Hisse	Son Fiyat	Beta (Günlük, S3A)	Alım Aralığı	KV En Güçlü Direnç (Hedef)	KV En Güçlü Destek (Zarar Kes)
AGHOL	197,70	1,09	194,4 - 198,5	206,00	191,00
EREGL	42,00	1,17	41,3 - 42,16	43,60	40,70
MGROS	339,00	0,72	333,5 - 340,2	352,50	327,50
TTKOM	25,08	1,17	24,7 - 25,18	26,20	24,16

BIST-100 Teknik Görünüm

8.000 bölgesinden başlayan satışlarla hafta boyunca baskı altında kalan BIST 100 Endeksi, % 5,46 düşüşle 7.557,56 puandan kapanış gerçekleştirdi. BIST 100 Endeksi içinde bulunan 92 şirketin negatif bölgede kapanması, satışların genele yayıldığına işaret etmekte. Düşük işlem hacmine karşın gün içi volatilitenin yüksek olduğu endekste şirket bazlı ayrışmalar baskıya neden olmakta. Yılın son haftasına girerken, kısa ve orta vadeli göstergelerin satım bölgelerinde negatif eğilimde hareket etmesi, endekste olası tepkilerin satışlarla karşılanacağına işaret etmekte. Tepki alımlarında 7,800 ve 100 günlük basit hareketli ortalamaların geçtiği 7,920 dirençler olarak takip edeceğiz. Yükselişin anlam kazanması için 7.920 üstünde kapanış görmek gerekmektedir. Bu durumunda 8.000 ve 8,150 dirençleri hedeflenebilir. Satışların devamı durumunda 7,530 altında 7.420- 7,380 ve 7,300 destekleri ön plana çıkabilir

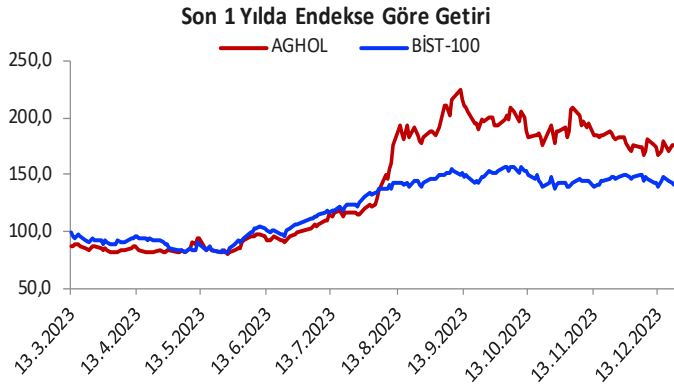
BIST-100 Günlük Grafik



Haftalık Teknik Öneriler

Anadolu Grubu Holding (AGHOL)				
Teknik Öneri Detay			Muhtemel Kâr - Zarar	
Alım Aralığı (TL)	Satış Hedefi (TL)	Zarar Kes Seviyesi (TL)	Potansiyel Getiri	Olası Zarar
194,4 - 198,5	206,00	191,00	4,86%	-2,77%

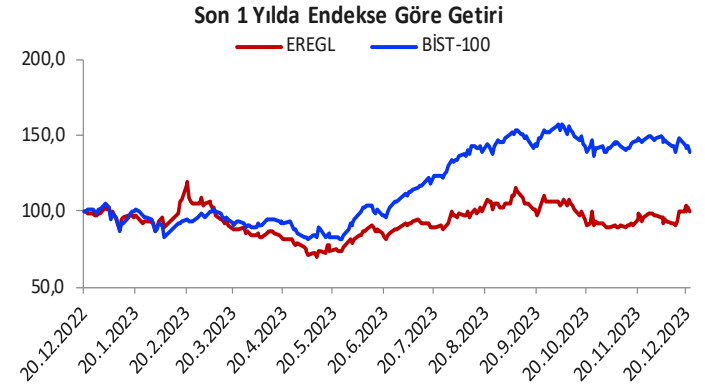
- ✓ AGHOL pay senedi, geçen hafta piyasadan pozitif ayrıştı. Göstergelerde toparlanma ve pozitif uyumsuzlukların görüldüğü hissede 50 gho bölgesinde kapanış gerçekleştirdi. Hissede yeni haftada pozitif görünümün devamını beklemekteyiz.



Haftalık Teknik Öneriler

Ereğli Demir Çelik (EREGL)				
Teknik Öneri Detay			Muhtemel Kâr - Zarar	
Alım Aralığı (TL)	Satış Hedefi (TL)	Zarar Kes Seviyesi (TL)	Potansiyel Getiri	Olası Zarar
41,3 - 42,16	43,60	40,70	4,48%	-2,47%

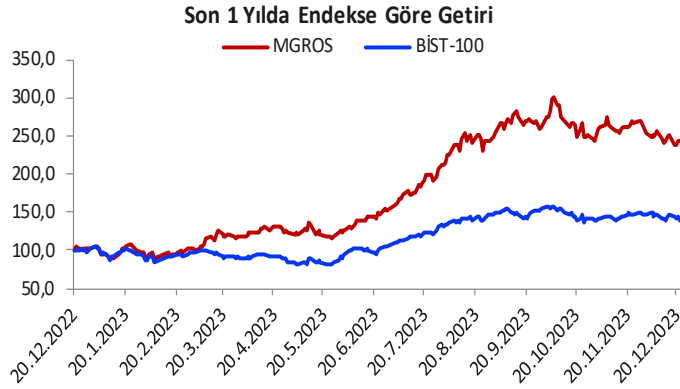
- ✓ EREGL pay senedinde sert yükseliş sonrası geçen hafta dar bir bantta volatil hareketler görüldü. Piyasaya göre pozitif ayrılan hissede, ekim ayındaki zirvelerin kırılması sonrası geri çekilmelerde destek bulmasını olumlu karşılıyoruz. Yeni haftada hissede yükseliş eğiliminin devamını beklemekteyiz.



Haftalık Teknik Öneriler

Migros Ticaret (MGROS)				
Teknik Öneri Detay			Muhtemel Kâr - Zarar	
Alım Aralığı (TL)	Satış Hedefi (TL)	Zarar Kes Seviyesi (TL)	Potansiyel Getiri	Olası Zarar
333,5 - 340,2	352,50	327,50	4,65%	-2,78%

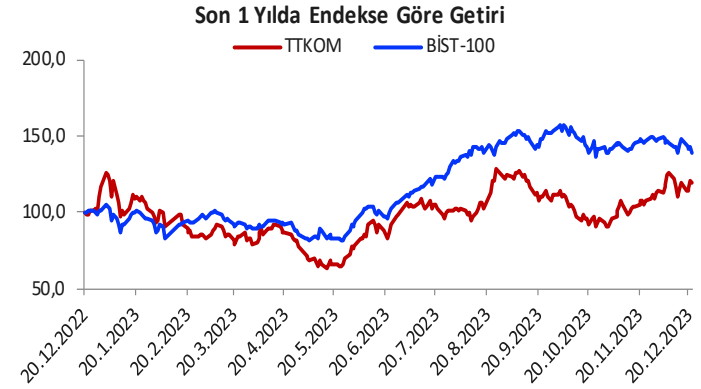
- ✓ MGROS pay senedi, geçen hafta ortasından itibaren toparlanma eğiliminde olduğu görülüyor. Pozitif uyumsuzlukların görüldüğü hisse haftanın son işlem gününde piyasadan pozitif ayrıştı. Hissede yeni haftada pozitif görünümün devamını beklemekteyiz.



Haftalık Teknik Öneriler

Türk Telekom (TTKOM)				
Teknik Öneri Detay			Muhtemel Kâr - Zarar	
Alım Aralığı (TL)	Satış Hedefi (TL)	Zarar Kes Seviyesi (TL)	Potansiyel Getiri	Olası Zarar
24,7 - 25,18	26,20	24,16	5,05%	-3,13%

- ✓ TTKOM pay senedi, geçen hafta 50 gho bölgesinden güçlü tepki verdi. Haftanın son işlem gününde piyasa ile birlikte volatil görünüm sergileyen hissede göstergeler alım bölgelerinde. Yeni haftada hissede tepki alımları beklemekteyiz.



Gedik Yatırım Menkul Değerler A.Ş.

Yatırım Danışmanlığı Birimi

[E-Posta: gyd@gedik.com](mailto:gyd@gedik.com)

Yatırım Danışmanlığı Birimi

Mesut KURT

Müdür

mesut.kurt@gedik.com

Eda KARADAĞ

Müdür Yardımcısı

eda.karadag@gedik.com

Onur Altın

Müdür Yardımcısı

onur.altin@gedik.com

Betül ASILKAN

Yönetmen

betul.asilkan@gedik.com

Yılmaz ALTUN

Yatırım Danışmanı

yilmaz.altun@gedik.com

Batuhan Civelek

Yatırım Danışmanı

batuhan.civelek@gedik.com

Elif KAYA

Uzman

elif.kaya@gedik.com

www.gedik.com

Burada yer alan yatırım bilgi, yorum ve tavsiyeleri yatırım danışmanlığı kapsamında değildir. Yatırım danışmanlığı hizmeti; aracı kurumlar, portföy yönetim şirketleri, mevduat kabul etmeyen bankalar ile müşteri arasında imzalanacak yatırım danışmanlığı sözleşmesi çerçevesinde sunulmaktadır. Burada yer alan yorum ve tavsiyeler, yorum ve tavsiyede bulunanların kişisel görüşlerine dayanmaktadır. Bu görüşler mali durumunuz ile risk ve getiri tercihlerinize uygun olmayabilir. Bu nedenle, sadece burada yer alan bilgilere dayanılarak yatırım kararı verilmesi beklentilerinize uygun sonuçlar doğurmayabilir.